

Turuülevaade
EKHHL liikmed 2015

13.10.2016

Sisukord

Majanduse põhisuunad ja prognoosid	5
I osa "TURG"	7
1.1 Mis on turg?	8
1.2 Turu iseloomustus	8
1.3 Turumaht ja trendid	9
1.4 Turumahu keskmised	10
1.4.1 Aritmeetiline keskmine.....	10
1.4.2 Kvartiilid.....	10
1.5 Turumahu jaotus 2015 (tuh. EUR)	11
1.6 Turumahu muutuse jaotus 2014/2015 (%)	12
1.7 Tasutud riiklikud maksud 2015	13
1.8 Tasutud tööjõu maksud 2015	14
II osa "VALIM"	15
2.1 Mis on valim?	16
2.2 Valimi krediitkvaliteet	16
2.3 Valimi müügitulu ja trendid	17
2.4 Valimi müügitulu ja kasumi jaotused	18
2.4.1 Müügitulu kokku 2015 jaotus (tuh. EUR).....	18
2.4.2 Müügitulu Eestist 2015 jaotus (tuh. EUR).....	19
2.4.3 Müügitulu ekspordist 2015 jaotus (tuh. EUR).....	20
2.4.4 Müügitulu muutus 2014/2015 (%).....	21
2.4.5 Kasum 2015 jaotus (tuh. EUR) (tuh. EUR).....	22
2.4.6 Kasumi muutus 2014/2015 (%).....	23
2.4.7 Tasutud riiklikud maksud 2015.....	24
2.5 Valimi finantsnäitajad ja suhtarvud	25
2.5.1 Põhinäitajad 2013-2015.....	25
2.5.2 Suhtarvud 2015.....	26
2.6 Valimi liikmete finantsnäitajad	28
A-TEE OÜ (10115365).....	28
AKO EESTI OÜ (12203843).....	30
ALYSTONE OÜ (11433328).....	32
ARBORREST OÜ (11818608).....	34
ARCHIBUS SOLUTION CENTER HOSTING SERVICES OÜ (12206801).....	36
ARKAADIA HALDUSE AS (10257154).....	38
BCG HALDUS OÜ (10872209).....	40
BREM KINNISVARAHOOLDUS OÜ (10327044).....	42
BRP HALDUS OÜ (10906871).....	44
CAVERION EESTI AS (10010169).....	46
CITYHALDUS OÜ (10952612).....	48
CITYPARK EESTI OÜ (11534638).....	50
DISPETŠER OÜ (11896258).....	52
DONE HALDUS OÜ (10845098).....	54
E.L.L. KINNISVARA AS (10278893).....	56
EESTI ENERGIA AS (10421629).....	58
EESTI HALDUS OÜ (11714955).....	60
ELETAL SERVICE OÜ (10557614).....	62
GIGABERG OÜ (11554948).....	64
GREEN TENDING 4U OÜ (11515309).....	66
HAABERSTI HALDUS OÜ (11536034).....	68
HALDEN KINNISVARA OÜ (11206992).....	70
HATIKO GRUPP OÜ (12310935).....	72
HELPER KINNISVARAHALDUSE OÜ (11132325).....	74
HKP OÜ (11990833).....	76
HOOLDUS PLUS OÜ (10963751).....	78
HOOLDUSJUHT OÜ (12634069).....	80
HOONETETEHNOHOOLDUS OÜ (11740384).....	82
ISS EESTI AS (10031220).....	84
JÕGEVA ELAMU HALDUSE AS (12397675).....	86
KAAMOS KINNISVARA AS (10886401).....	88
KINNISVARA HALDUS JA HOOLDUS OÜ (12242671).....	90
KINNISVARATEENINDUS OÜ (10366541).....	92
KIRIKU VARAHALDUS OÜ (11014962).....	94
KODA EHITUS OÜ (10887659).....	96
KODU HALDUS OÜ (10510914).....	98
KODUHOOLDUS OÜ (10117246).....	100

KOHILA MAJA OÜ (10407814).....	102
KRAUSBERG EESTI OÜ (11279028).....	104
KRISTIINE KVH OÜ (11071500).....	106
KURESSAARE ELAMUTE HOOLDUS OÜ (10373222).....	108
KV HALDUSKODA OÜ (10900934).....	110
KV SERVICE OÜ (11239572).....	112
LAOHALDUS OÜ (10717294).....	114
LINDEN VARAHALDUS OÜ (10713209).....	116
MAJAVARA HALDUS OÜ (11372288).....	118
MAKET KINNISVARA OÜ (10846131).....	120
MARTLAND OÜ (11279376).....	122
MEKE SILLAMÄE AS (10337120).....	124
OLEMAR. OÜ (10303569).....	126
P. DUSSMANN EESTI OÜ (10068915).....	128
PAIDE ELAMUHOOLDUS OÜ (10361685).....	130
PESUEKSPERT OÜ (10689735).....	132
PINDI KINNISVARAHALDUS OÜ (10223416).....	134
PLM HOOLDUSE OÜ (10258231).....	136
PUHASTUSEKSPERT OÜ (10487204).....	138
PUHASTUSPROFF OÜ (10889581).....	140
RANDEM OÜ (10243086).....	142
REMINET OÜ (10447156).....	144
RIIGI KINNISVARA AS (10788733).....	146
ROPKA ELAMU OÜ (10800121).....	148
ROPKA KVH OÜ (10299610).....	150
SAKU MAJA AS (10344321).....	152
SANFIKS OÜ (10221498).....	154
SIIVOUS PUHASTUS OÜ (11235321).....	156
SILPORT KINNISVARA AS (10444519).....	158
SOL BALTICS OÜ (10419987).....	160
STRANTUM OÜ (10731164).....	162
SÜDALINNA KINNISVARAHALDUS OÜ (11050774).....	164
TAMME KINNISVARA OÜ (10512126).....	166
TARTU ELAMUHALDUSE OÜ (10833824).....	168
TEHNOHOOLDUS OÜ (11359394).....	170
TERA AS (10028011).....	172
TP KINNISVARAHOOLDUS OÜ (10589583).....	174
TÜRI ELAMU OÜ (10522171).....	176
VANALINNA MEISTER OÜ (11050515).....	178
VIIMSI HALDUS OÜ (10618178).....	180
VILLEVAR OÜ (10038593).....	182
VÕRU KINNISVARA OÜ (10287913).....	184
2.7 Valimi liikmete suhtarvud	186
Metoodika kirjeldus	194

Majanduse põhisuunad ja prognoosid

2016. aasta algusest alates on maailmamajanduse taastumine kõikuma löönud, seda peamiselt just arenevatel turgudel. Eurotsooni majanduskasv kiirenes 2015. aastal 1,6%ni, mis on viimase nelja aasta kiireim, kuid samas viitavad majandusaktiivsuse indikaatorid (PMI indeks) euroala kasvu aeglustumisele selle aasta alguses. Majandusaldus Eesti äri sektoris on samal perioodil paranenud ning eksporditellimused näitavad lähikvartalitel kasvu kiirenemise võimalust. Üldine majanduskonjunktuur püsib enamikes valdkondades endiselt suhteliselt nõrgana ning kasvuväljavaateid on eelmise prognoosiga võrreldes allapoole korrigeeritud. Eesti välisõudlus oli 2015. aastal madalseisus ja peamiste kaubanduspartnerite import ei suurenenud. 2016. aastal välisõudlus tugevneb ning selle kasv kiireneb 2,9%ni valdavalt Venemaa impordilanguse pidurdumise toel. 2017. aastal kasvab välisõudlus 3,8%.

Eesti sisemajanduse koguprodukt kasvab prognoosi põhistsenaariumi kohaselt 2016. aastal 2% ja 2017. aastal 3%. Ekspordi kasv taastub käesoleval aastal ja kiireneb järk-järgult järgnevatel aastatel kooskõlas ekspordipartnerite majanduskasvuga. Peamiseks majanduskasvu vedajaks jääb 2016. aastal sisenõudlus, kuid ekspordi mõju peaks edaspidi suurenema. Aastatel 2019–2020 peaks Eesti majandus kasvama keskmiselt 3% aastas, tuginedes nii ekspordile kui ka sisenõudlusele.

Sisenõudluse kasvu toetab ka 2016. aastal enim eratarbimine, kuid selle kasvutempo aeglustub eelneva aastaga võrreldes. 2017. aastal peaks eratarbimise reaalkasv aeglustuma veelgi palgakasvu aeglustumise ja inflatsiooni kiirenemise tõttu, kuid edaspidi võib oodata tarbimise kasvutempo mõningast tõusu. 2016. aastal aeglustub eratarbimise reaalkasv prognoosi kohaselt 3,4%ni ja 2017. aastal 2,5%ni.

Investeeringute mahu kahanemine jätkus 2015. aastal kiirenevas tempos. Langusesse panustas ettevõtlussektor, samas suurenesid nii valitsemissektori kui ka kodumajapidamiste investeeringud. Ettevõtlussektori vähenevaid investeeringuid võis eelmisel aastal seletada erakordselt depressiivse väliskeskkonnaga, mis alates 2016. aastast peaks selgelt paranema. Valitsussektori investeeringute kasvu jätkumist toetab EL 2014–2020 programmiperioodi vahendite kasutuselevõtmine. 2016. aastal võiks investeeringute kasv ületada 2% ning mõne aasta jooksul kiirenedada 5%ni, kuid selle eelduseks on praeguste kasvuprognooside täitumine Eesti ekspordipartnerite osas.

Koos välisõudluse tugevnemisega võib oodata kaupade ja teenuste **ekspordi** kasvule pöördumist 2016. aastal. Valdava osa välisõudluse kasvu kiirenemisest moodustab Venemaa impordilanguse pidurdumine, teiste kaubanduspartnerite panus suureneb tagasihoidlikumas ulatuses. Ekspord kasvab sel aastal 1,6%, kujunedes madalamaks kui välisõudluse suurenemine. Ekspordi kasv kiireneb 2017. aastal 3,8%ni ning 2018. aastal 4,5%ni. **Impordi** kasv kujuneb sel aastal ekspordiga võrreldes tunduvalt kiiremaks, kuna viimased kaks aastat vähenenud investeeringud peaksid ettevõtete ja valitsussektori toel taastuma.

Jooksevkonto ülejääk hakkab järgnevatel aastatel vähenema. 2016. aastal alaneb ülejääk 0,6%ni SKPst ning on valdavalt seotud ettevõtete ja valitsussektori taastuvate investeeringutega.

Madalate toorainehindade tõttu jääb **tarbijahindade** (THI) tõus 2016. aastal tagasihoidlikuks, ulatudes 0,3%ni. Seejärel kiireneb THI kasv 2017. aastal 2,7%ni ja 2018. aastal 2,9%ni. 2017. aastal kiireneb **inflatsioon** välistegurite (nafta ja toit) panuse järkjärgulise suurenemise, teenuste hinnatõusu kiirenemise ning täiendavate aktsiisitõusude tulemusena. Välistegurite mõju inflatsioonile edaspidi suureneb. Kaudsete maksude mõju THIlle on suurim 2017. aastal, kui see ulatub 0,9%ni.

Tööturu olukorra pingestumine jätkub ning palgasurved püsivad. **Hõive** kasvas eelmise aasta teisel poolel ning kasv ulatus aasta kokkuvõttes 2,6%ni. Käesoleval aastal on oodata tööpuuduse suurenemist 6,6%ni 2015. aasta 6,2%lt. Hõive määr on Eestis ajalooliselt kõrgeim (65,2%), mistõttu seab see piirid töötavate inimeste arvu edasisele kasvule. Seetõttu on oodata hõivatute arvu vähenemist tööealise rahvastiku kahanemise tõttu ning 2017. aastast alates on oodata tööpuuduse suurenemist.

Keskmise palga kasvutempo ei ole vaatamata majanduskasvu aeglustumisele seni oluliselt muutunud ning kasv püsis 2015. aastal 6% juures. Palgasurve olulist alanemist oodata ei ole. Käesoleval aastal püsib palgakulude suhe SKPsse praegusel tasemel, kuid hakkab pikemas perspektiivis alanema. Inflatsiooni taastumise tõttu käesoleval aastal reaalkasv kasv aeglustub nominaalpalga kasvust kiiremini.

2016. aasta **valitsussektori eelarvepuudujääk** ulatub prognoosi kohaselt 0,4%ni SKPst. Peamiseks puudujäägi tekitajaks on keskvalitsus, kuid ka kohalikud omavalitsused jäävad kogu prognoosiperioodi jooksul eeldatavalt defitsiiti. 2017. aastal suureneb valitsussektori eelarvepuudujääk 0,5%ni SKPst, kuna keskkonnatasude langus süveneb veelgi ning aeglustub ka maksutulude kasv. Järgnevatel aastatel on oodata valitsussektori eelarvepositsiooni pidevat paranemist ning jõudmist 2020. aastaks 0,8%se ülejäägini SKPst.

2016. aasta **maksukoormuseks** kujuneb 34,2% SKPst, mis on 0,7% võrra kõrgem kui aasta varem. Aastatel 2017– 2020 vähenevad seoses maksumuudatustega tööjõumaksud ja suurenevad tarbimismaksud. Kokkuvõttes langeb maksukoormus 2020. aastaks 33,3%le SKPst.

Valitsussektori **võlakoormus** langes 2015. aasta lõpuks 9,7%ni SKPst, ilma Euroopa Finantsstabiilsusfondi (edaspidi EFSF) mõjuta aga 7,5%le SKPst. Käesoleval ja kahel järgneval aastal valitsussektori võlakoormus protsendina SKPst suureneb, ulatudes selle aasta lõpuks 9,8%ni SKPst ning 2018. aasta lõpuks 10,1%ni SKPst. Seejärel hakkab võlakoormus vähenema, jõudes prognoosiperioodi lõpuks 2020. aastal 9,1%ni SKPst.

Peamised majandusnäitajad	2015	2016*	2017*	2018*	2019*	2020*
SKP reaalkasv (%)	1.1	2.0	3.0	3.3	3.0	2.8
SKP püsivhindades (mld EUR)	17.6	17.9	18.5	19.1	19.7	20.2
Kaupade ja teenuste eksport (%)	-1.1	1.6	3.8	4.5	4.8	4.7
Kaupade ja teenuste import (%)	-1.8	3.7	3.8	4.3	5.0	5.0
Sisemajanduse nõudlus (% SKP-st)	1.8	2.7	2.7	2.9	3.2	3.1
Tarbijahinnaindeks (%)	-0.3	0.3	2.7	2.9	2.8	2.8
Tööpuuduse määr (%)	6.2	6.6	7.6	8.8	9.7	9.8
Keskmise palga reaalkasv (%)	6.5	4.5	2.0	2.5	2.9	2.6
Keskmine palk (EUR)	1065.0	1117.0	1170.0	1234.0	1305.0	1376.0
Jooksevkonto (% SKP-st)	1.9	0.6	0.5	0.6	0.3	-0.1
Valitsussektori eelarvepos. (% SKP-st)	0.4	-0.4	-0.5	-0.3	0.6	0.8
Valitsussektori võlakoormus (% SKP-st)	9.7	9.8	9.9	10.1	9.7	9.1
Maksukoormus (%)	33.5	34.2	33.4	33.4	33.6	33.3

Allikas: Rahandusministeerium, Eesti Statistikaamet

I osa

TURG

kõik ettevõtted, kes on põhi- või lisategevusalana teeninud müügitulu valdkonnas «EKHHL liikmed»

Turg on määratletud seisuga 13.10.2016

1.1 Mis on turg?

Turu moodustavad ettevõtted, kes on põhi- või lisategevusalana teeninud müügitulu valdkonnas «EKHHL liikmed».

Valdkond «EKHHL liikmed» hõlmab järgmisi tegevusalasid (EMTAK2008):

68201 - Enda või renditud kinnisvara üürileandmine ja käitus

6832 - Kinnisvara haldus tasu eest või lepingu alusel

68321 - Hoonete ja üürimajade haldus (korterühistud, elamuühistud, hooneühistud jms)

68329 - Muu kinnisvarahaldus või haldusega seotud tegevused

81101 - Hoonehalduse abitegevused

1.2 Turu iseloomustus

«EKHHL liikmed» turul tegutses 2015. aastal kokku 9597 ettevõtet, neist 6446 põhitegevusena, ülejaanud kõrvaltegevusena. Kolme viimase aasta võrdluses ettevõtete arv turul kasvas 2014. aastal 8.55% võrra ja kahanes 2015. aastal 3.78% võrra. Turumaht ehk turul tegutsevate ettevõtete müügi käive antud tegevusalal moodustas 2015. aastal 1162.67 miljonit eurot. Turumaht kasvas 2014. aastal 8.74% võrra ja kasvas 2015. aastal 2.58% võrra. Viis suurimat tegijat turul, kes moodustasid turumahust 14.89%, olid: RIIGI KINNISVARA AS, PÄRNU MAANTEE 139 OÜ, EESTI ENERGIA AS, KINNISVARAVALDUSE AS ja ÜLEMISTE CENTER OÜ

Eesti ettevõtluse kogupildiga võrreldes moodustas turuosaliste summaarne müügitulu 2015. aastal 2.33 % kõigi Eesti ettevõtete summaarsest müügitulust.

Turg võrrelduna kogu Eesti ettevõtlusega (EUR)

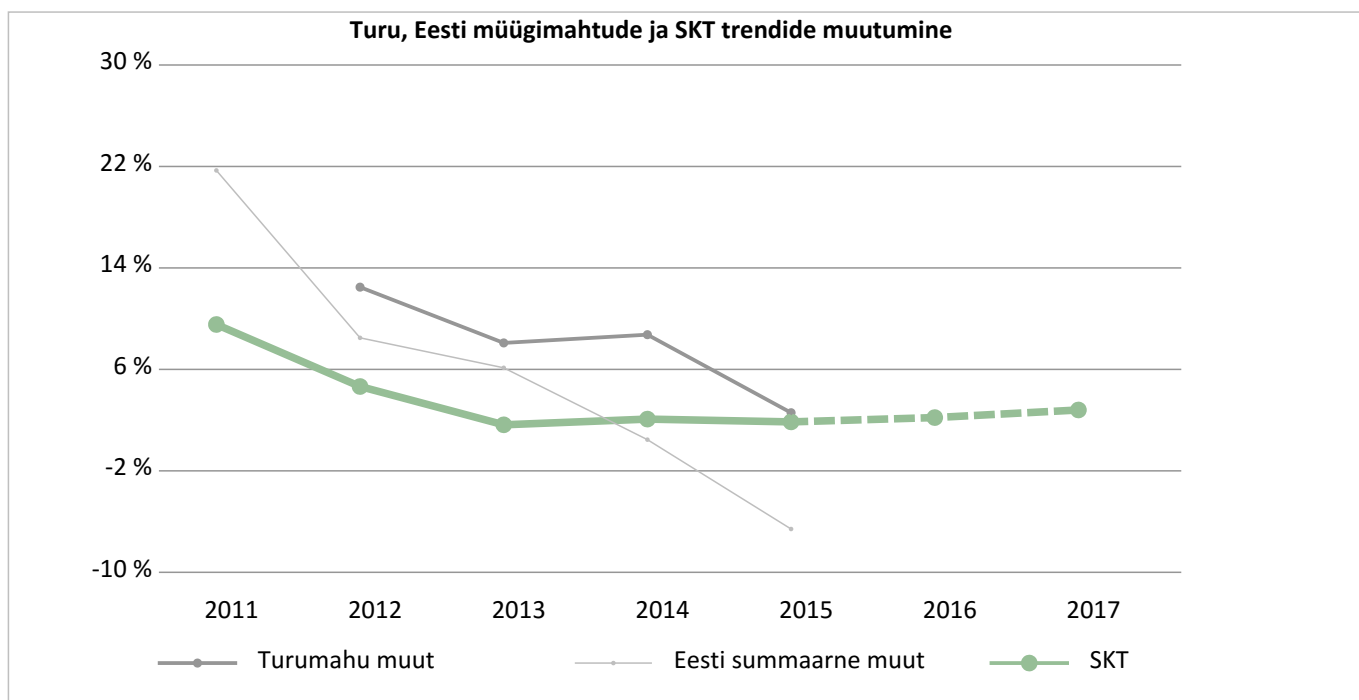
	Turg, summaarne müügitulu (€)	Kõik Eesti ettevõtted, summaarne müügitulu (€) ¹	Turu osakaal	SKT (%) ²
2015	1 162 673 219	49 945 710 000 *	2.33 %	1.86
2014	1 133 397 983	53 466 883 000	2.12 %	2.08
2013	1 042 331 249	53 222 186 000	1.96 %	1.63
2012	964 348 609	50 150 560 000	1.92 %	4.65
2011	857 317 242	46 226 765 000	1.85 %	9.54

¹ Allikas: Eesti Statistikaamet

² Allikas: Rahvusvaheline Valuutafond (IMF)

* Esialgsed andmed

Rääkides trendidest, on huvitav kõrvutada, kuidas viimase 5 aasta jooksul on muutunud uuritava turu maht, Eesti ettevõtete kogu müügi maht ja sisemajanduse koguprodukt (SKT). Nimetatud trende ilmestab hästi allolev graafik.



Keskmine turul tegutsev ettevõtte teenis 2015. aastal 121 150 € müügitulu ja mediaankeskmine turuosaline 11 880 €.

Suurimad kasvavad turul 2015. aastal olid EESTI RAUDTEE AS, PALDISKI ARENDAMISE AS ja NORDASSETS OÜ, suurimad kahanejad SAAREMAA KONVERENTS OÜ, BALTIC INVEST CAPITAL OÜ ja MULTIUSE OÜ.

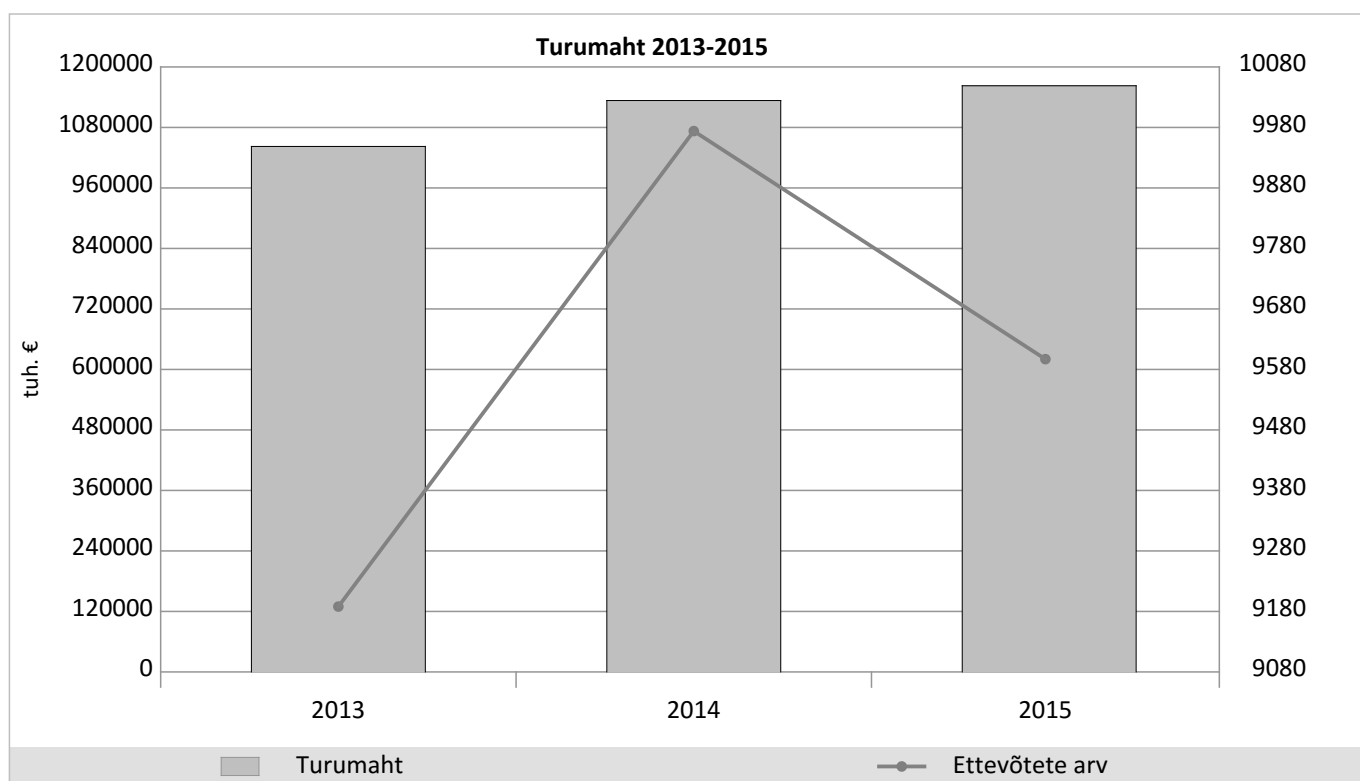
Turuosalistest 2283 ettevõtet ehk 23.8% omasid eduka Eesti ettevõtte reitingut (AAA,AA või A). Kõigi Eesti ettevõtete hulgas oli vastav näitaja 39.8%. Seega on vaadeldaval turul vähem tugeva reitinguga ettevõtteid kui Eestis keskmiselt.

«EKHHL liikmed» turu suurimad maksumaksjad olid TELIA EESTI AS, VOPAK E.O.S. AS, ELEKTRILEVI OÜ, EESTI ENERGIA AS ja EESTI GAAS AS, ja suurimad tööandjad olid ENEFIT KAEVANDUSED AS, SELVER AS, IDA-TALLINNA KESKHAIGLA AS, TELIA EESTI AS ja TALLINNA LINNATRASPORDI AS.

1.3 Turumaht ja trendid

Turumaht on turul tegutsevate ettevõtete müügitulu osa, mis pärineb vaid eelpool (pt 1.1) loetletud tegevusala(de)lt. Olulised turuosalised, kes ei ole esitanud 2015. aasta aruannet, on arvesse võetud 2014. aasta turumahuga. Turumahude ja trendide kajastamisel arvestatakse ematettevõtte (mitte kontserni) aastaaruande tuluseid, et vältida tulude topelt arvestamist (kontserni tuludesse on ema- ja tütarettevõtete käibed summeeritud, ent kontserni tütarettevõtte võib turumahus ka iseseisvalt esineda).

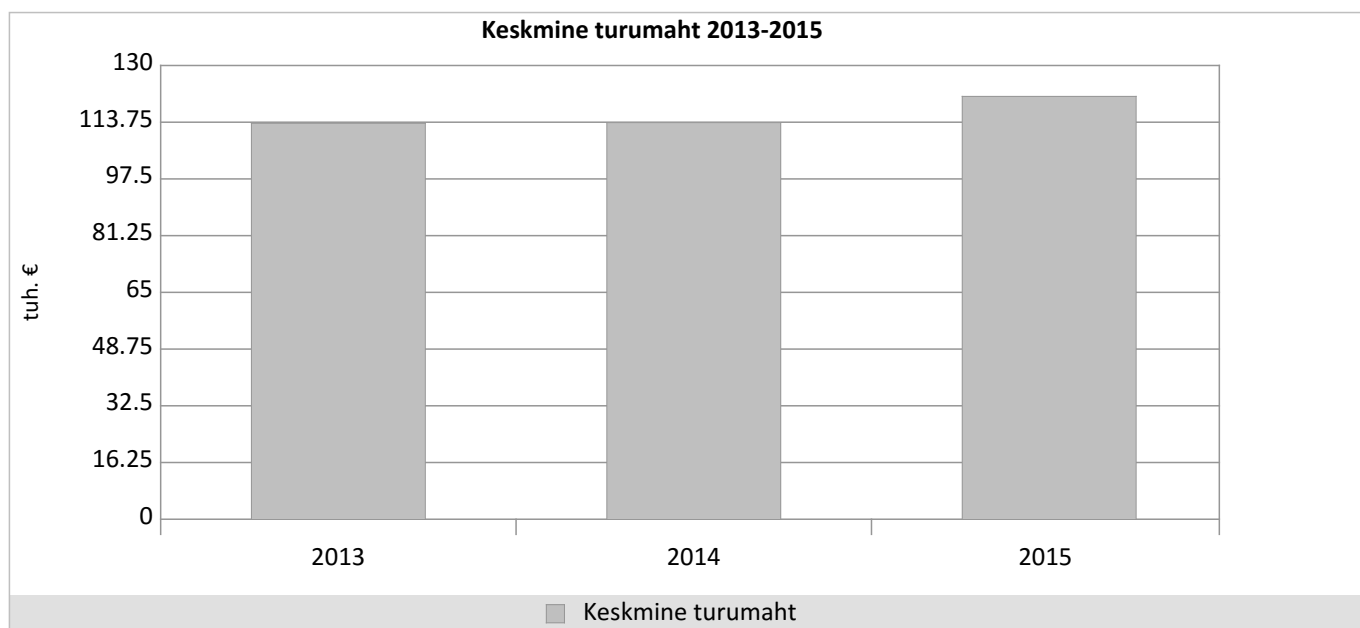
Turul tegutsevate ettevõtete arv 2015: 9 597
 neist põhitegevusalana: 6 446
Turumaht 2015: 1 162 673 219 €



	2013	2014	Trend 13/14	2015	Trend 14/15
Turumaht (tuh. €)	1 042 331	1 133 398	8.74%	1 162 673	2.58%
Ettevõtete arv	9188	9974	8.55%	9597	-3.78%

1.4 Turumahu keskmised

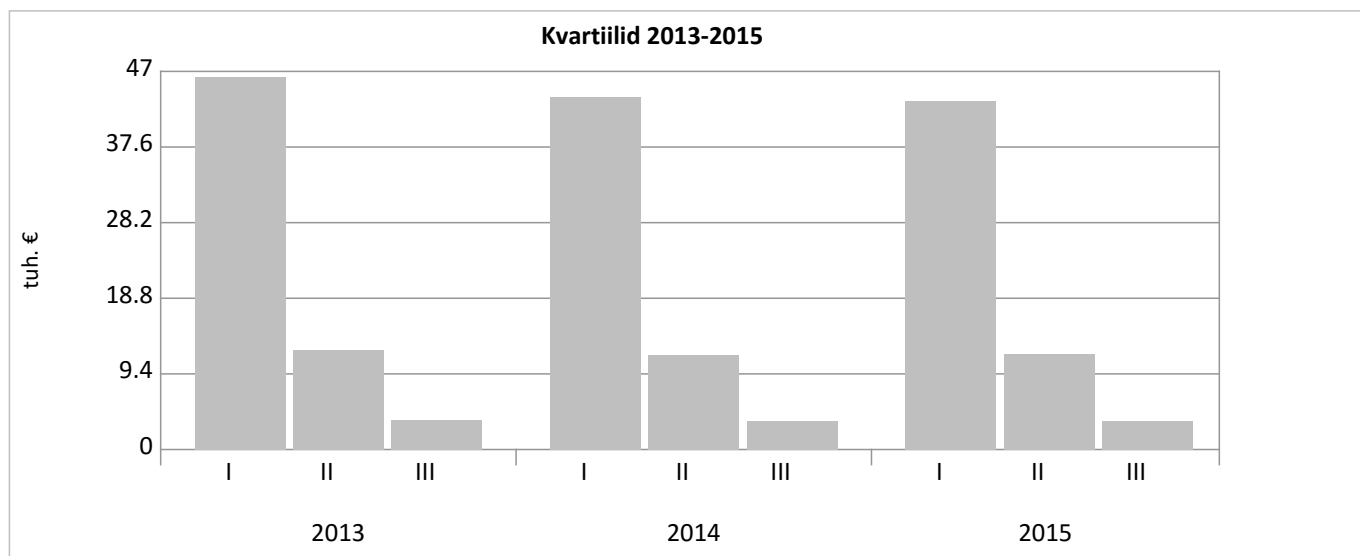
1.4.1 Aritmeetiline keskmine



	2013	2014	2015
Keskmine turumaht (€)	113 445	113 635	121 150

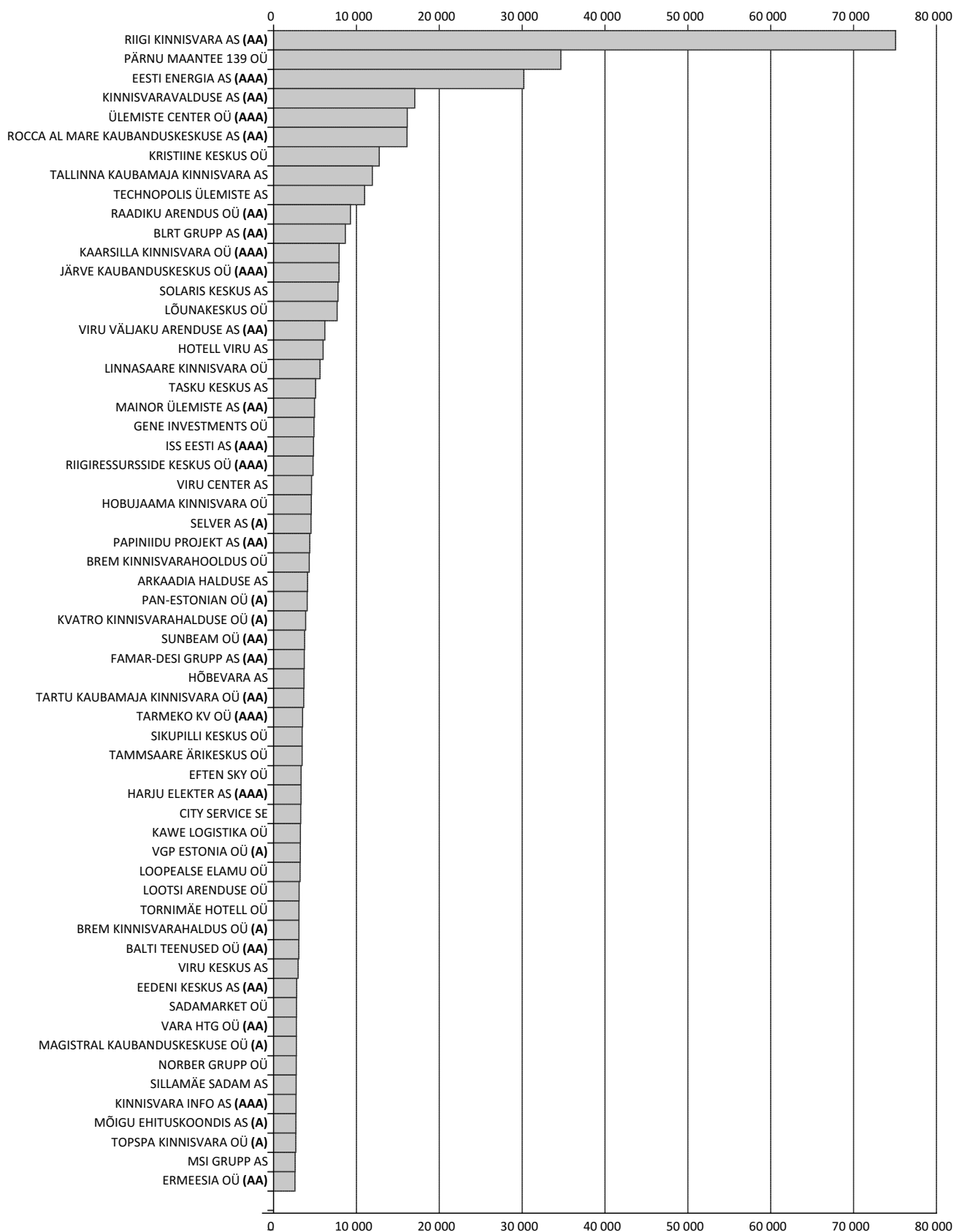
1.4.2 Kvartiilid

Järjestades turul tegutsevad ettevõtted pt 1.1 tegevusala(de)l teenitud müügitulu suuruse järgi tekib nn pingerida. Kvartiilid tähistavad konkreetseid müügitulu väärtusi pingereas ning ühtlasi jagavad rea neljaks ligikaudu võrdseks osaks (kasutatud on Tukey meetodit, vt rohkem lk 190).



	2013		2014		2015	
	Turumaht (€)	Koht pingereas	Turumaht (€)	Koht pingereas	Turumaht (€)	Koht pingereas
Ülemine kvartiil (I)	46 328	2298	43 754	2494	43 304	2400
Mediaan (II)	12 415	4595	11 753	4988	11 880	4799
Alumine kvartiil (III)	3 691	6892	3 535	7481	3 568	7198

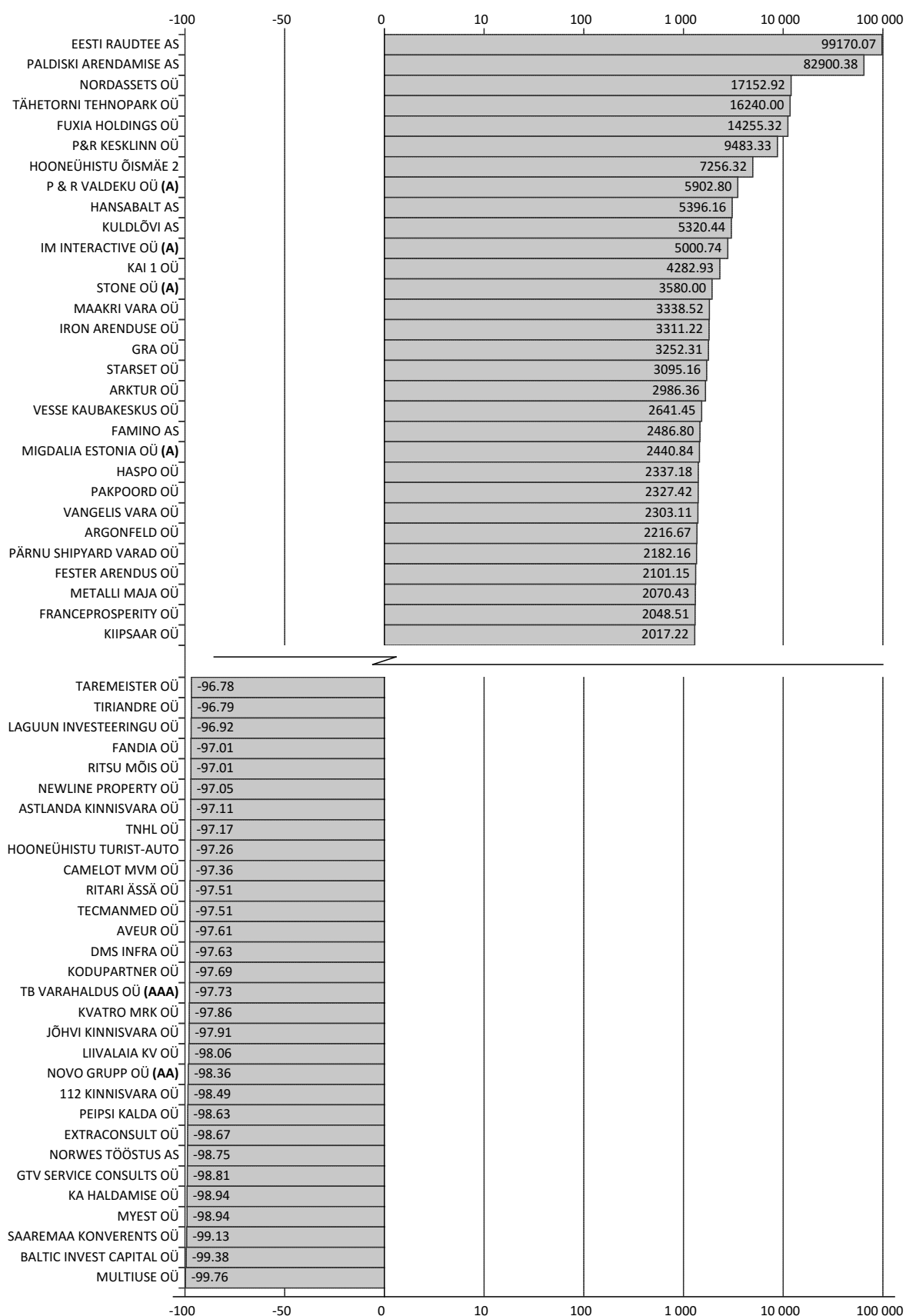
1.5 Turumahu jaotus 2015 (tuh. EUR)**



(AAA) - reiting Suurepärane, (AA) - reiting Väga hea, (A) - reiting Hea

(**) Graafikul esitatud kuni 60 suurima käibega ettevõtet.

1.6 Turumahu muutuse jaotus 2014/2015 (%)**

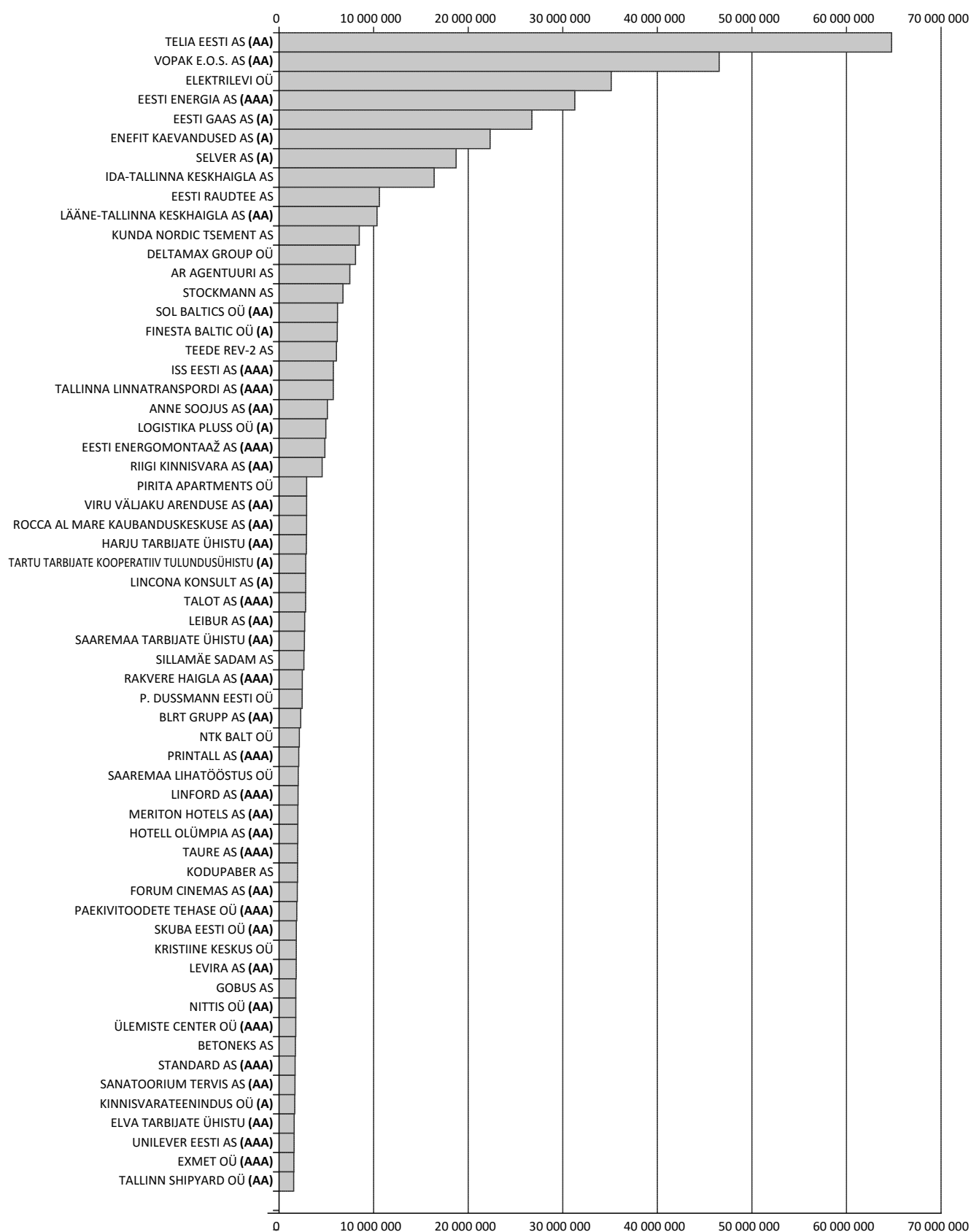


(AAA) - reiting Suurepärase, (AA) - reiting Väga hea, (A) - reiting Hea

Graafiku koostamisel on kasutatud mitteühtlast eksponentsiaalse kasvuga skaalat.

(**) Välja on toodud 30 suurimat tõusjat ja langejat.

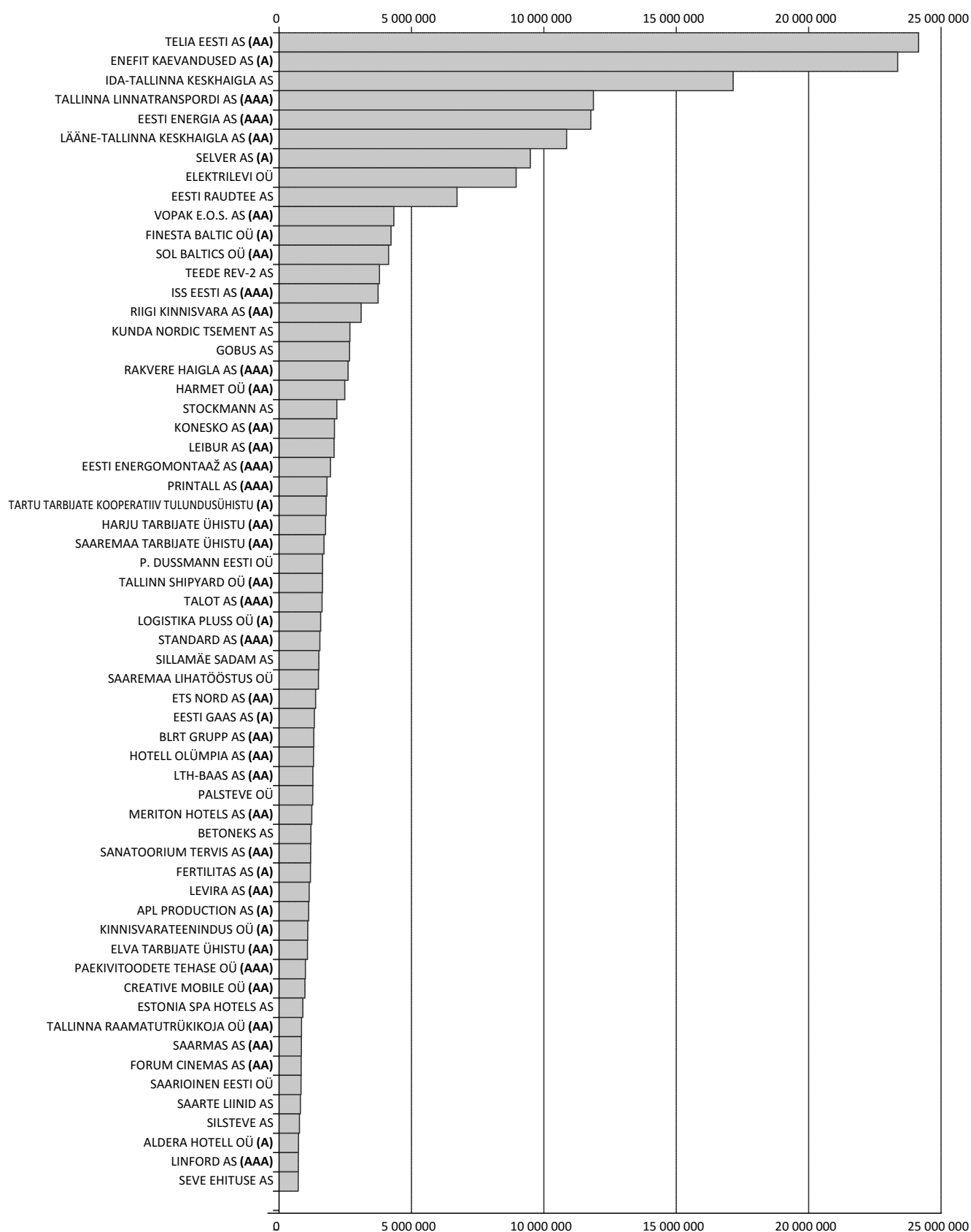
1.7 Tasutud riiklikud maksud 2015**



(AAA) - reiting Suurepärase, (AA) - reiting Väga hea, (A) - reiting Hea

(**) Graafikul esitatud kuni 60 suurima riiklike maksude maksajat

1.8 Tasutud tööjõu maksud 2015**



(AAA) - reiting Suurepärase, (AA) - reiting Väga hea, (A) - reiting Hea

(**) Graafikul esitatud kuni 60 suurima tööjõu maksude maksjat

II osa

VALIM

79 suurimat ettevõtet, kelle põhitegevusalaks on
«EKHHL liikmed»

Valim on määratletud seisuga 13.10.2016

2.1 Mis on valim?

Valimi moodustavad 79 suurimat ettevõtet, kelle põhitegevusalaks on «EKHHL liikmed».

Valdkond «EKHHL liikmed» hõlmab järgmisi tegevusalasid (EMTAK2008):

68201 - Enda või renditud kinnisvara üürileandmine ja käitus

6832 - Kinnisvara haldus tasu eest või lepingu alusel

68321 - Hoonete ja üürimajade haldus (korterühistud, elamuühistud, hooneühistud jms)

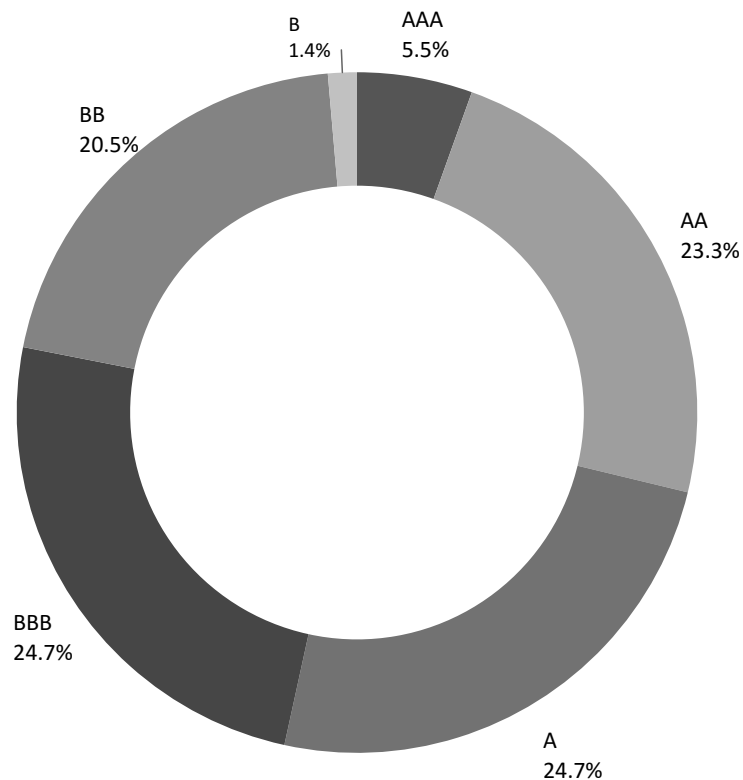
68329 - Muu kinnisvarahaldus või haldusega seotud tegevused

81101 - Hoonehalduse abitegevused

2.2 Valimi krediitkvaliteet

Valimi krediitkvaliteeti saab hinnata reitingute abil, mis muudavad erinevad ettevõtted kergemini võrreldavaks.

Valimi ettevõtete jagunemine Krediidiinfo Reitingu järgi



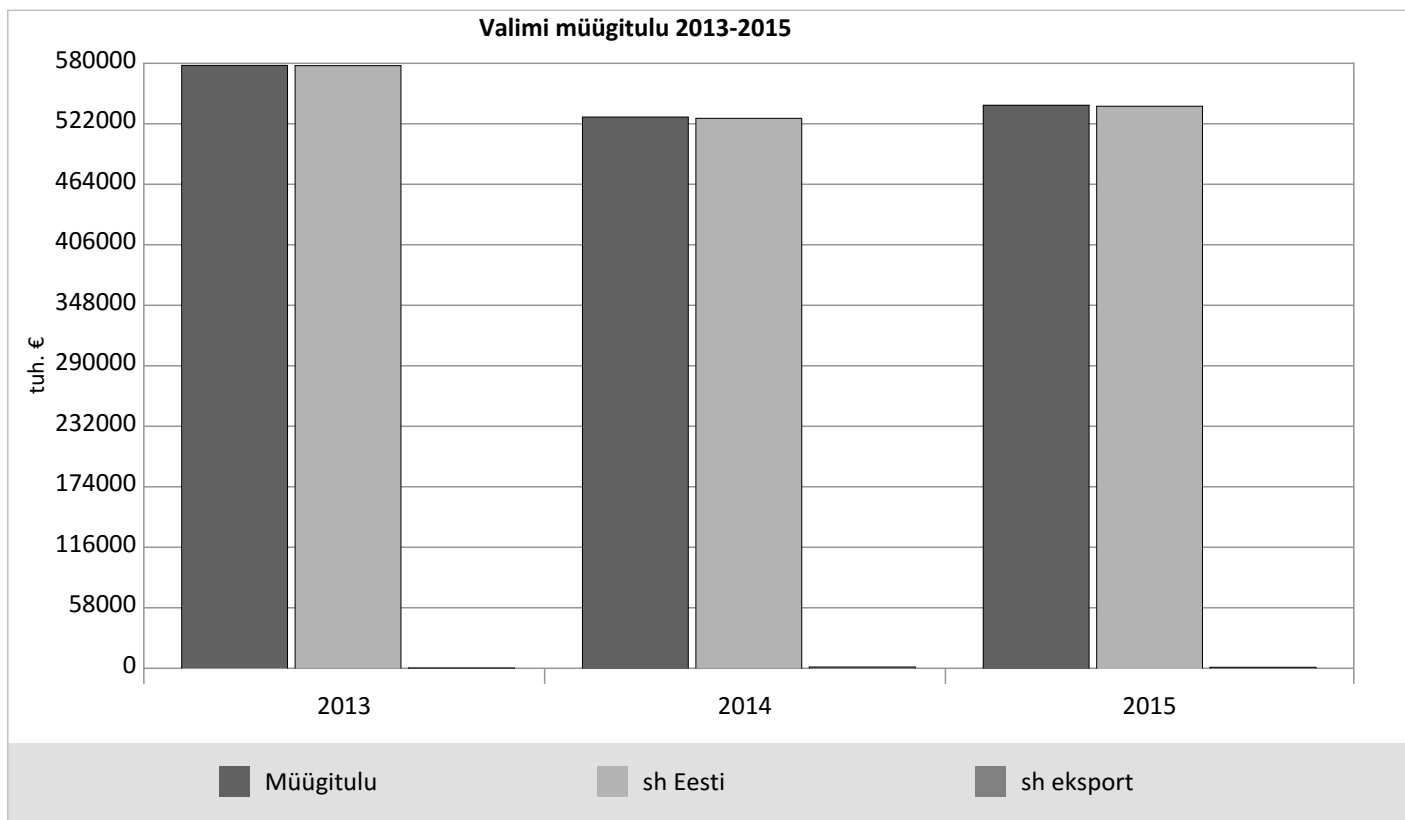
Krediidiinfo reiting on rahvusvaheliste standardite järgi välja töötatud koondhinne ettevõtte majandus- ja finantsolukorrale ning maksekommetele. Reiting mõõdab ettevõtte võimet tulevikus kohustuste eest tasuda ning on väljendatud tähekoombinatsioonina:

Reiting	Selgitus	Keskmine jagunemine Eestis
AAA	suurepärase	1.3 %
AA	väga hea	14.2 %
A	hea	22.4 %
BBB	rahuldav	30.1 %
BB	kasin	22.4 %
B	nõrk	8.4 %
C	mitterahuldav	1.2 %

Krediidiinfo AS kogub reitingu koostamiseks andmeid avalikest allikatest ja registritest: Äriregister, Maksu – ja Tolliamet, Maksehäireregister, Ametlikud Teadaanded. Lisaks jälgime meediakajastusi ja küsime täiendavat infot otse ettevõttelt.

2.3 Valimi müügitulu ja trendid

Valimi müügitulu on valimisse kaasatud ettevõtete summaarne müügitulu.




	2013	2014	Trend 13/14	2015	Trend 14/15
Valimi müügitulu (tuh.€), sh:	578 008 308	528 453 452	-8.57%	539 785 488	2.14%
• müügitulu Eestis	577 731 354	527 242 281	-8.74%	538 823 791	2.2%
• eksportmüük	276 954	1 211 171	337.32%	961 697	-20.6%
Ettevõtteid valimis	77	78	1.3%	74	-5.13%

Märkus: Valimisse kaasatud kontserni emaetevõtete puhul on teada vaid üldine müügitulu ning info müügitulu riigiti jagunemise kohta puudub.

2.4 Valimi müügitulu ja kasumi jaotused

2.4.1 Müügitulu kokku 2015 jaotus (tuh. EUR)**




(AAA) - reiting Suurepärase, (AA) - reiting Väga hea, (A) - reiting Hea

(*) Müügitulu 2014 aastaaruande põhjal (2015 andmed seni esitamata)

(**) Graafikul esitatud kuni 60 suurima käibega ettevõtet

2.4.2 Müügitulu Eestist 2015 jaotus (tuh. EUR)**




(AAA) - reiting Suurepärase, (AA) - reiting Väga hea, (A) - reiting Hea

(*) Müügitulu 2014 aastaaruande põhjal (2015 andmed seni esitamata)

(**) Graafikul esitatud kuni 60 suurima käibega ettevõtet

Joonis ei hõlma kontserni emaettevõtteid, sest nende kohta on teada vaid üldine müügitulu ning info müügitulu riigiti jagunemise kohta puudub.

2.4.3 Müügitulu ekspordist 2015 jaotus (tuh. EUR)**



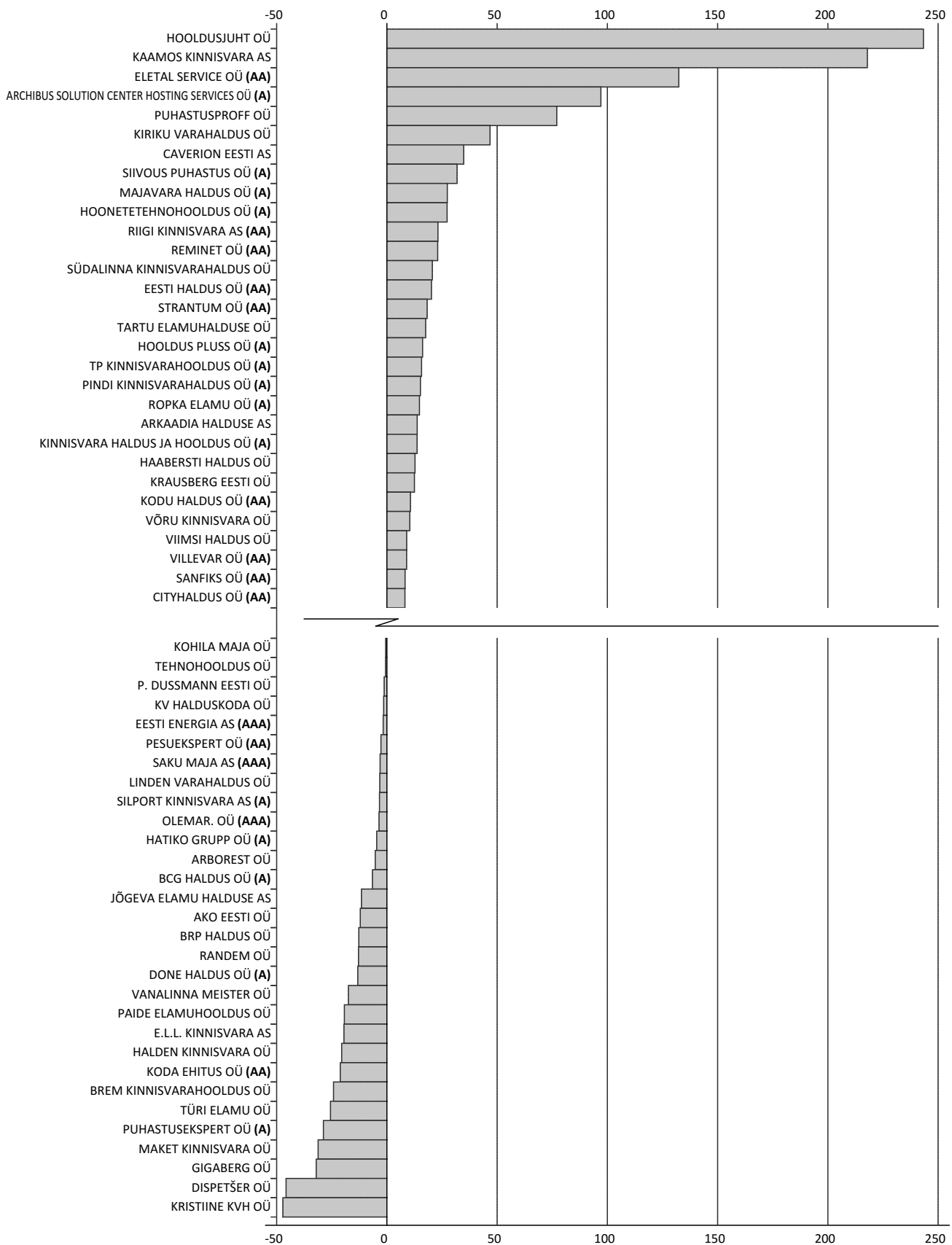
(AAA) - reiting Suurepärase, (AA) - reiting Väga hea, (A) - reiting Hea

(*) Müügitulu 2014 aastaaruande põhjal (2015 andmed seni esitamata)

(**) Graafikul esitatud kuni 60 suurima käibega ettevõtet

Joonis ei hõlma kontserni emaettevõtteid, sest nende kohta on teada vaid üldine müügitulu ning info müügitulu riigiti jagunemise kohta puudub.


2.4.4 Müügitulu muutus 2014/2015 (%)**



(AAA) - reiting Suurepärase, (AA) - reiting Väga hea, (A) - reiting Hea

(**) Välja on toodud 30 suurimat tõusjat ja langejat.

2.4.5 Kasum 2015 jaotus (tuh. EUR)**

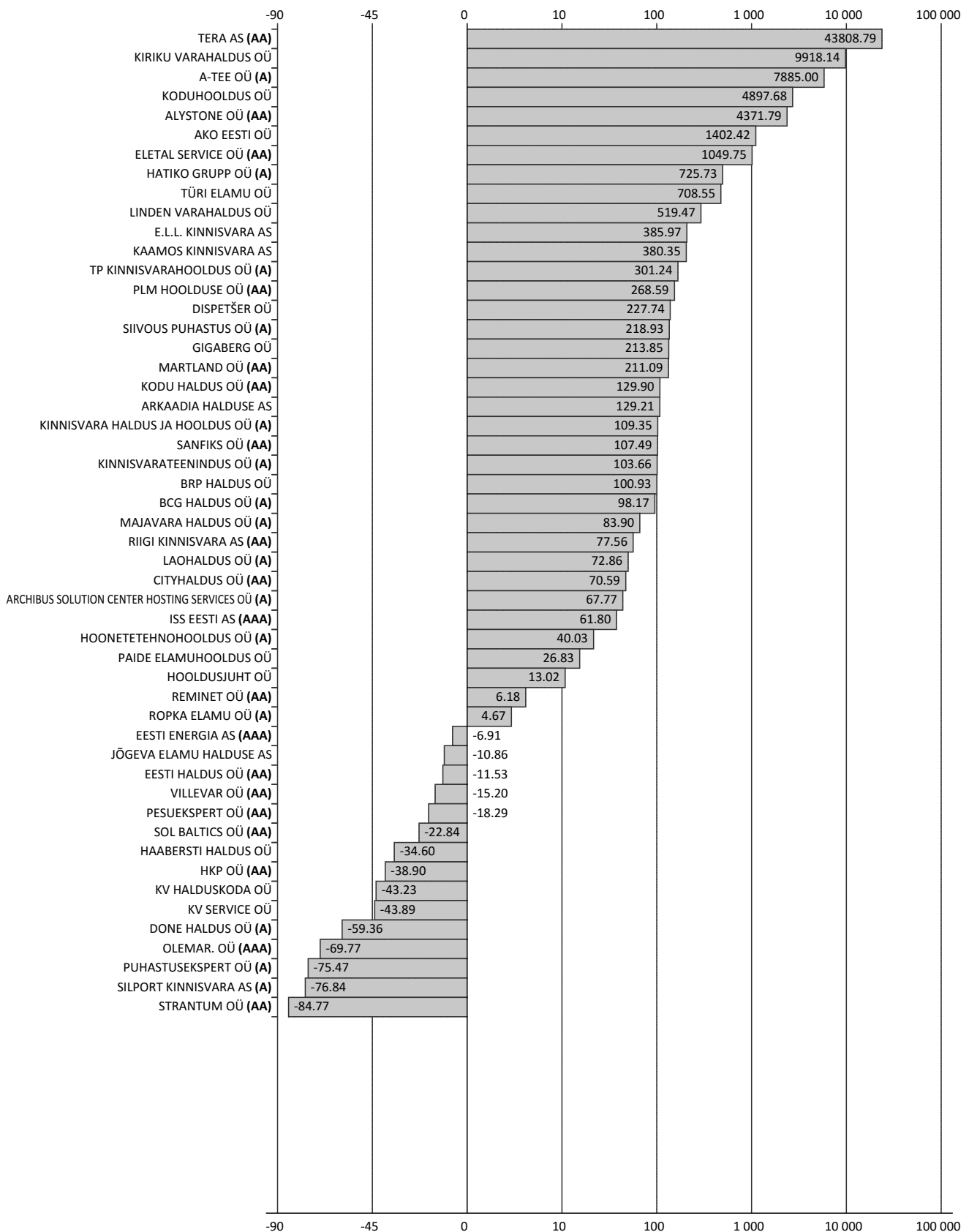


(AAA) - reiting Suurepärane, (AA) - reiting Väga hea, (A) - reiting Hea

(*) Kasum 2014 aastaaruande põhjal (2015 andmed seni esitamata)

(**) Graafikul esitatud kuni 60 suurima kasumiga ettevõtet.


2.4.6 Kasumi muutus 2014/2015 (%)



(AAA) - reiting Suurepärase, (AA) - reiting Väga hea, (A) - reiting Hea

Graafiku koostamisel on kasutatud mitteühtlast eksponentsiaalse kasvuga skaalat.

2.4.7 Tasutud riiklikud maksud 2015**



(AAA) - reiting Suurepärase, (AA) - reiting Väga hea, (A) - reiting Hea

(**) Graafikul esitatud kuni 60 suurima riiklike maksude maksajat

2.5 Valimi finantsnäitajad ja suhtarvud

2.5.1 Põhinäitajad 2013-2015

	2013	2014	2015
	Valim (€)	Valim (€)	Valim (€)
Müügitulu	578 008 308	528 453 452	539 785 488
Ärikasum	36 901 494	94 829 846	76 171 692
Puhaskasum	60 925 203	140 063 887	148 183 363
Varad kokku	2 829 690 901	2 966 256 661	3 068 438 017
• Käibevara	1 316 547 998	1 395 907 909	1 456 664 879
• Põhivara	1 513 142 903	1 570 348 752	1 611 773 138
Lühiajalised kohustused	160 667 147	185 177 350	215 073 288
Pikaajalised kohustused	1 016 917 181	1 112 076 627	1 116 059 946
Omakapital	1 652 106 573	1 669 002 684	1 737 304 783
Rahavoog	19 689 628	7 345 844	49 247 429
Töötajad	4 206	4 167	4 074
Tööjõu kulud	64 234 440	63 789 267	64 999 201

2.5.2 Suhtarvud 2015

	Valim		
	Ülemine kvartiil	Mediaan	Alumine kvartiil
Trendid			
Müügitulu muut (%)	15.2	4.0	-5.3
Varade muut (%)	17.3	3.0	-4.9
Omakapitali muut (%)	36.3	7.7	-4.6
Ärikasumi muut (%)	170.5	1.2	-65.7
Puhaskasumi muut (%)	213.9	9.6	-76.8
Lühikohustuste muut (%)	14.6	-1.2	-11.7
Põhivara muut (%)	8.3	-5.5	-18.2
Likviidsus			
Raha tase käibes (%)	30.7	14.3	4.5
Maksevõime kordaja	2.5	1.5	1.1
Likviidsuskordaja	2.4	1.5	1.1
Maksevalmiduse kordaja	1.4	0.6	0.3
Raha laekumisvälde (p)	34.0	49.7	73.9
Tasuvus			
ROA (%)	16.0	7.5	1.4
Vara tasuvus (%)	17.0	8.0	1.1
ROE (%)	31.3	15.0	0.7
Omakapitali tasuvus (%)	34.8	15.6	1.4
Tegevuse tasuvus (%)	9.6	4.5	1.5
Puhasmarginaal (%)	9.4	3.9	1.4
Vara käibesagedus	3.5	1.8	1.1
Käive töötaja kohta	67 421.0	43 603.5	21 581.9
Finantsvõimendus			
Võlakordaja	0.3	0.5	0.7
Soliidsuskordaja	0.7	0.5	0.3
Kohustuste suhe omakapitali	0.4	0.9	2.4
Muu			
Töäjõu kulu töötaja kohta (euro)	16 189.3	12 823.7	9 603.0

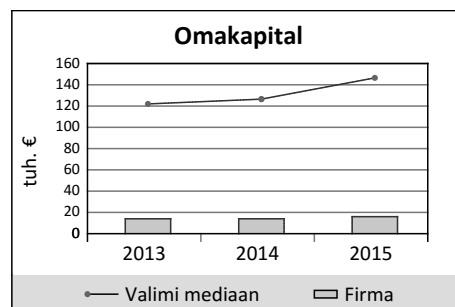
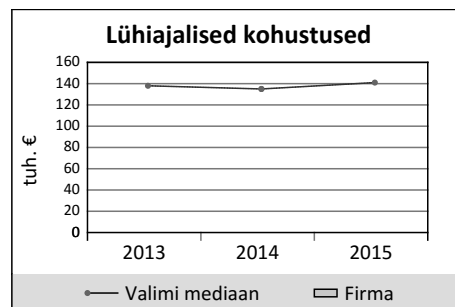
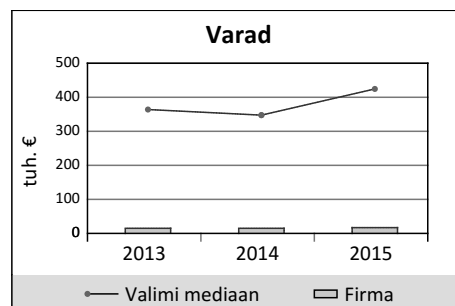
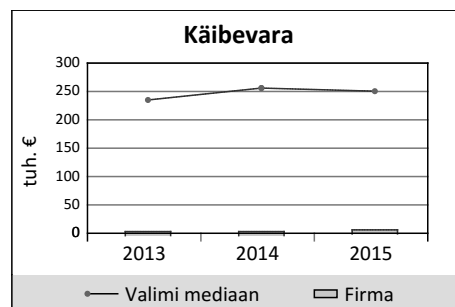
2.6 Valimi liikmete finantsnäitajad

A-TEE OÜ (A)

Registrinumber 10115365

RAAMATUPIDAMISBILANSS (EUR)

	31.12.2015	01.01.2015
AKTIVA		
KÄIBEVARA		
Raha ja finantsinvesteeringud	3 203	56
Nõuded ja ettemaksud, sealhulgas:	2 594	2 445
<i>Nõuded ostjate vastu</i>	2 411	2 111
<i>Maksude ettemaksud</i>	183	334
<i>Muud nõuded ja ettemaksud</i>	0	0
Varud	-	-
Muu käibevara	-	-
KÄIBEVARA KOKKU	5 797	2 501
PÕHIVARA		
Finantsinvesteeringud	-	-
Kinnisvarainvesteeringud	-	-
Materiaalne põhivara, sealhulgas:	11 002	12 557
<i>Kulum(-)</i>	20 167	18 612
Muu põhivara	-	-
PÕHIVARA KOKKU	11 002	12 557
AKTIVA (VARAD) KOKKU	16 799	15 058
PASSIVA		
LÜHIAJALISED KOHUSTUSED		
Laenukohustused	-	-
Võlad ja ettemaksud, sealhulgas:	856	712
<i>Võlad tarnijatele</i>	56	31
<i>Võlad töövõtjatele</i>	340	309
<i>Maksuvõlad</i>	460	216
<i>Muud võlad ja ettemaksud</i>	0	156
Muud eraldised	-	-
LÜHIAJALISED KOHUSTUSED KOKKU	856	712
PIKAAJALISED KOHUSTUSED		
Laenukohustused	-	-
Võlad ja ettemaksud	-	-
Muud eraldised	-	-
PIKAAJALISED KOHUSTUSED KOKKU	-	-
KOHUSTUSED KOKKU	856	712
OMAKAPITAL		
Aktia-/ osakapital	12 800	12 800
Registreerimata aktsia-/ osakapital	-	-
Reservid	1 280	1 280
Muu kapital	-	-
Jaotamata kasum /kahjum	266	246
Aruandeaasta kasum /kahjum	1 597	20
OMAKAPITAL KOKKU	15 943	14 346
PASSIVA KOKKU	16 799	15 058

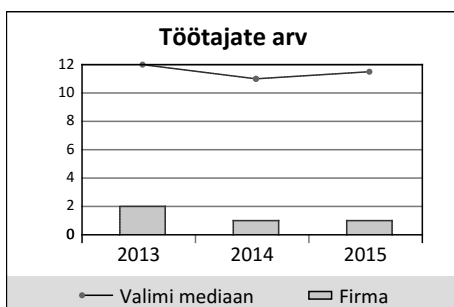
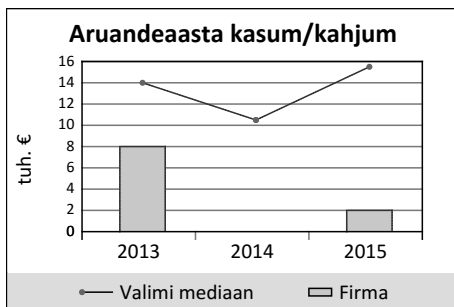
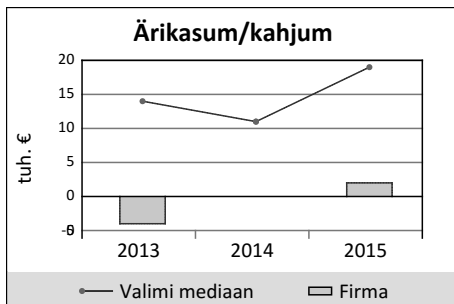
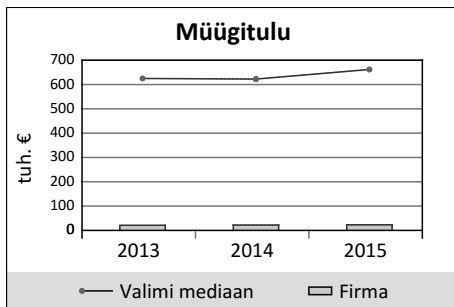


A-TEE OÜ (A)

Registrinumber 10115365

KASUMIARUANNE (EUR)

31.12.2015 01.01.2015



	31.12.2015	01.01.2015
MÜÜGITULU	22 775	22 373
skeem 1		
Muud äritulud	0	25
Muud korrigeerimised	-	-
Kaubad, materjal ja teenused	12 071	13 936
Mitmesugused tegevuskulud	908	1 364
Tööjõu kulud	6 224	5 666
Kulum	1 555	1 080
Muud ärikulud	420	332
skeem 2		
Toodete ja teenuste kulu	-	-
BRUTOKASUM/ -KAHJUM	-	-
Turustuskulud	-	-
Üldhalduskulud	-	-
Muud äritulud	-	-
Muud ärikulud	-	-
Kasum/kahjum bioloogilistelt varadelt	-	-
skeem 1 + skeem 2		
ÄRIKASUM/ -KAHJUM	1 597	20
Finantstulud/-kulud	-	-
KASUM/KAHJUM ENNE MAKSE	1 597	20
Tulumaks	0	0
ARUANDEAASTA KASUM/KAHJUM	1 597	20

FINANTSNÄITAJATE VÕRDLUK VALIMIGA

	Valim kokku (tuh. €)	Ettevõtte €	Ettev. osa
Müügitulu	539 785	22 775	0.0%
Ärikasum	76 172	1 597	0.0%
Puhaskasum	148 183	1 597	0.0%
Rahavoog	49 247	3 147	0.0%
Töötajad	4 074	1	0.0%

	Valim			Ettevõtte
	Ülemine kvartil	Mediaan	Alumine kvartil	
Müügitulu muut (%)	15.2	4.0	-5.3	1.8
Ärikasumi muut (%)	170.5	1.2	-65.7	7 885.0
Maksevõime kordaja	2.5	1.5	1.1	6.8
Likviidsuskordaja	2.4	1.5	1.1	6.8
ROE (%)	31.3	15.0	0.7	10.5
Tegevuse tasuvus (%)	9.6	4.5	1.5	7.0
Puhasmarginaal (%)	9.4	3.9	1.4	7.0
Võlakordaja	0.3	0.5	0.7	0.1

Juhatuses: August Koppel

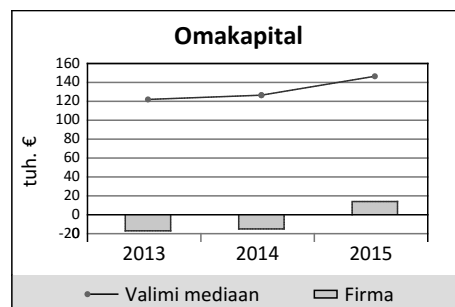
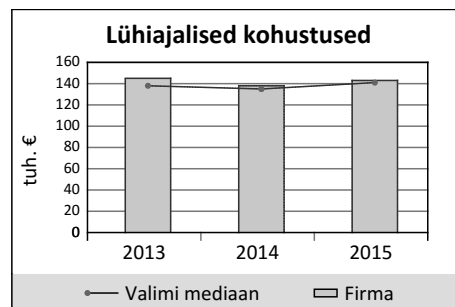
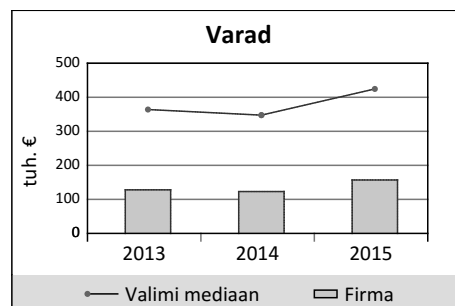
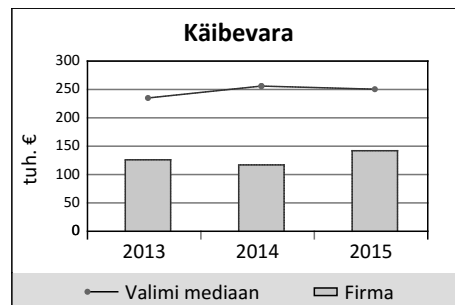
Tegelikud kasusaajad: August Koppel

AKO EESTI OÜ

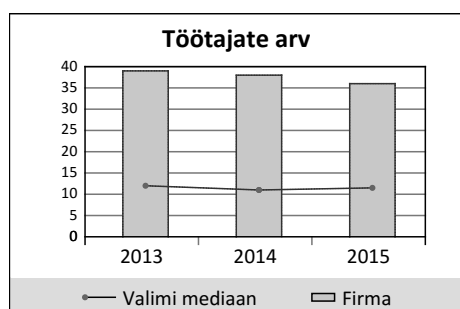
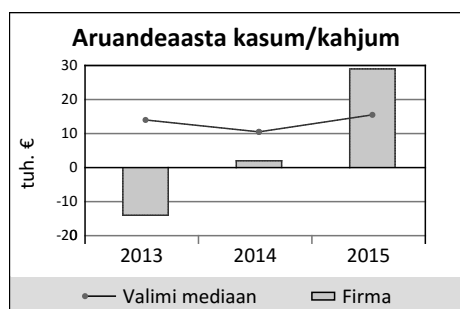
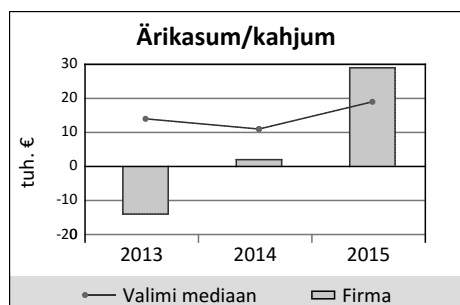
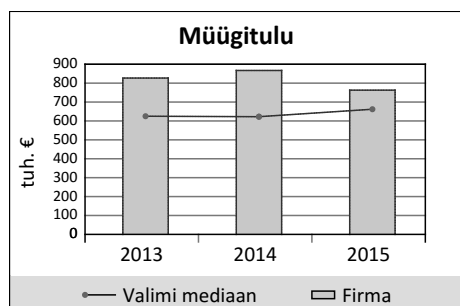
Registrinumber 12203843

RAAMATUPIDAMISBILANSS (EUR)

	31.12.2015	01.01.2015
AKTIVA		
KÄIBEVARA		
Raha ja finantsinvesteeringud	58 956	30 252
Nõuded ja ettemaksed, sealhulgas:	83 405	87 062
<i>Nõuded ostjate vastu</i>	81 664	85 504
<i>Maksude ettemaksed</i>	-	-
<i>Muud nõuded ja ettemaksed</i>	1 741	1 558
Varud	-	-
Muu käibevara	-	-
KÄIBEVARA KOKKU	142 361	117 314
PÕHIVARA		
Finantsinvesteeringud	-	-
Kinnisvarainvesteeringud	-	-
Materiaalne põhivara, sealhulgas:	14 464	5 744
<i>Kulum(-)</i>	4 344	1 372
Muu põhivara	-	-
PÕHIVARA KOKKU	14 464	5 744
AKTIVA (VARAD) KOKKU	156 825	123 058
PASSIVA		
LÜHIAJALISED KOHUSTUSED		
Laenukohustused	26 100	0
Võlad ja ettemaksed, sealhulgas:	116 752	138 262
<i>Võlad tarnijatele</i>	8 855	23 903
<i>Võlad töövõtjatele</i>	49 924	54 034
<i>Maksuvõlad</i>	47 481	60 325
<i>Muud võlad ja ettemaksed</i>	10 492	0
Muud eraldised	-	-
LÜHIAJALISED KOHUSTUSED KOKKU	142 852	138 262
PIKAAJALISED KOHUSTUSED		
Laenukohustused	-	-
Võlad ja ettemaksed	-	-
Muud eraldised	-	-
PIKAAJALISED KOHUSTUSED KOKKU	-	-
KOHUSTUSED KOKKU	142 852	138 262
OMAKAPITAL		
Aktia-/ osakapital	2 500	2 500
Registreerimata aktsia-/ osakapital	-	-
Reservid	-	-
Muu kapital	-	-
Jaotamata kasum /kahjum	-17 704	-19 646
Aruandeaasta kasum /kahjum	29 177	1 942
OMAKAPITAL KOKKU	13 973	-15 204
PASSIVA KOKKU	156 825	123 058



31.12.2015 01.01.2015



	31.12.2015	01.01.2015
MÜÜGITULU	762 797	867 464
skeem 1		
Muud äritulud	71	5 256
Muud korrigeerimised	-	-
Kaubad, materjal ja teenused	127 632	189 218
Mitmesugused tegevuskulud	48 221	49 232
Tööjõu kulud	549 319	630 557
Kulum	2 972	1 372
Muud ärikulud	5 547	399
skeem 2		
Toodete ja teenuste kulu	-	-
BRUTOKASUM/ -KAHJUM	-	-
Turustuskulud	-	-
Üldhalduskulud	-	-
Muud äritulud	-	-
Muud ärikulud	-	-
Kasum/kahjum bioloogilistelt varadelt	-	-
skeem 1 + skeem 2		
ÄRIKASUM/ -KAHJUM	29 177	1 942
Finantstulud/-kulud	-	-
KASUM/KAHJUM ENNE MAKSE	29 177	1 942
Tulumaks	-	-
ARUANDEAASTA KASUM/KAHJUM	29 177	1 942

FINANTSNÄITAJATE VÕRDLUK VALIMIGA

	Valim kokku (tuh. €)	Ettevõtte €	Ettev. osa
Müügitulu	539 785	762 797	0.1%
Ärikasum	76 172	29 177	0.0%
Puhaskasum	148 183	29 177	0.0%
Rahavoog	49 247	28 704	0.1%
Töötajad	4 074	36	0.9%

Valim

	Ülemine kvartil	Mediaan	Alumine kvartil	Ettevõtte
Müügitulu muut (%)	15.2	4.0	-5.3	-12.1
Ärikasumi muut (%)	170.5	1.2	-65.7	1 402.4
Maksevõime kordaja	2.5	1.5	1.1	1.0
Likviidsuskordaja	2.4	1.5	1.1	1.0
ROE (%)	31.3	15.0	0.7	-4 740.4
Tegevuse tasuvus (%)	9.6	4.5	1.5	3.8
Puhasmarginaal (%)	9.4	3.9	1.4	3.8
Võlakordaja	0.3	0.5	0.7	0.9

Juhatusesse: Kaido Luik, Monica Lobanov

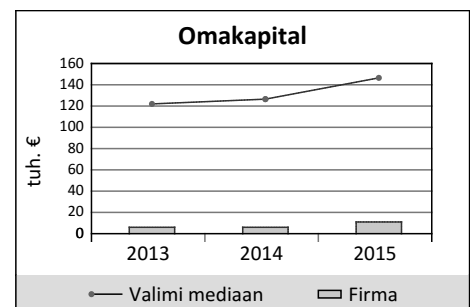
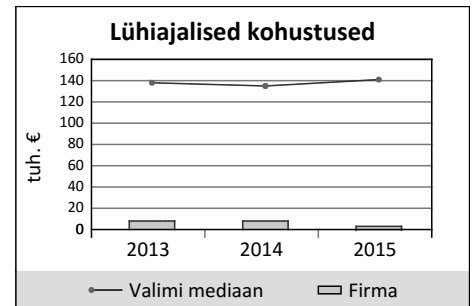
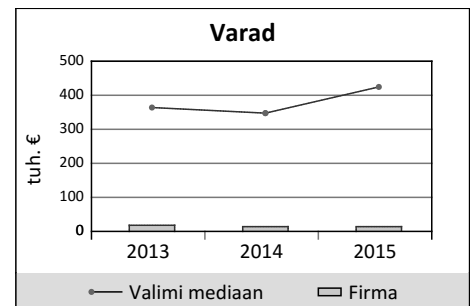
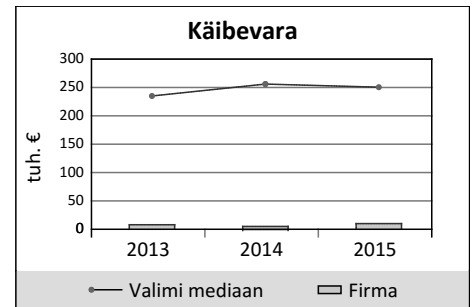
Tegelikud kasusaajad: Monica Lobanov, Kaido Luik

ALYSTONE OÜ (AA)

Registrinumber 11433328

RAAMATUPIDAMISBILANSS (EUR)

	31.12.2015	01.01.2015
AKTIIVA		
KÄIBEVARA		
Raha ja finantsinvesteeringud	8 746	2 556
Nõuded ja ettemaksed, sealhulgas:	1 154	2 274
<i>Nõuded ostjate vastu</i>	191	715
<i>Maksude ettemaksed</i>	-	16
<i>Muud nõuded ja ettemaksed</i>	963	1 543
Varud	-	-
Muu käibevara	-	-
KÄIBEVARA KOKKU	9 900	4 830
PÕHIVARA		
Finantsinvesteeringud	-	-
Kinnisvarainvesteeringud	-	-
Materiaalne põhivara, sealhulgas:	3 985	8 910
<i>Kulum(-)</i>	40 135	40 898
Muu põhivara	-	-
PÕHIVARA KOKKU	3 985	8 910
AKTIIVA (VARAD) KOKKU	13 885	13 740
PASSIVA		
LÜHIAJALISED KOHUSTUSED		
Laenukohustused	754	5 799
Võlad ja ettemaksed, sealhulgas:	2 011	2 053
<i>Võlad tarnijatele</i>	186	706
<i>Võlad töövõtjatele</i>	761	555
<i>Maksuvõlad</i>	1 064	792
<i>Muud võlad ja ettemaksed</i>	0	0
Muud eraldised	-	-
LÜHIAJALISED KOHUSTUSED KOKKU	2 765	7 852
PIKAAJALISED KOHUSTUSED		
Laenukohustused	-	-
Võlad ja ettemaksed	-	-
Muud eraldised	-	-
PIKAAJALISED KOHUSTUSED KOKKU	0	0
KOHUSTUSED KOKKU	2 765	7 852
OMAKAPITAL		
Aktia-/ osakapital	2 556	2 556
Registreerimata aktsia-/ osakapital	-	-
Reservid	256	256
Muu kapital	-	-
Jaotamata kasum /kahjum	3 076	2 959
Aruandeaasta kasum /kahjum	5 232	117
OMAKAPITAL KOKKU	11 120	5 888
PASSIVA KOKKU	13 885	13 740

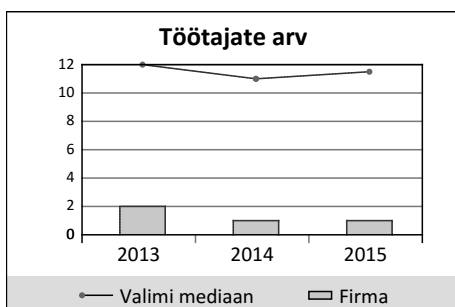
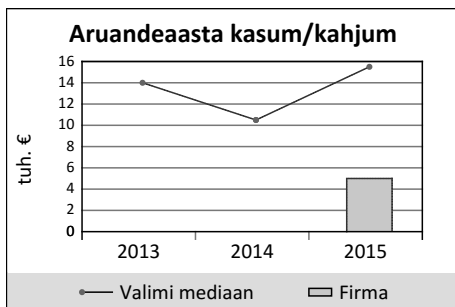
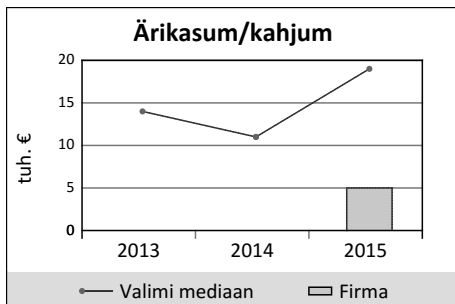
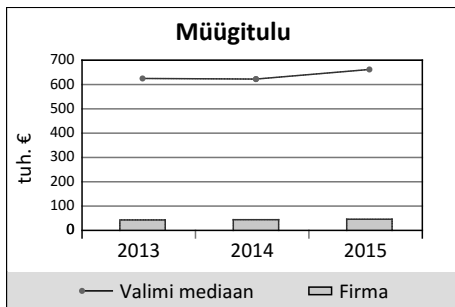


ALYSTONE OÜ (AA)

Registrinumber 11433328

KASUMIARUANNE (EUR)

31.12.2015 01.01.2015



MÜÜGITULU

	31.12.2015	01.01.2015
skeem 1	45 862	43 612
Muud äritulud	-	-
Muud korrigeerimised	-	-
Kaubad, materjal ja teenused	6 796	8 660
Mitmesugused tegevuskulud	17 970	18 055
Tööjõu kulud	9 902	10 005
Kulum	4 925	5 981
Muud ärikulud	1 037	795

skeem 2

Toodete ja teenuste kulu	-	-
BRUTOKASUM/ -KAHJUM	-	-
Turustuskulud	-	-
Üldhalduskulud	-	-
Muud äritulud	-	-
Muud ärikulud	-	-
Kasum/kahjum bioloogilistelt varadelt	-	-

skeem 1 + skeem 2

ÄRIKASUM/ -KAHJUM	5 232	116
Finantstulud/-kulud	-	1
KASUM/KAHJUM ENNE MAKSE	5 232	117
Tulumaks	-	-
ARUANDEAASTA KASUM/KAHJUM	5 232	117

FINANTSNÄITAJATE VÕRDLUK VALIMIGA

	Valim kokku (tuh. €)	Ettevõtte €	Ettev. osa
Müügitulu	539 785	45 862	0.0%
Ärikasum	76 172	5 232	0.0%
Puhaskasum	148 183	5 232	0.0%
Rahavoog	49 247	6 190	0.0%
Töötajad	4 074	1	0.0%

Valim

	Ülemine kvartil	Mediaan	Alumine kvartil	Ettevõtte
Müügitulu muut (%)	15.2	4.0	-5.3	5.2
Ärikasumi muut (%)	170.5	1.2	-65.7	4 410.3
Maksevõime kordaja	2.5	1.5	1.1	3.6
Likviidsuskordaja	2.4	1.5	1.1	3.6
ROE (%)	31.3	15.0	0.7	61.5
Tegevuse tasuvus (%)	9.6	4.5	1.5	11.4
Puhasmarginaal (%)	9.4	3.9	1.4	11.4
Võlakordaja	0.3	0.5	0.7	0.2

Juhatuses: Anne Nuude, Tõnu Nuude

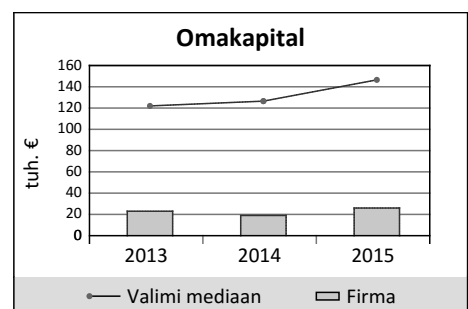
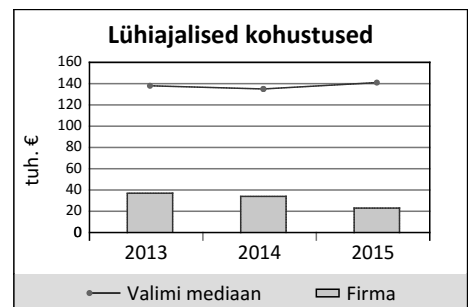
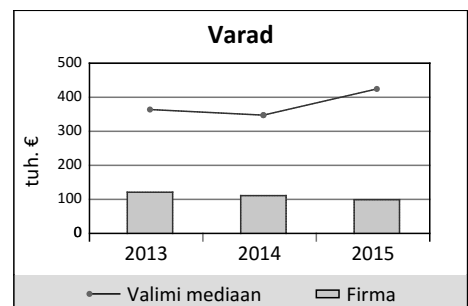
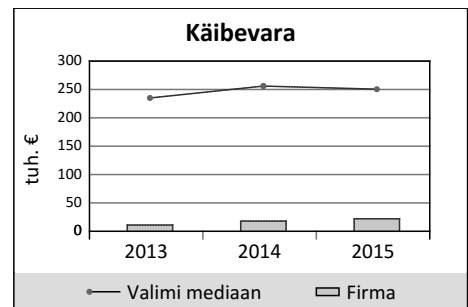
Tegelikud kasusaajad: Anne Nuude, Tõnu Nuude

ARBOREST OÜ

Registrinumber 11818608

RAAMATUPIDAMISBILANSS (EUR)

	31.12.2015	01.01.2015
AKTIVA		
KÄIBEVARA		
Raha ja finantsinvesteeringud	8 790	7 616
Nõuded ja ettemaksud, sealhulgas:	13 606	10 369
<i>Nõuded ostjate vastu</i>	14 201	9 337
<i>Maksude ettemaksud</i>	-	-
<i>Muud nõuded ja ettemaksud</i>	-595	1 032
Varud	-	-
Muu käibevara	-	-
KÄIBEVARA KOKKU	22 396	17 985
PÕHIVARA		
Finantsinvesteeringud	-	-
Kinnisvarainvesteeringud	-	-
Materiaalne põhivara, sealhulgas:	77 027	93 127
<i>Kulum(-)</i>	59 533	42 826
Muu põhivara	-	-
PÕHIVARA KOKKU	77 027	93 127
AKTIVA (VARAD) KOKKU	99 423	111 112
PASSIVA		
LÜHIAJALISED KOHUSTUSED		
Laenukohustused	7 402	14 070
Võlad ja ettemaksud, sealhulgas:	15 927	19 854
<i>Võlad tarnijatele</i>	279	1 042
<i>Võlad töövõtjatele</i>	7 837	7 663
<i>Maksuvõlad</i>	7 811	11 149
<i>Muud võlad ja ettemaksud</i>	0	0
Muud eraldised	-	-
LÜHIAJALISED KOHUSTUSED KOKKU	23 329	33 924
PIKAAJALISED KOHUSTUSED		
Laenukohustused	8 890	16 301
Võlad ja ettemaksud	41 457	41 457
Muud eraldised	-	-
PIKAAJALISED KOHUSTUSED KOKKU	50 347	57 758
KOHUSTUSED KOKKU	73 676	91 682
OMAKAPITAL		
Aktia-/ osakapital	2 556	2 556
Registreerimata aktsia-/ osakapital	-	-
Reservid	256	256
Muu kapital	-	-
Jaotamata kasum /kahjum	16 618	20 418
Aruandeaasta kasum /kahjum	6 317	-3 800
OMAKAPITAL KOKKU	25 747	19 430
PASSIVA KOKKU	99 423	111 112

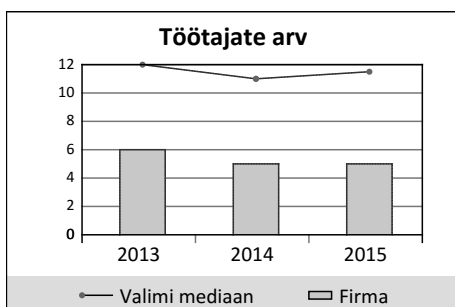
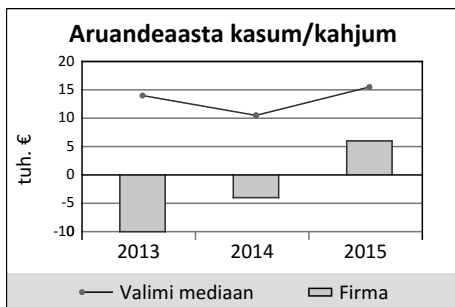
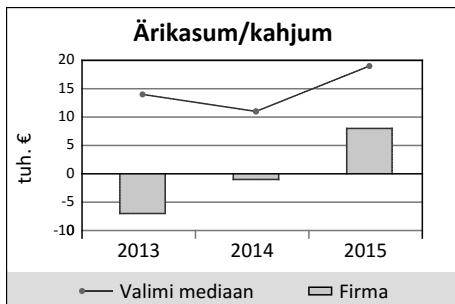
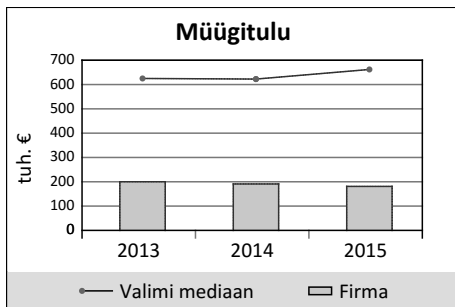


ARBOREST OÜ

Registri number 11818608

KASUMIARUANNE (EUR)

31.12.2015 01.01.2015



	31.12.2015	01.01.2015
MÜÜGITULU	180 697	190 783
skeem 1		
Muud äritulud	13 192	18 153
Muud korrigeerimised	-	-
Kaubad, materjal ja teenused	28 699	47 418
Mitmesugused tegevuskulud	58 415	57 136
Tööjõu kulud	81 180	87 333
Kulum	16 707	17 781
Muud ärikulud	1 021	152
skeem 2		
Toodete ja teenuste kulu	-	-
BRUTOKASUM/ -KAHJUM	-	-
Turustuskulud	-	-
Üldhalduskulud	-	-
Muud äritulud	-	-
Muud ärikulud	-	-
Kasum/kahjum bioloogilistelt varadelt	-	-
skeem 1 + skeem 2		
ÄRIKASUM/ -KAHJUM	7 867	-884
Finantstulud/-kulud	-1 550	-2 916
KASUM/KAHJUM ENNE MAKSE	6 317	-3 800
Tulumaks	0	0
ARUANDEAASTA KASUM/KAHJUM	6 317	-3 800

FINANTSNÄITAJATE VÕRDLUK VALIMIGA

	Valim kokku (tuh. €)	Ettevõtte €	Ettev. osa
Müügitulu	539 785	180 697	0.0%
Ärikasum	76 172	7 867	0.0%
Puhaskasum	148 183	6 317	0.0%
Rahavoog	49 247	1 174	0.0%
Töötajad	4 074	5	0.1%

Valim

	Ülemine kvartil	Mediaan	Alumine kvartil	Ettevõtte
Müügitulu muut (%)	15.2	4.0	-5.3	-5.3
Ärikasumi muut (%)	170.5	1.2	-65.7	-989.9
Maksevõime kordaja	2.5	1.5	1.1	1.0
Likviidsuskordaja	2.4	1.5	1.1	1.0
ROE (%)	31.3	15.0	0.7	28.0
Tegevuse tasuvus (%)	9.6	4.5	1.5	4.4
Puhasmarginaal (%)	9.4	3.9	1.4	3.5
Võlakordaja	0.3	0.5	0.7	0.7

Juhatuses: Heiki Hanso

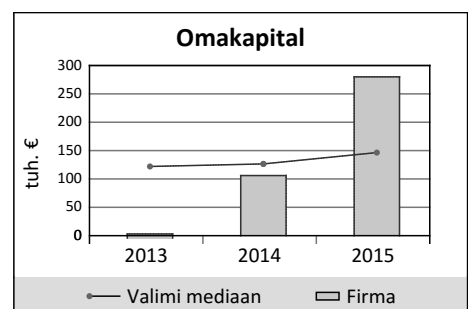
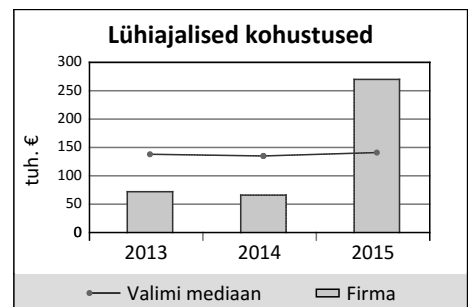
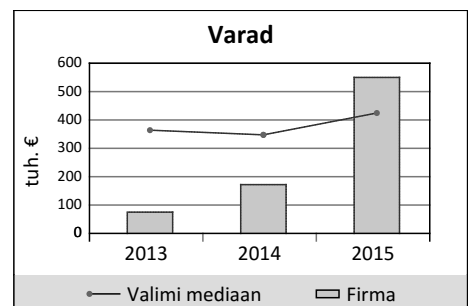
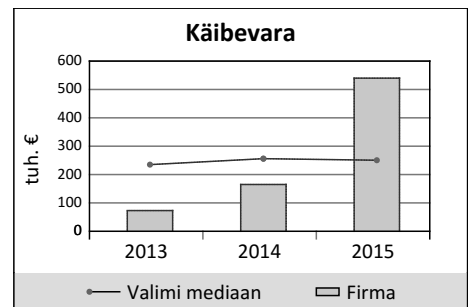
Tegelikud kasusaajad: Heiki Hanso

ARCHIBUS SOLUTION CENTER HOSTING SERVICES OÜ (A)

Registrinumber 12206801

RAAMATUPIDAMISBILANSS (EUR)

	31.12.2015	01.01.2015
AKTIVA		
KÄIBEVARA		
Raha ja finantsinvesteeringud	374 964	119 504
Nõuded ja ettemaksed, sealhulgas:	165 336	45 770
<i>Nõuded ostjate vastu</i>	-	-
<i>Maksude ettemaksed</i>	-	-
<i>Muud nõuded ja ettemaksed</i>	165 336	45 770
Varud	-	-
Muu käibevara	-	-
KÄIBEVARA KOKKU	540 300	165 274
PÕHIVARA		
Finantsinvesteeringud	5 561	0
Kinnisvarainvesteeringud	-	-
Materiaalne põhivara, sealhulgas:	4 223	6 557
<i>Kulum(-)</i>	-	-
Muu põhivara	-	-
PÕHIVARA KOKKU	9 784	6 557
AKTIVA (VARAD) KOKKU	550 084	171 831
PASSIVA		
LÜHIAJALISED KOHUSTUSED		
Laenukohustused	-	-
Võlad ja ettemaksed, sealhulgas:	120 431	65 501
<i>Võlad tarnijatele</i>	-	-
<i>Võlad töövõtjatele</i>	-	-
<i>Maksuvõlad</i>	-	-
<i>Muud võlad ja ettemaksed</i>	120 431	65 501
Muud eraldised	150 000	0
LÜHIAJALISED KOHUSTUSED KOKKU	270 431	65 501
PIKAAJALISED KOHUSTUSED		
Laenukohustused	-	-
Võlad ja ettemaksed	-	-
Muud eraldised	-	-
PIKAAJALISED KOHUSTUSED KOKKU	-	-
KOHUSTUSED KOKKU	270 431	65 501
OMAKAPITAL		
Aktia-/ osakapital	2 500	2 500
Registreerimata aktsia-/ osakapital	-	-
Reservid	-	-
Muu kapital	-	-
Jaotamata kasum /kahjum	103 830	518
Aruandeaasta kasum /kahjum	173 323	103 312
OMAKAPITAL KOKKU	279 653	106 330
PASSIVA KOKKU	550 084	171 831

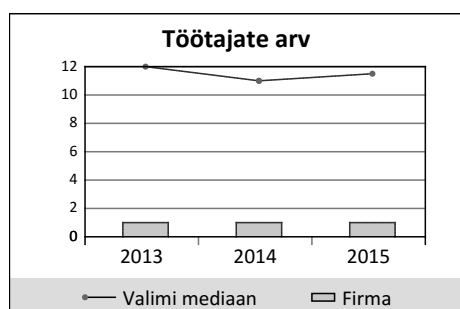
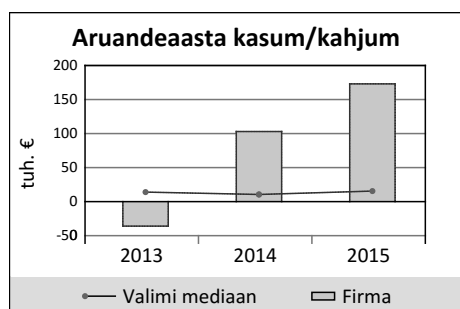
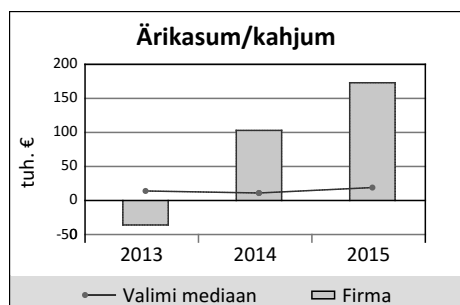
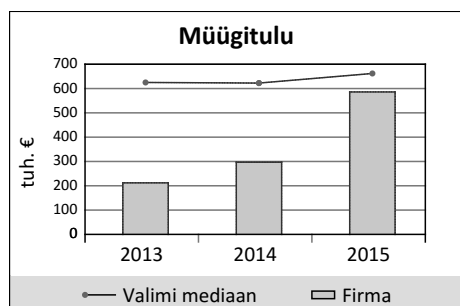


ARCHIBUS SOLUTION CENTER HOSTING SERVICES OÜ (A)

Registrinumber 12206801

KASUMIARUANNE (EUR)

31.12.2015 01.01.2015



	31.12.2015	01.01.2015
MÜÜGITULU	585 987	297 362
skeem 1		
Muud äritulud	272	1 792
Muud korrigeerimised	-	-
Kaubad, materjal ja teenused	164 948	85 501
Mitmesugused tegevuskulud	230 335	97 546
Tööjõu kulud	5 667	5 107
Kulum	3 094	1 397
Muud ärikulud	8 897	6 294
skeem 2		
Toodete ja teenuste kulu	-	-
BRUTOKASUM/ -KAHJUM	-	-
Turustuskulud	-	-
Üldhalduskulud	-	-
Muud äritulud	-	-
Muud ärikulud	-	-
Kasum/kahjum bioloogilistelt varadelt	-	-
skeem 1 + skeem 2		
ÄRIKASUM/ -KAHJUM	173 318	103 309
Finantstulud/-kulud	5	3
KASUM/KAHJUM ENNE MAKSE	173 323	103 312
Tulumaks	-	-
ARUANDEAASTA KASUM/KAHJUM	173 323	103 312

FINANTSNÄITAJATE VÕRDLUK VALIMIGA

	Valim kokku (tuh. €)	Ettevõtte €	Ettev. osa
Müügitulu	539 785	585 987	0.1%
Ärikasum	76 172	173 318	0.2%
Puhaskasum	148 183	173 323	0.1%
Rahavoog	49 247	255 460	0.5%
Töötajad	4 074	1	0.0%

Valim

	Ülemine kvartil	Mediaan	Alumine kvartil	Ettevõtte
Müügitulu muut (%)	15.2	4.0	-5.3	97.1
Ärikasumi muut (%)	170.5	1.2	-65.7	67.8
Maksevõime kordaja	2.5	1.5	1.1	2.0
Likviidsuskordaja	2.4	1.5	1.1	2.0
ROE (%)	31.3	15.0	0.7	89.8
Tegevuse tasuvus (%)	9.6	4.5	1.5	29.6
Puhasmarginaal (%)	9.4	3.9	1.4	29.6
Võlakordaja	0.3	0.5	0.7	0.5

Juhatuses: Miguel Jose Sanchez Miguel Martin Consuegra

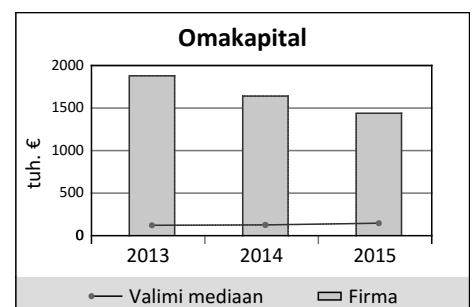
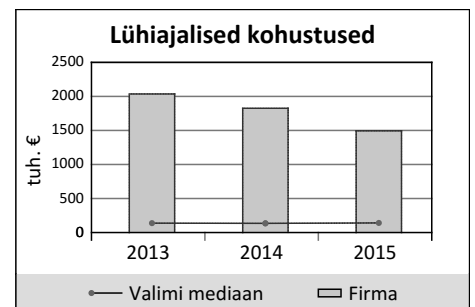
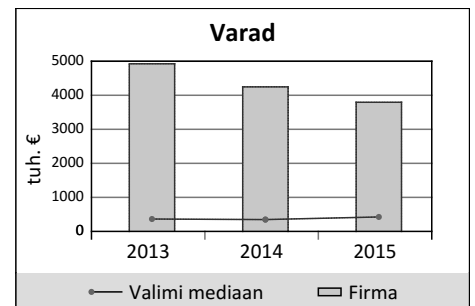
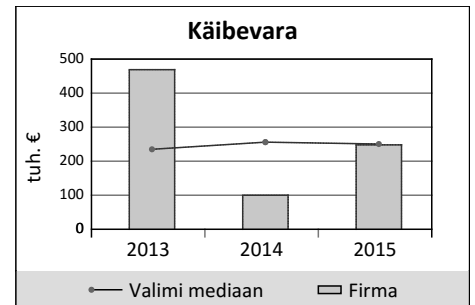
Tegelikud kasusaajad: Kaia Kirs, Miguel Jose Sanchez Miguel Martin Consuegra

ARKAADIA HALDUSE AS

Registrinumber 10257154

RAAMATUPIDAMISBILANSS (EUR)

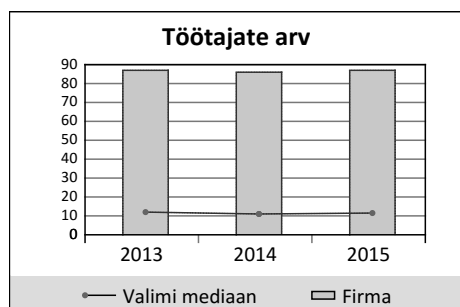
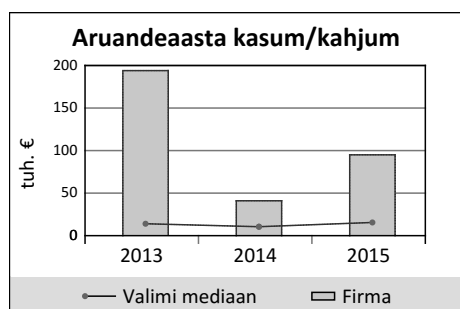
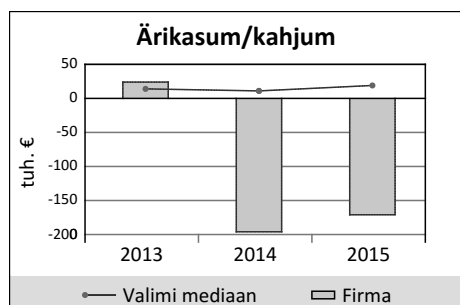
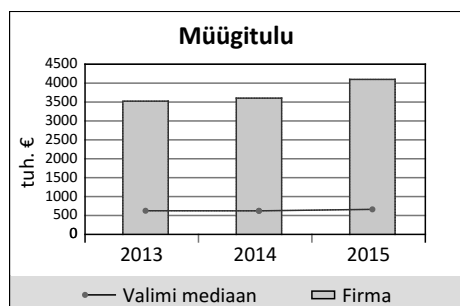
	31.12.2015	01.01.2015
AKTIVA		
KÄIBEVARA		
Raha ja finantsinvesteeringud	136 760	36 773
Nõuded ja ettemaksed, sealhulgas:	111 148	63 333
<i>Nõuded ostjate vastu</i>	104 706	55 460
<i>Maksude ettemaksed</i>	-	-
<i>Muud nõuded ja ettemaksed</i>	6 442	7 873
Varud	-	-
Muu käibevara	-	-
KÄIBEVARA KOKKU	247 908	100 106
PÕHIVARA		
Finantsinvesteeringud	757 201	665 777
Kinnisvarainvesteeringud	413 357	758 879
Materiaalne põhivara, sealhulgas:	71 500	88 700
<i>Kulum(-)</i>	129 123	114 199
Muu põhivara	2 304 624	2 633 856
PÕHIVARA KOKKU	3 546 682	4 147 212
AKTIVA (VARAD) KOKKU	3 794 590	4 247 318
PASSIVA		
LÜHIAJALISED KOHUSTUSED		
Laenukohustused	767 139	1 220 477
Võlad ja ettemaksed, sealhulgas:	645 197	529 785
<i>Võlad tarnijatele</i>	75 974	56 580
<i>Võlad töövõtjatele</i>	121 932	120 474
<i>Maksuvõlad</i>	115 202	103 655
<i>Muud võlad ja ettemaksed</i>	332 089	249 076
Muud eraldised	81 643	76 147
LÜHIAJALISED KOHUSTUSED KOKKU	1 493 979	1 826 409
PIKAAJALISED KOHUSTUSED		
Laenukohustused	858 273	776 751
Võlad ja ettemaksed	3 415	3 429
Muud eraldised	-	-
PIKAAJALISED KOHUSTUSED KOKKU	861 688	780 180
KOHUSTUSED KOKKU	2 355 667	2 606 589
OMAKAPITAL		
Aktia-/ osakapital	70 000	70 000
Registreerimata aktsia-/ osakapital	-	-
Reservid	6 391	6 391
Muu kapital	-	-
Jaotamata kasum /kahjum	1 267 538	1 522 893
Aruandeaasta kasum /kahjum	94 994	41 445
OMAKAPITAL KOKKU	1 438 923	1 640 729
PASSIVA KOKKU	3 794 590	4 247 318



ARKAADIA HALDUSE AS

Registri number 10257154

KASUMIARUANNE (EUR)



	31.12.2015	01.01.2015
MÜÜGITULU	4 099 390	3 603 796
skeem 1		
Muud äritulud	40 419	26 870
Muud korrigeerimised	-	-
Kaubad, materjal ja teenused	2 129 890	1 775 840
Mitmesugused tegevuskulud	432 384	486 025
Tööjõu kulud	1 329 958	1 212 549
Kulum	356 224	351 462
Muud ärikulud	62 108	417
skeem 2		
Toodete ja teenuste kulu	-	-
BRUTOKASUM/ -KAHJUM	-	-
Turustuskulud	-	-
Üldhalduskulud	-	-
Muud äritulud	-	-
Muud ärikulud	-	-
Kasum/kahjum bioloogilistelt varadelt	-	-
skeem 1 + skeem 2		
ÄRIKASUM/ -KAHJUM	-170 755	-195 627
Finantstulud/-kulud	265 749	237 072
KASUM/KAHJUM ENNE MAKSE	94 994	41 445
Tulumaks	-	-
ARUANDEAASTA KASUM/KAHJUM	94 994	41 445

FINANTSNÄITAJATE VÕRDLUK VALIMIGA

	Valim kokku (tuh. €)	Ettevõtte €	Ettev. osa
Müügitulu	539 785	4 099 390	0.8%
Ärikasum	76 172	-170 755	-
Puhaskasum	148 183	94 994	0.1%
Rahavoog	49 247	99 987	0.2%
Töötajad	4 074	87	2.1%

Valim

	Ülemine kvartil	Mediaan	Alumine kvartil	Ettevõtte
Müügitulu muut (%)	15.2	4.0	-5.3	13.8
Ärikasumi muut (%)	170.5	1.2	-65.7	-12.7
Maksevõime kordaja	2.5	1.5	1.1	0.2
Likviidsuskordaja	2.4	1.5	1.1	0.2
ROE (%)	31.3	15.0	0.7	6.2
Tegevuse tasuvus (%)	9.6	4.5	1.5	-4.2
Puhasmarginaal (%)	9.4	3.9	1.4	2.3
Võlakordaja	0.3	0.5	0.7	0.6

Juhatuses: Alo Rauk, Toomas Laan

Tegelikud kasusaajad: Toomas Laan, Alo Rauk

BCG HALDUS OÜ (A)

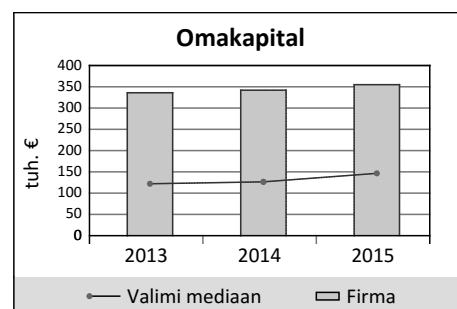
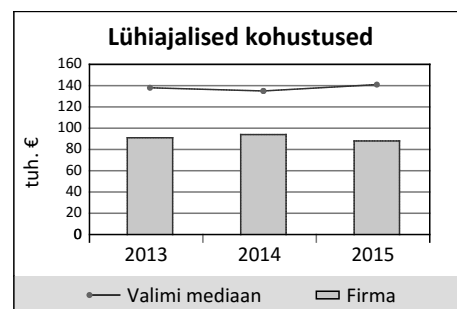
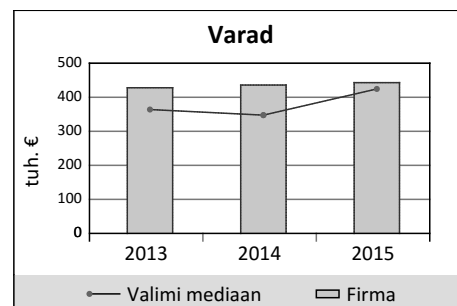
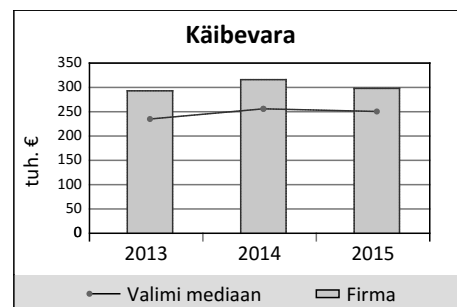
Registrinumber 10872209

RAAMATUPIDAMISBILANSS (EUR)



Krediidiinfo reiting A

	31.12.2015	01.01.2015
AKTIIVA		
KÄIBEVARA		
Raha ja finantsinvesteeringud	185 598	157 985
Nõuded ja ettemaksed, sealhulgas:	110 137	157 059
<i>Nõuded ostjate vastu</i>	110 137	155 017
<i>Maksude ettemaksed</i>	-	-
<i>Muud nõuded ja ettemaksed</i>	0	2 042
Varud	2 070	1 265
Muu käibevara	-	-
KÄIBEVARA KOKKU	297 805	316 309
PÕHIVARA		
Finantsinvesteeringud	-	-
Kinnisvarainvesteeringud	-	-
Materiaalne põhivara, sealhulgas:	145 328	119 733
<i>Kulum(-)</i>	50 876	36 597
Muu põhivara	-	-
PÕHIVARA KOKKU	145 328	119 733
AKTIIVA (VARAD) KOKKU	443 133	436 042
PASSIVA		
LÜHIAJALISED KOHUSTUSED		
Laenukohustused	-	-
Võlad ja ettemaksed, sealhulgas:	88 220	93 582
<i>Võlad tarnijatele</i>	45 030	54 776
<i>Võlad töövõtjatele</i>	5 004	5 639
<i>Maksuvõlad</i>	-	-
<i>Muud võlad ja ettemaksed</i>	38 186	33 167
Muud eraldised	-	-
LÜHIAJALISED KOHUSTUSED KOKKU	88 220	93 582
PIKAAJALISED KOHUSTUSED		
Laenukohustused	-	-
Võlad ja ettemaksed	-	-
Muud eraldised	-	-
PIKAAJALISED KOHUSTUSED KOKKU	-	-
KOHUSTUSED KOKKU	88 220	93 582
OMAKAPITAL		
Aktia-/ osakapital	2 560	2 560
Registreerimata aktsia-/ osakapital	-	-
Reservid	256	256
Muu kapital	-	-
Jaotamata kasum /kahjum	339 644	333 360
Aruandeaasta kasum /kahjum	12 453	6 284
OMAKAPITAL KOKKU	354 913	342 460
PASSIVA KOKKU	443 133	436 042



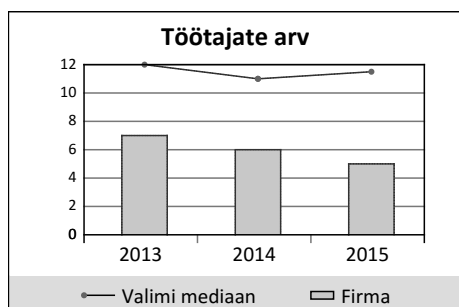
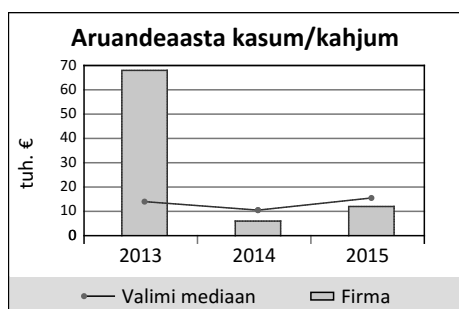
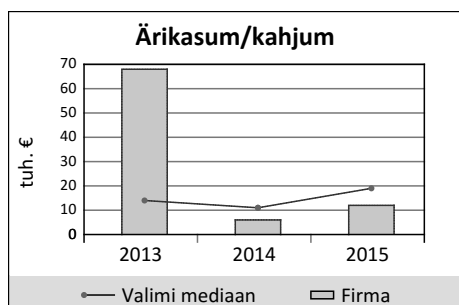
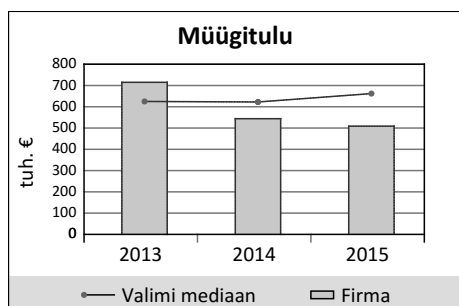


BCG HALDUS OÜ (A)

Registri number 10872209

KASUMIARUANNE (EUR)

Krediidiinfo reiting A



	31.12.2015	01.01.2015
MÜÜGITULU	508 507	544 137
skeem 1		
Muud äritulud	42 672	3 760
Muud korrigeerimised	-	-
Kaubad, materjal ja teenused	406 637	435 446
Mitmesugused tegevuskulud	26 397	21 247
Tööjõu kulud	68 011	66 982
Kulum	14 279	14 078
Muud ärikulud	23 420	3 899
skeem 2		
Toodete ja teenuste kulu	-	-
BRUTOKASUM/ -KAHJUM	-	-
Turustuskulud	-	-
Üldhalduskulud	-	-
Muud äritulud	-	-
Muud ärikulud	-	-
Kasum/kahjum bioloogilistelt varadelt	-	-
skeem 1 + skeem 2		
ÄRIKASUM/ -KAHJUM	12 435	6 245
Finantstulud/-kulud	18	39
KASUM/KAHJUM ENNE MAKSE	12 453	6 284
Tulumaks	-	-
ARUANDEAASTA KASUM/KAHJUM	12 453	6 284

FINANTSNÄITAJATE VÕRDLUK VALIMIGA

	Valim kokku (tuh. €)	Ettevõtte €	Ettev. osa
Müügitulu	539 785	508 507	0.1%
Ärikasum	76 172	12 435	0.0%
Puhaskasum	148 183	12 453	0.0%
Rahavoog	49 247	27 613	0.1%
Töötajad	4 074	5	0.1%

Valim

	Ülemine kvartil	Mediaan	Alumine kvartil	Ettevõtte
Müügitulu muut (%)	15.2	4.0	-5.3	-6.5
Ärikasumi muut (%)	170.5	1.2	-65.7	99.1
Maksevõime kordaja	2.5	1.5	1.1	3.4
Likviidsuskordaja	2.4	1.5	1.1	3.4
ROE (%)	31.3	15.0	0.7	3.6
Tegevuse tasuvus (%)	9.6	4.5	1.5	2.4
Puhasmarginaal (%)	9.4	3.9	1.4	2.4
Võlakordaja	0.3	0.5	0.7	0.2

Juhatuses: Erik Liiv, Toivo Lillepõld

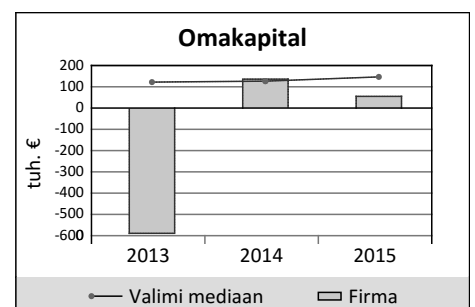
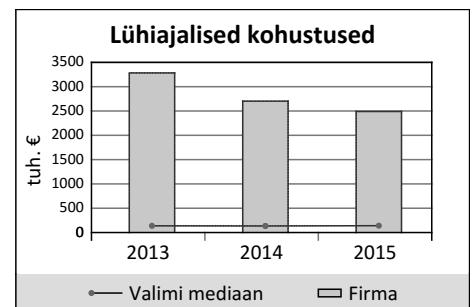
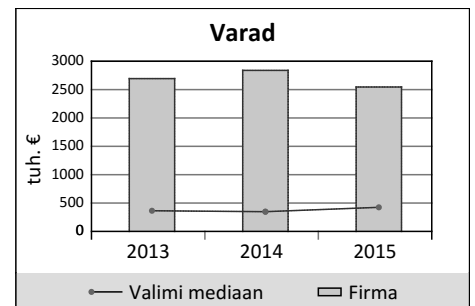
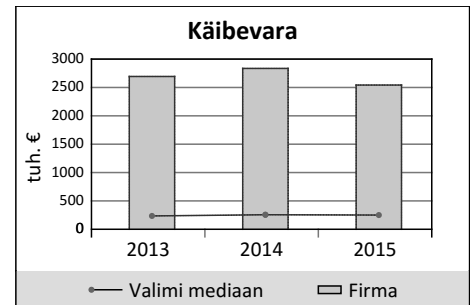
Tegelikud kasusaajad: Erik Liiv

BREM KINNISVARAHOOLDUS OÜ

Registrinumber 10327044

RAAMATUPIDAMISBILANSS (EUR)

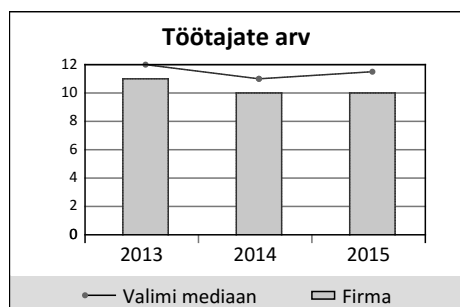
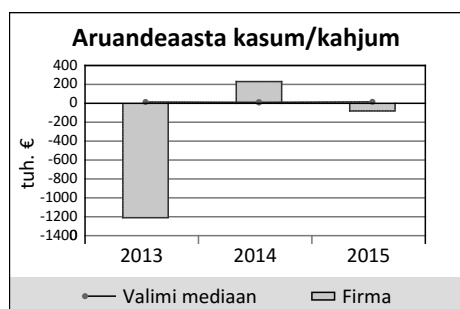
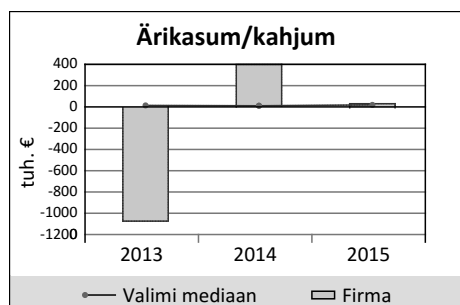
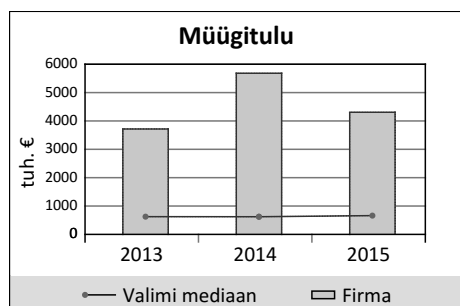
	31.12.2015	01.01.2015
AKTIIVA		
KÄIBEVARA		
Raha ja finantsinvesteeringud	79 389	6 394
Nõuded ja ettemaksud, sealhulgas:	2 463 370	2 829 118
<i>Nõuded ostjate vastu</i>	1 975 982	2 137 595
<i>Maksud ettemaksud</i>	2 200	71 258
<i>Muud nõuded ja ettemaksud</i>	485 188	620 265
Varud	-	-
Muu käibevara	-	-
KÄIBEVARA KOKKU	2 542 759	2 835 512
PÕHIVARA		
Finantsinvesteeringud	-	-
Kinnisvarainvesteeringud	-	-
Materiaalne põhivara, sealhulgas:	2 742	3 161
<i>Kulum(-)</i>	76 331	75 558
Muu põhivara	-	-
PÕHIVARA KOKKU	2 742	3 161
AKTIIVA (VARAD) KOKKU	2 545 501	2 838 673
PASSIVA		
LÜHIAJALISED KOHUSTUSED		
Laenukohustused	1 051 677	1 200 000
Võlad ja ettemaksud, sealhulgas:	1 438 570	1 502 859
<i>Võlad tarnijatele</i>	306 576	738 083
<i>Võlad töövõtjatele</i>	28 092	23 228
<i>Maksuvõlad</i>	26 584	7 241
<i>Muud võlad ja ettemaksud</i>	1 077 318	734 307
Muud eraldised	-	-
LÜHIAJALISED KOHUSTUSED KOKKU	2 490 247	2 702 859
PIKAAJALISED KOHUSTUSED		
Laenukohustused	-	-
Võlad ja ettemaksud	-	-
Muud eraldised	-	-
PIKAAJALISED KOHUSTUSED KOKKU	-	-
KOHUSTUSED KOKKU	2 490 247	2 702 859
OMAKAPITAL		
Aktia-/ osakapital	500 000	500 000
Registreerimata aktsia-/ osakapital	-	-
Reservid	320	320
Muu kapital	-	-
Jaotamata kasum /kahjum	-364 506	-594 075
Aruandeaasta kasum /kahjum	-80 560	229 569
OMAKAPITAL KOKKU	55 254	135 814
PASSIVA KOKKU	2 545 501	2 838 673



BREM KINNISVARAHOOLDUS OÜ

Registri number 10327044

KASUMIARUANNE (EUR)



	31.12.2015	01.01.2015
MÜÜGITULU	4 306 994	5 682 774
skeem 1		
Muud äritulud	259 050	116 595
Muud korrigeerimised	-	-
Kaubad, materjal ja teenused	4 049 246	5 071 364
Mitmesugused tegevuskulud	308 753	166 220
Tööjõu kulud	176 060	156 891
Kulum	773	496
Muud ärikulud	1 388	5 280
skeem 2		
Toodete ja teenuste kulu	-	-
BRUTOKASUM/ -KAHJUM	-	-
Turustuskulud	-	-
Üldhalduskulud	-	-
Muud äritulud	-	-
Muud ärikulud	-	-
Kasum/kahjum bioloogilistelt varadelt	-	-
skeem 1 + skeem 2		
ÄRIKASUM/ -KAHJUM	29 824	399 118
Finantstulud/-kulud	-110 384	-169 549
KASUM/KAHJUM ENNE MAKSE	-80 560	229 569
Tulumaks	-	-
ARUANDEAASTA KASUM/KAHJUM	-80 560	229 569

FINANTSNÄITAJATE VÕRDLUK VALIMIGA

	Valim kokku (tuh. €)	Ettevõtte €	Ettev. osa
Müügitulu	539 785	4 306 994	0.8%
Ärikasum	76 172	29 824	0.0%
Puhaskasum	148 183	-80 560	-
Rahavoog	49 247	72 995	0.1%
Töötajad	4 074	10	0.2%

Valim

	Ülemine kvartil	Mediaan	Alumine kvartil	Ettevõtte
Müügitulu muut (%)	15.2	4.0	-5.3	-24.2
Ärikasumi muut (%)	170.5	1.2	-65.7	-92.5
Maksevõime kordaja	2.5	1.5	1.1	1.0
Likviidsuskordaja	2.4	1.5	1.1	1.0
ROE (%)	31.3	15.0	0.7	-84.3
Tegevuse tasuvus (%)	9.6	4.5	1.5	0.7
Puhasmarginaal (%)	9.4	3.9	1.4	-1.9
Võlakordaja	0.3	0.5	0.7	1.0

Juhatuses: Risto Mägi

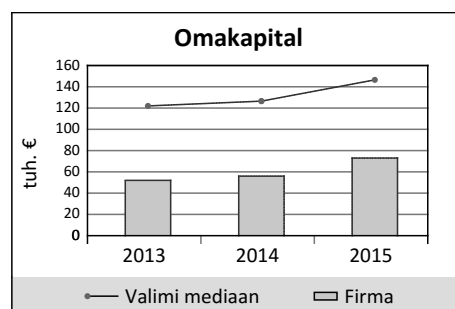
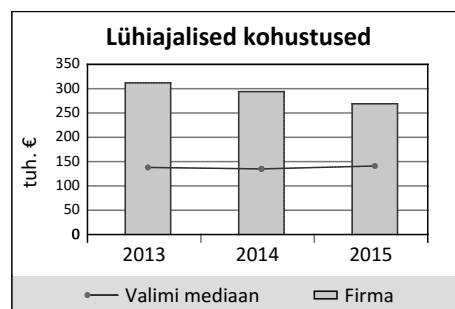
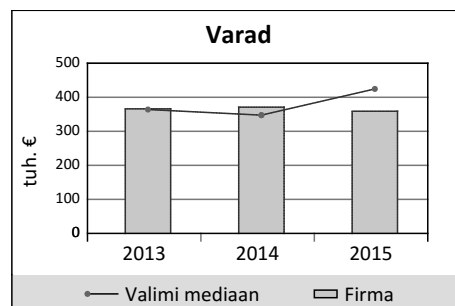
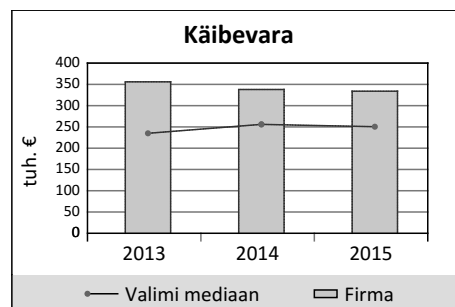
Tegelikud kasusaajad: SIA Baltic Real Estate Management

BRP HALDUS OÜ

Registrinumber 10906871

RAAMATUPIDAMISBILANSS (EUR)

	31.12.2015	01.01.2015
AKTIIVA		
KÄIBEVARA		
Raha ja finantsinvesteeringud	118 654	114 644
Nõuded ja ettemaksud, sealhulgas:	215 290	223 806
<i>Nõuded ostjate vastu</i>	185 833	196 500
<i>Maksude ettemaksud</i>	47	287
<i>Muud nõuded ja ettemaksud</i>	29 410	27 019
Varud	-	-
Muu käibevara	-	-
KÄIBEVARA KOKKU	333 944	338 450
PÕHIVARA		
Finantsinvesteeringud	-	-
Kinnisvarainvesteeringud	-	-
Materiaalne põhivara, sealhulgas:	25 085	32 481
<i>Kulum(-)</i>	35 760	25 895
Muu põhivara	-	-
PÕHIVARA KOKKU	25 085	32 481
AKTIIVA (VARAD) KOKKU	359 029	370 931
PASSIVA		
LÜHIAJALISED KOHUSTUSED		
Laenukohustused	3 482	3 387
Võlad ja ettemaksud, sealhulgas:	126 008	150 665
<i>Võlad tarnijatele</i>	70 855	105 127
<i>Võlad töövõtjatele</i>	26 335	19 412
<i>Maksuvõlad</i>	20 750	16 233
<i>Muud võlad ja ettemaksud</i>	8 068	9 893
Muud eraldised	139 745	139 849
LÜHIAJALISED KOHUSTUSED KOKKU	269 235	293 901
PIKAAJALISED KOHUSTUSED		
Laenukohustused	17 061	20 544
Võlad ja ettemaksud	-	-
Muud eraldised	-	-
PIKAAJALISED KOHUSTUSED KOKKU	17 061	20 544
KOHUSTUSED KOKKU	286 296	314 445
OMAKAPITAL		
Aktia-/ osakapital	2 550	2 550
Registreerimata aktsia-/ osakapital	-	-
Reservid	710	710
Muu kapital	-	-
Jaotamata kasum /kahjum	53 226	45 140
Aruandeaasta kasum /kahjum	16 247	8 086
OMAKAPITAL KOKKU	72 733	56 486
PASSIVA KOKKU	359 029	370 931

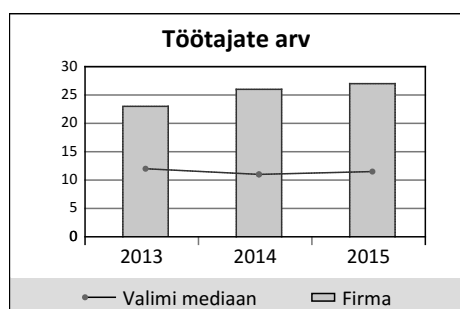
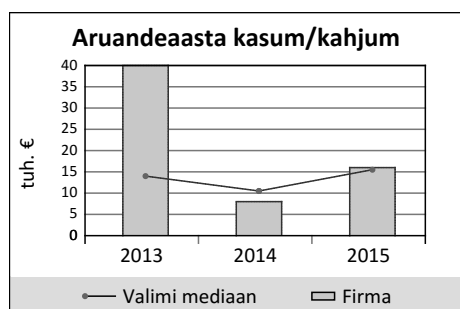
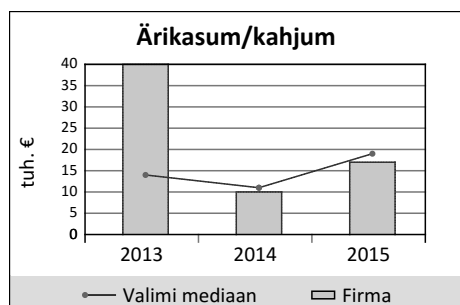
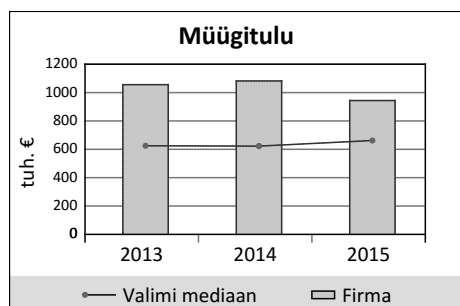


BRP HALDUS OÜ

Registri number 10906871

KASUMIARUANNE (EUR)

31.12.2015 01.01.2015



	31.12.2015	01.01.2015
MÜÜGITULU	944 140	1 081 862
skeem 1		
Muud äritulud	16 259	4 909
Muud korrigeerimised	-	-
Kaubad, materjal ja teenused	552 893	705 683
Mitmesugused tegevuskulud	85 075	73 126
Tööjõu kulud	295 699	283 581
Kulum	9 865	11 164
Muud ärikulud	114	3 677
skeem 2		
Toodete ja teenuste kulu	-	-
BRUTOKASUM/ -KAHJUM	-	-
Turustuskulud	-	-
Üldhalduskulud	-	-
Muud äritulud	-	-
Muud ärikulud	-	-
Kasum/kahjum bioloogilistelt varadelt	-	-
skeem 1 + skeem 2		
ÄRIKASUM/ -KAHJUM	16 753	9 540
Finantstulud/-kulud	-506	-577
KASUM/KAHJUM ENNE MAKSE	16 247	8 963
Tulumaks	0	877
ARUANDEAASTA KASUM/KAHJUM	16 247	8 086

FINANTSNÄITAJATE VÕRDLUK VALIMIGA

	Valim kokku (tuh. €)	Ettevõtte €	Ettevõtte osa
Müügitulu	539 785	944 140	0.2%
Ärikasum	76 172	16 753	0.0%
Puhaskasum	148 183	16 247	0.0%
Rahavoog	49 247	4 010	0.0%
Töötajad	4 074	27	0.7%

Valim

	Ülemine kvartil	Mediaan	Alumine kvartil	Ettevõtte
Müügitulu muut (%)	15.2	4.0	-5.3	-12.7
Ärikasumi muut (%)	170.5	1.2	-65.7	75.6
Maksevõime kordaja	2.5	1.5	1.1	1.2
Likviidsuskordaja	2.4	1.5	1.1	1.2
ROE (%)	31.3	15.0	0.7	25.1
Tegevuse tasuvus (%)	9.6	4.5	1.5	1.8
Puhasmarginaal (%)	9.4	3.9	1.4	1.7
Võlakordaja	0.3	0.5	0.7	0.8

Juhatuses: Roman Babchenko

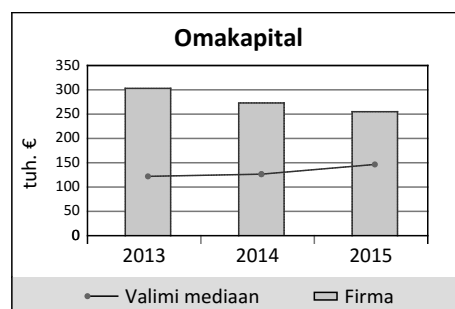
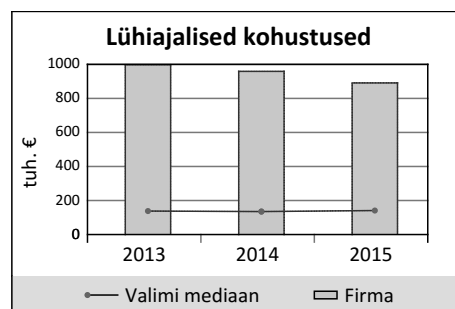
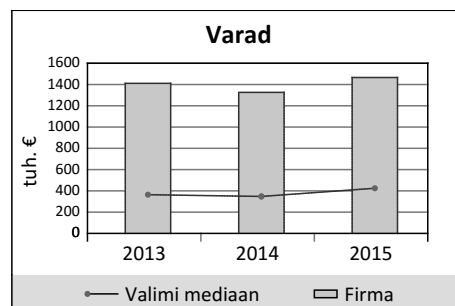
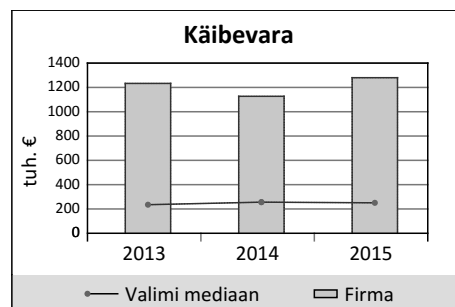
Tegelikud kasusaajad: Roman Babchenko

CAVERION EESTI AS

Registrinumber 10010169

RAAMATUPIDAMISBILANSS (EUR)

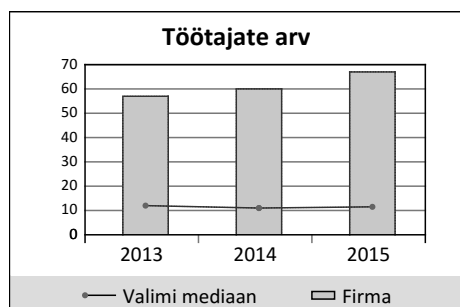
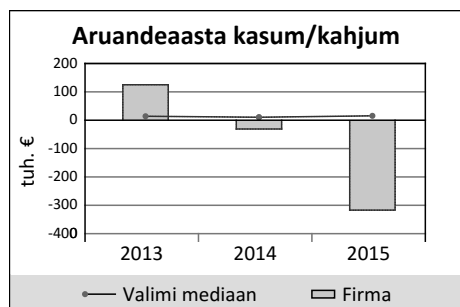
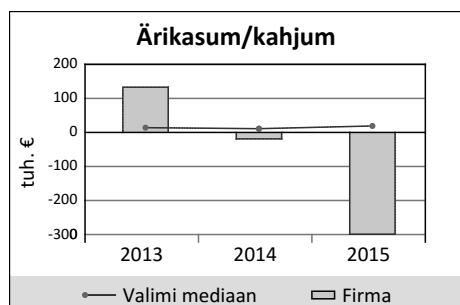
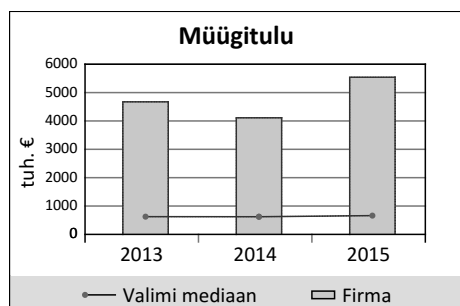
	31.12.2015	01.01.2015
AKTIIVA		
KÄIBEVARA		
Raha ja finantsinvesteeringud	5 181	2 908
Nõuded ja ettemaksed, sealhulgas:	1 274 478	1 121 733
<i>Nõuded ostjate vastu</i>	930 226	677 814
<i>Maksude ettemaksed</i>	2 500	2 500
<i>Muud nõuded ja ettemaksed</i>	341 752	441 419
Varud	0	2 065
Muu käibevara	-	-
KÄIBEVARA KOKKU	1 279 659	1 126 706
PÕHIVARA		
Finantsinvesteeringud	-	-
Kinnisvarainvesteeringud	-	-
Materiaalne põhivara, sealhulgas:	151 137	166 476
<i>Kulum(-)</i>	271 923	206 724
Muu põhivara	35 488	32 922
PÕHIVARA KOKKU	186 625	199 398
AKTIIVA (VARAD) KOKKU	1 466 284	1 326 104
PASSIVA		
LÜHIAJALISED KOHUSTUSED		
Laenukohustused	108 278	99 552
Võlad ja ettemaksed, sealhulgas:	777 556	852 268
<i>Võlad tarnijatele</i>	334 356	432 732
<i>Võlad töövõtjatele</i>	96 582	83 854
<i>Maksuvõlad</i>	149 934	69 952
<i>Muud võlad ja ettemaksed</i>	196 684	265 730
Muud eraldised	4 700	7 250
LÜHIAJALISED KOHUSTUSED KOKKU	890 534	959 070
PIKAAJALISED KOHUSTUSED		
Laenukohustused	319 079	94 532
Võlad ja ettemaksed	1 356	0
Muud eraldised	-	-
PIKAAJALISED KOHUSTUSED KOKKU	320 435	94 532
KOHUSTUSED KOKKU	1 210 969	1 053 602
OMAKAPITAL		
Aktia-/ osakapital	30 672	30 672
Registreerimata aktsia-/ osakapital	-	-
Reservid	303 368	3 368
Muu kapital	-	-
Jaotamata kasum /kahjum	238 462	269 226
Aruandeaasta kasum /kahjum	-317 187	-30 764
OMAKAPITAL KOKKU	255 315	272 502
PASSIVA KOKKU	1 466 284	1 326 104



CAVERION EESTI AS

Registri number 10010169

KASUMIARUANNE (EUR)



	31.12.2015	01.01.2015
MÜÜGITULU	5 543 376	4 110 796
skeem 1		
Muud äritulud	2 265	0
Muud korrigeerimised	-	-
Kaubad, materjal ja teenused	3 833 503	2 440 635
Mitmesugused tegevuskulud	426 680	335 821
Tööjõu kulud	1 501 324	1 290 250
Kulum	83 506	62 743
Muud ärikulud	5	0
skeem 2		
Toodete ja teenuste kulu	-	-
BRUTOKASUM/ -KAHJUM	-	-
Turustuskulud	-	-
Üldhalduskulud	-	-
Muud äritulud	-	-
Muud ärikulud	-	-
Kasum/kahjum bioloogilistelt varadelt	-	-
skeem 1 + skeem 2		
ÄRIKASUM/ -KAHJUM	-299 377	-18 653
Finantstulud/-kulud	-17 810	-12 111
KASUM/KAHJUM ENNE MAKSE	-317 187	-30 764
Tulumaks	0	0
ARUANDEAASTA KASUM/KAHJUM	-317 187	-30 764

FINANTSNÄITAJATE VÕRDLUK VALIMIGA

	Valim kokku (tuh. €)	Ettevõtte €	Ettev. osa
Müügitulu	539 785	5 543 376	1.0%
Ärikasum	76 172	-299 377	-
Puhaskasum	148 183	-317 187	-
Rahavoog	49 247	2 273	0.0%
Töötajad	4 074	67	1.6%

Valim

	Ülemine kvartil	Mediaan	Alumine kvartil	Ettevõtte
Müügitulu muut (%)	15.2	4.0	-5.3	34.8
Ärikasumi muut (%)	170.5	1.2	-65.7	1 505.0
Maksevõime kordaja	2.5	1.5	1.1	1.4
Likviidsuskordaja	2.4	1.5	1.1	1.4
ROE (%)	31.3	15.0	0.7	-120.2
Tegevuse tasuvus (%)	9.6	4.5	1.5	-5.4
Puhasmarginaal (%)	9.4	3.9	1.4	-5.7
Võlakordaja	0.3	0.5	0.7	0.8

Juhatuses: Rain Reitmann

Tegelikud kasusaajad: CAVERION EMERGING MARKETS OY

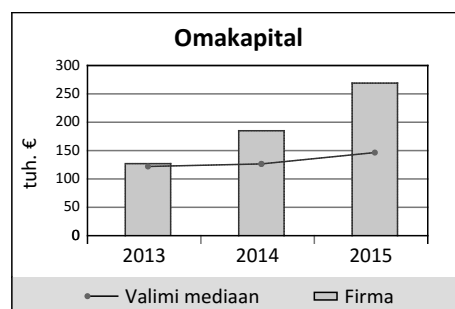
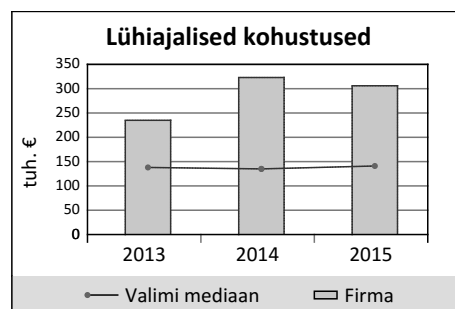
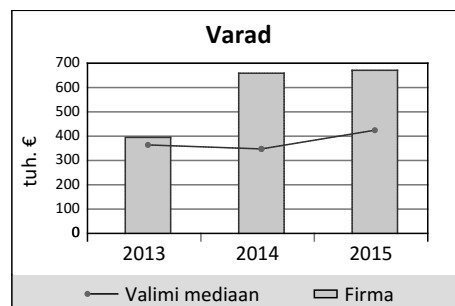
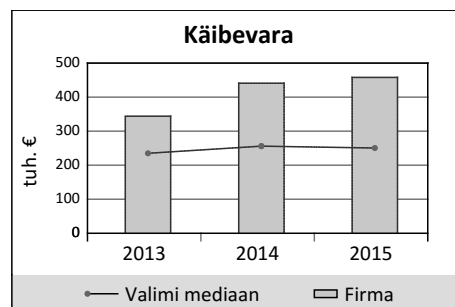
KAS INFOT JÄI VÄHEKS? ROHKEM INFOT E-KREDIIDIINFO.EE

CITYHALDUS OÜ (AA)

Registrinumber 10952612

RAAMATUPIDAMISBILANSS (EUR)

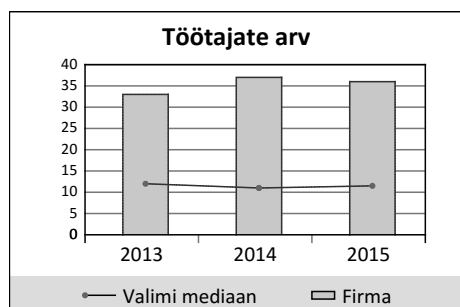
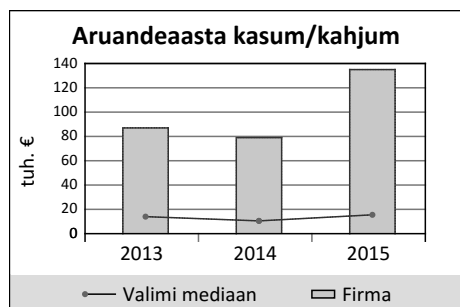
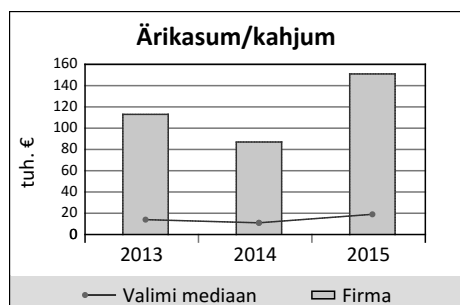
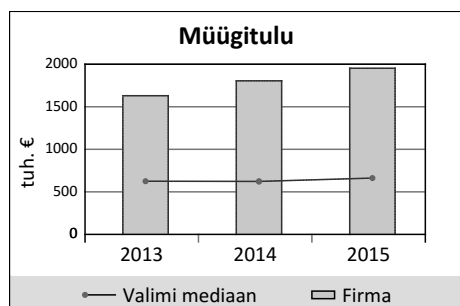
	31.12.2015	01.01.2015
AKTIIVA		
KÄIBEVARA		
Raha ja finantsinvesteeringud	286 869	234 794
Nõuded ja ettemaksed, sealhulgas:	171 218	206 469
<i>Nõuded ostjate vastu</i>	51 274	66 444
<i>Maksude ettemaksed</i>	116	68
<i>Muud nõuded ja ettemaksed</i>	119 828	139 957
Varud	-	-
Muu käibevara	-	-
KÄIBEVARA KOKKU	458 087	441 263
PÕHIVARA		
Finantsinvesteeringud	22 812	28 525
Kinnisvarainvesteeringud	-	-
Materiaalne põhivara, sealhulgas:	189 657	189 308
<i>Kulum(-)</i>	153 015	168 055
Muu põhivara	-	-
PÕHIVARA KOKKU	212 469	217 833
AKTIIVA (VARAD) KOKKU	670 556	659 096
PASSIVA		
LÜHIAJALISED KOHUSTUSED		
Laenukohustused	31 005	27 869
Võlad ja ettemaksed, sealhulgas:	274 992	295 395
<i>Võlad tarnijatele</i>	144 650	178 982
<i>Võlad töövõtjatele</i>	33 789	25 696
<i>Maksuvõlad</i>	22 804	17 717
<i>Muud võlad ja ettemaksed</i>	73 749	73 000
Muud eraldised	-	-
LÜHIAJALISED KOHUSTUSED KOKKU	305 997	323 264
PIKAAJALISED KOHUSTUSED		
Laenukohustused	95 183	151 237
Võlad ja ettemaksed	-	-
Muud eraldised	-	-
PIKAAJALISED KOHUSTUSED KOKKU	95 183	151 237
KOHUSTUSED KOKKU	401 180	474 501
OMAKAPITAL		
Aktia-/ osakapital	2 800	2 800
Registreerimata aktsia-/ osakapital	-	-
Reservid	256	256
Muu kapital	-	-
Jaotamata kasum /kahjum	131 539	102 530
Aruandeaasta kasum /kahjum	134 781	79 009
OMAKAPITAL KOKKU	269 376	184 595
PASSIVA KOKKU	670 556	659 096



CITYHALDUS OÜ (AA)

Registri number 10952612

KASUMIARUANNE (EUR)



	31.12.2015	01.01.2015
MÜÜGITULU	1 952 930	1 805 080
skeem 1		
Muud äritulud	-	-
Muud korrigeerimised	-	-
Kaubad, materjal ja teenused	-	-
Mitmesugused tegevuskulud	-	-
Tööjõu kulud	-	-
Kulum	-	-
Muud ärikulud	-	-
skeem 2		
Toodete ja teenuste kulu	1 735 026	1 604 194
BRUTOKASUM/ -KAHJUM	217 904	200 886
Turustuskulud	0	0
Üldhalduskulud	72 621	124 210
Muud äritulud	13 676	11 469
Muud ärikulud	7 986	756
Kasum/kahjum bioloogilistelt varadelt	-	-
skeem 1 + skeem 2		
ÄRIKASUM/ -KAHJUM	150 973	87 389
Finantstulud/-kulud	-3 692	-2 798
KASUM/KAHJUM ENNE MAKSE	147 281	84 591
Tulumaks	12 500	5 582
ARUANDEAASTA KASUM/KAHJUM	134 781	79 009

FINANTSNÄITAJATE VÕRDLUK VALIMIGA

	Valim kokku (tuh. €)	Ettevõtte €	Ettev. osa
Müügitulu	539 785	1 952 930	0.4%
Ärikasum	76 172	150 973	0.2%
Puhaskasum	148 183	134 781	0.1%
Rahavoog	49 247	52 075	0.1%
Töötajad	4 074	36	0.9%

	Valim			Ettevõtte
	Ülemine kvartil	Mediaan	Alumine kvartil	
Müügitulu muut (%)	15.2	4.0	-5.3	8.2
Ärikasumi muut (%)	170.5	1.2	-65.7	72.8
Maksevõime kordaja	2.5	1.5	1.1	1.5
Likviidsuskordaja	2.4	1.5	1.1	1.5
ROE (%)	31.3	15.0	0.7	59.4
Tegevuse tasuvus (%)	9.6	4.5	1.5	7.7
Puhasmarginaal (%)	9.4	3.9	1.4	6.9
Võlakordaja	0.3	0.5	0.7	0.6

Juhatuse koosseis: Heikki Lind, Nikolai Aron

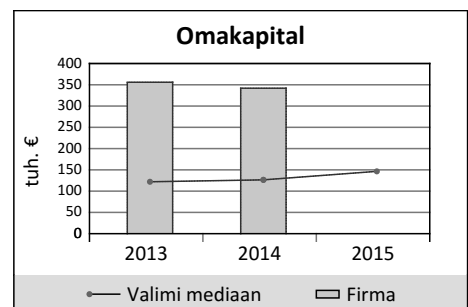
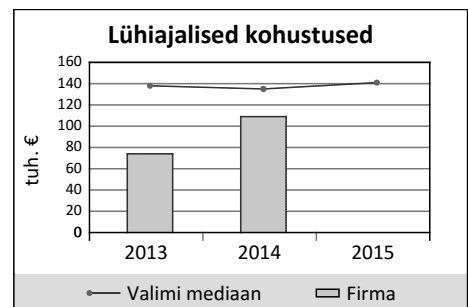
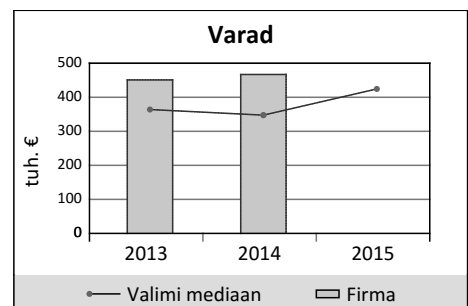
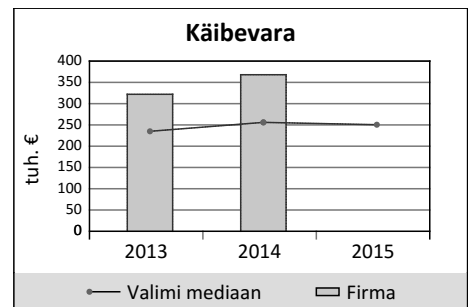
Tegelikud kasusaajad: Nikolai Aron, Tarmo Kuusk, Heikki Lind

CITYPARK EESTI OÜ (A)

Registrinumber 11534638

RAAMATUPIDAMISBILANSS (EUR)

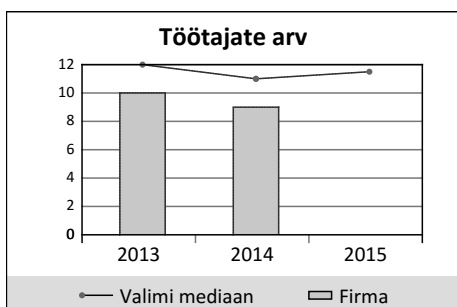
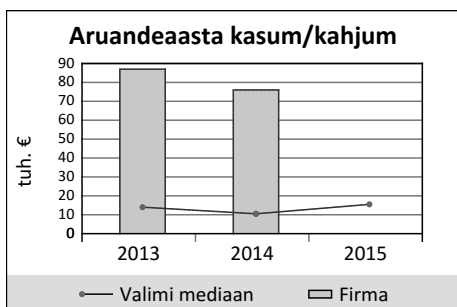
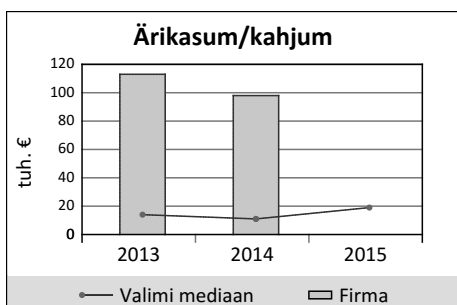
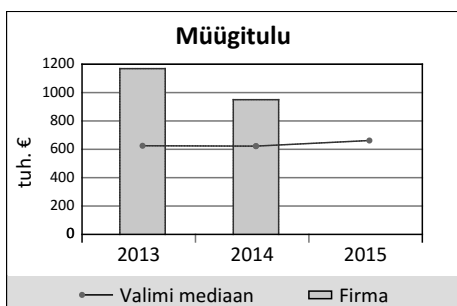
	30.06.2015	01.07.2014
AKTIIVA		
KÄIBEVARA		
Raha ja finantsinvesteeringud	55 559	60 827
Nõuded ja ettemaksed, sealhulgas:	312 435	261 357
<i>Nõuded ostjate vastu</i>	52 792	51 155
<i>Maksude ettemaksed</i>	10 000	1 216
<i>Muud nõuded ja ettemaksed</i>	249 643	208 986
Varud	-	-
Muu käibevara	-	-
KÄIBEVARA KOKKU	367 994	322 184
PÕHIVARA		
Finantsinvesteeringud	-	-
Kinnisvarainvesteeringud	-	-
Materiaalne põhivara, sealhulgas:	96 524	116 186
<i>Kulum(-)</i>	345 456	388 408
Muu põhivara	2 684	12 170
PÕHIVARA KOKKU	99 208	128 356
AKTIIVA (VARAD) KOKKU	467 202	450 540
PASSIVA		
LÜHIAJALISED KOHUSTUSED		
Laenukohustused	9 706	36 273
Võlad ja ettemaksed, sealhulgas:	99 202	37 631
<i>Võlad tarnijatele</i>	44 496	16 860
<i>Võlad töövõtjatele</i>	29 086	14 665
<i>Maksuvõlad</i>	25 083	5 741
<i>Muud võlad ja ettemaksed</i>	537	365
Muud eraldised	-	-
LÜHIAJALISED KOHUSTUSED KOKKU	108 908	73 904
PIKAAJALISED KOHUSTUSED		
Laenukohustused	16 743	20 186
Võlad ja ettemaksed	-	-
Muud eraldised	-	-
PIKAAJALISED KOHUSTUSED KOKKU	16 743	20 186
KOHUSTUSED KOKKU	125 651	94 090
OMAKAPITAL		
Aktia-/ osakapital	20 000	20 000
Registreerimata aktsia-/ osakapital	-	-
Reservid	2 000	2 000
Muu kapital	33 020	33 020
Jaotamata kasum /kahjum	211 001	214 000
Aruandeaasta kasum /kahjum	75 530	87 430
OMAKAPITAL KOKKU	341 551	356 450
PASSIVA KOKKU	467 202	450 540



CITYPARK EESTI OÜ (A)

Registriumber 11534638

KASUMIARUANNE (EUR)



	30.06.2015	01.07.2014
MÜÜGITULU	950 365	1 168 758
skeem 1		
Muud äritulud	718 303	522 570
Muud korrigeerimised	-	-
Kaubad, materjal ja teenused	643 058	581 418
Mitmesugused tegevuskulud	563 694	617 079
Tööjõu kulud	283 475	259 582
Kulum	80 417	119 945
Muud ärikulud	188	224
skeem 2		
Toodete ja teenuste kulu	-	-
BRUTOKASUM/ -KAHJUM	-	-
Turustuskulud	-	-
Üldhalduskulud	-	-
Muud äritulud	-	-
Muud ärikulud	-	-
Kasum/kahjum bioloogilistelt varadelt	-	-
skeem 1 + skeem 2		
ÄRIKASUM/ -KAHJUM	97 836	113 080
Finantstulud/-kulud	1 732	-1 261
KASUM/KAHJUM ENNE MAKSE	99 568	111 819
Tulumaks	24 038	24 389
ARUANDEAASTA KASUM/KAHJUM	75 530	87 430

FINANTSNÄITAJATE VÕRDLUK VALIMIGA

	Valim kokku (tuh. €)	Ettevõtte €	Ettev. osa
Müügitulu	539 785	-	-
Ärikasum	76 172	-	-
Puhaskasum	148 183	-	-
Rahavoog	49 247	-	-
Töötajad	4 074	-	-

	Valim			Ettevõtte
	Ülemine kvartil	Mediaan	Alumine kvartil	
Müügitulu muut (%)	15.2	4.0	-5.3	-
Ärikasumi muut (%)	170.5	1.2	-65.7	-
Maksevõime kordaja	2.5	1.5	1.1	-
Likviidsuskordaja	2.4	1.5	1.1	-
ROE (%)	31.3	15.0	0.7	-
Tegevuse tasuvus (%)	9.6	4.5	1.5	-
Puhasmarginaal (%)	9.4	3.9	1.4	-
Võlakordaja	0.3	0.5	0.7	-

Juhatusesse: Margus Risti, Rein Elevant

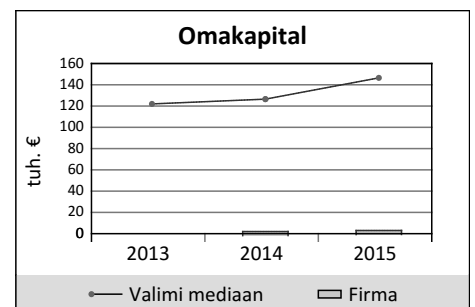
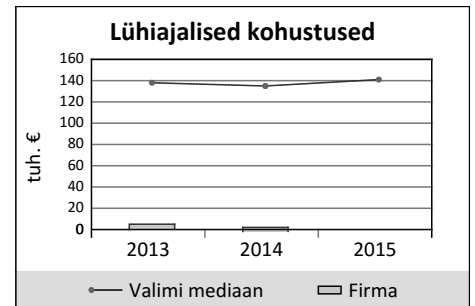
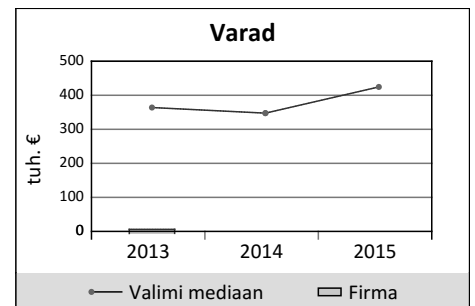
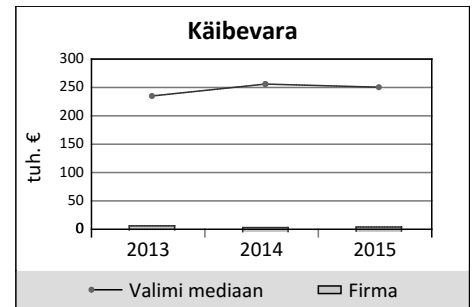
Tegelikud kasusaajad: Margus Risti, Rein Elevant

DISPETŠER OÜ

Registrinumber 11896258

RAAMATUPIDAMISBILANSS (EUR)

	31.12.2015	01.01.2015
AKTIIVA		
KÄIBEVARA		
Raha ja finantsinvesteeringud	2 447	1 283
Nõuded ja ettemaksed, sealhulgas:	1 791	2 175
<i>Nõuded ostjate vastu</i>	1 708	2 175
<i>Maksude ettemaksed</i>	-	-
<i>Muud nõuded ja ettemaksed</i>	83	0
Varud	-	-
Muu käibevara	-	-
KÄIBEVARA KOKKU	4 238	3 458
PÕHIVARA		
Finantsinvesteeringud	-	-
Kinnisvarainvesteeringud	-	-
Materiaalne põhivara, sealhulgas:	-	-
<i>Kulum(-)</i>	-	-
Muu põhivara	-	-
PÕHIVARA KOKKU	-	-
AKTIIVA (VARAD) KOKKU	4 238	3 458
PASSIVA		
LÜHIAJALISED KOHUSTUSED		
Laenukohustused	-	-
Võlad ja ettemaksed, sealhulgas:	748	1 941
<i>Võlad tarnijatele</i>	738	1 897
<i>Võlad töövõtjatele</i>	-	-
<i>Maksuvõlad</i>	10	44
<i>Muud võlad ja ettemaksed</i>	0	0
Muud eraldised	-	-
LÜHIAJALISED KOHUSTUSED KOKKU	748	1 941
PIKAAJALISED KOHUSTUSED		
Laenukohustused	-	-
Võlad ja ettemaksed	-	-
Muud eraldised	-	-
PIKAAJALISED KOHUSTUSED KOKKU	-	-
KOHUSTUSED KOKKU	748	1 941
OMAKAPITAL		
Aktia-/ osakapital	2 556	2 556
Registreerimata aktsia-/ osakapital	-	-
Reservid	-	-
Muu kapital	-	-
Jaotamata kasum /kahjum	-1 039	-1 641
Aruandeaasta kasum /kahjum	1 973	602
OMAKAPITAL KOKKU	3 490	1 517
PASSIVA KOKKU	4 238	3 458

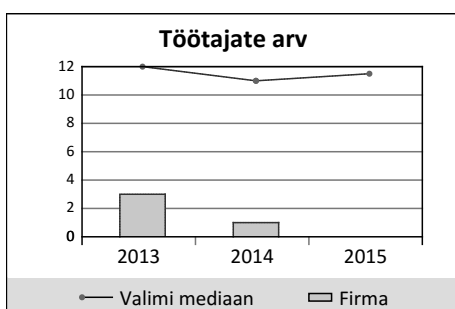
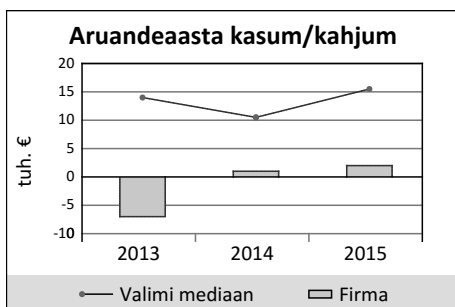
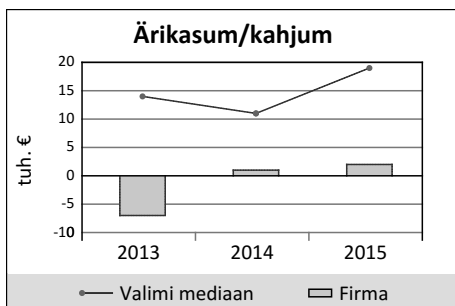
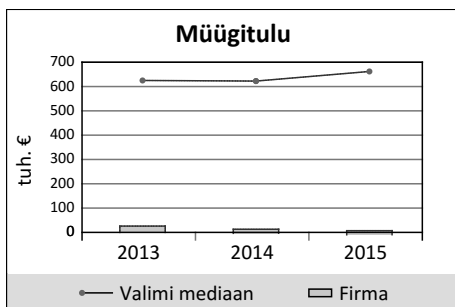


DISPETŠER OÜ

Registri number 11896258

KASUMIARUANNE (EUR)

31.12.2015 01.01.2015



	31.12.2015	01.01.2015
MÜÜGITULU	7 210	13 285
skeem 1		
Muud äritulud	0	149
Muud korrigeerimised	-	-
Kaupad, materjal ja teenused	4 293	5 066
Mitmesugused tegevuskulud	944	2 001
Tööjõu kulud	0	5 753
Kulum	-	-
Muud ärikulud	0	12
skeem 2		
Toodete ja teenuste kulu	-	-
BRUTOKASUM/ -KAHJUM	-	-
Turustuskulud	-	-
Üldhalduskulud	-	-
Muud äritulud	-	-
Muud ärikulud	-	-
Kasum/kahjum bioloogilistelt varadelt	-	-
skeem 1 + skeem 2		
ÄRIKASUM/ -KAHJUM	1 973	602
Finantstulud/-kulud	-	-
KASUM/KAHJUM ENNE MAKSE	1 973	602
Tulumaks	-	-
ARUANDEAASTA KASUM/KAHJUM	1 973	602

FINANTSNÄITAJATE VÕRDLUK VALIMIGA

	Valim kokku (tuh. €)	Ettevõtte €	Ettev. osa
Müügitulu	539 785	7 210	0.0%
Ärikasum	76 172	1 973	0.0%
Puhaskasum	148 183	1 973	0.0%
Rahavoog	49 247	1 164	0.0%
Töötajad	4 074	-	-

Valim

	Ülemine kvartil	Mediaan	Alumine kvartil	Ettevõtte
Müügitulu muut (%)	15.2	4.0	-5.3	-45.7
Ärikasumi muut (%)	170.5	1.2	-65.7	227.7
Maksevõime kordaja	2.5	1.5	1.1	5.7
Likviidsuskordaja	2.4	1.5	1.1	5.7
ROE (%)	31.3	15.0	0.7	78.8
Tegevuse tasuvus (%)	9.6	4.5	1.5	27.4
Puhasmarginaal (%)	9.4	3.9	1.4	27.4
Võlakordaja	0.3	0.5	0.7	0.2

Juhatuses: Miguel Ortega

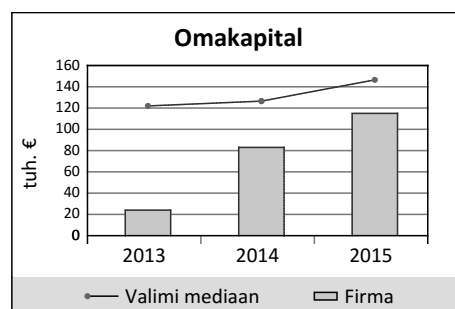
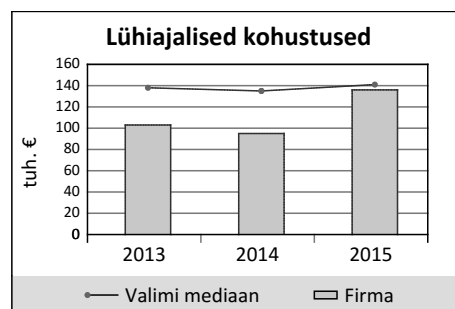
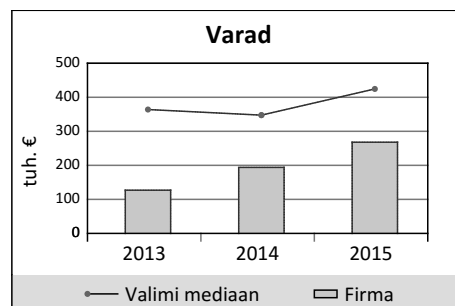
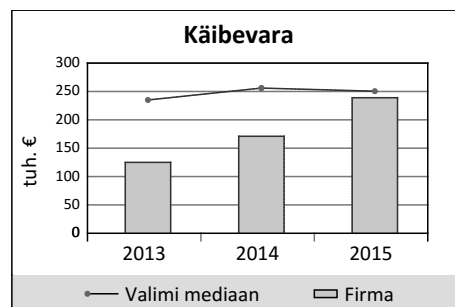
Tegelikud kasusaajad: Kaia Kirs, Miguel Ortega, Jaan Mikhelson

DONE HALDUS OÜ (A)

Registrinumber 10845098

RAAMATUPIDAMISBILANSS (EUR)

	31.12.2015	01.01.2015
AKTIIVA		
KÄIBEVARA		
Raha ja finantsinvesteeringud	139 262	76 776
Nõuded ja ettemaksed, sealhulgas:	99 542	93 942
<i>Nõuded ostjate vastu</i>	90 411	91 307
<i>Maksude ettemaksed</i>	100	22
<i>Muud nõuded ja ettemaksed</i>	9 031	2 613
Varud	-	-
Muu käibevara	-	-
KÄIBEVARA KOKKU	238 804	170 718
PÕHIVARA		
Finantsinvesteeringud	-	-
Kinnisvarainvesteeringud	-	-
Materiaalne põhivara, sealhulgas:	29 169	23 625
<i>Kulum(-)</i>	6 183	444
Muu põhivara	-	-
PÕHIVARA KOKKU	29 169	23 625
AKTIIVA (VARAD) KOKKU	267 973	194 343
PASSIVA		
LÜHIAJALISED KOHUSTUSED		
Laenukohustused	9 536	5 805
Võlad ja ettemaksed, sealhulgas:	126 585	88 838
<i>Võlad tarnijatele</i>	77 886	48 598
<i>Võlad töövõtjatele</i>	27 772	19 327
<i>Maksuvõlad</i>	10 937	14 561
<i>Muud võlad ja ettemaksed</i>	9 990	6 352
Muud eraldised	-	-
LÜHIAJALISED KOHUSTUSED KOKKU	136 121	94 643
PIKAAJALISED KOHUSTUSED		
Laenukohustused	16 756	16 924
Võlad ja ettemaksed	-	-
Muud eraldised	-	-
PIKAAJALISED KOHUSTUSED KOKKU	16 756	16 924
KOHUSTUSED KOKKU	152 877	111 567
OMAKAPITAL		
Aktia-/ osakapital	3 000	3 000
Registreerimata aktsia-/ osakapital	-	-
Reservid	256	256
Muu kapital	-	-
Jaotamata kasum /kahjum	79 520	-
Aruandeaasta kasum /kahjum	32 320	79 520
OMAKAPITAL KOKKU	115 096	82 776
PASSIVA KOKKU	267 973	194 343

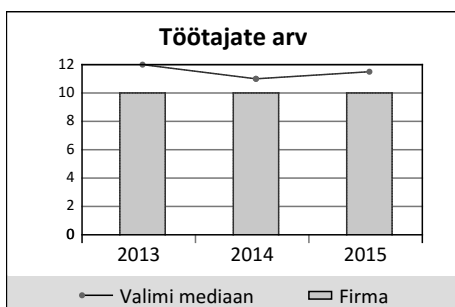
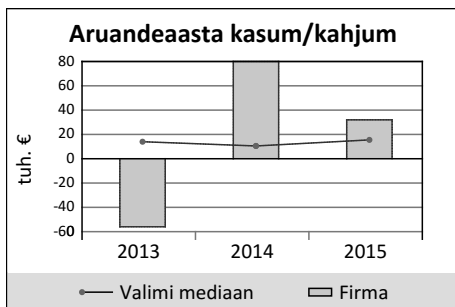
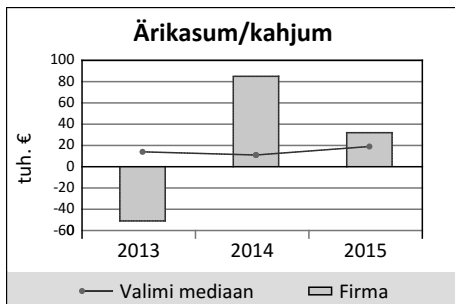
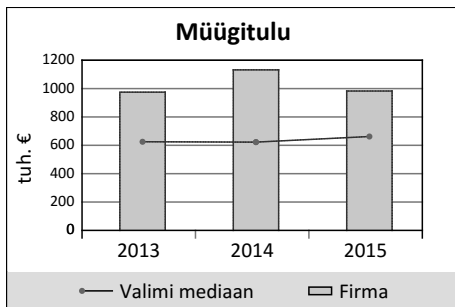


DONE HALDUS OÜ (A)

Registriumber 10845098

KASUMIARUANNE (EUR)

31.12.2015 01.01.2015



	31.12.2015	01.01.2015
MÜÜGITULU	982 603	1 132 050
skeem 1		
Muud äritulud	3 371	8
Muud korrigeerimised	-	-
Kaubad, materjal ja teenused	501 778	657 953
Mitmesugused tegevuskulud	208 146	160 633
Tööjõu kulud	231 824	221 749
Kulum	5 739	1 802
Muud ärikulud	6 024	4 918
skeem 2		
Toodete ja teenuste kulu	-	-
BRUTOKASUM/ -KAHJUM	-	-
Turustuskulud	-	-
Üldhalduskulud	-	-
Muud äritulud	-	-
Muud ärikulud	-	-
Kasum/kahjum bioloogilistelt varadelt	-	-
skeem 1 + skeem 2		
ÄRIKASUM/ -KAHJUM	32 463	85 003
Finantstulud/-kulud	-143	-8
KASUM/KAHJUM ENNE MAKSE	32 320	84 995
Tulumaks	0	5 475
ARUANDEAASTA KASUM/KAHJUM	32 320	79 520

FINANTSNÄITAJATE VÕRDLUK VALIMIGA

	Valim kokku (tuh. €)	Ettevõtte €	Ettev. osa
Müügitulu	539 785	982 603	0.2%
Ärikasum	76 172	32 463	0.0%
Puhaskasum	148 183	32 320	0.0%
Rahavoog	49 247	62 486	0.1%
Töötajad	4 074	10	0.2%

Valim

	Ülemine kvartil	Mediaan	Alumine kvartil	Ettevõtte
Müügitulu muut (%)	15.2	4.0	-5.3	-13.2
Ärikasumi muut (%)	170.5	1.2	-65.7	-61.8
Maksevõime kordaja	2.5	1.5	1.1	1.8
Likviidsuskordaja	2.4	1.5	1.1	1.8
ROE (%)	31.3	15.0	0.7	32.7
Tegevuse tasuvus (%)	9.6	4.5	1.5	3.3
Puhasmarginaal (%)	9.4	3.9	1.4	3.3
Võlakordaja	0.3	0.5	0.7	0.6

Juhatusesse: Janek Hintsov, Kristo Peerna

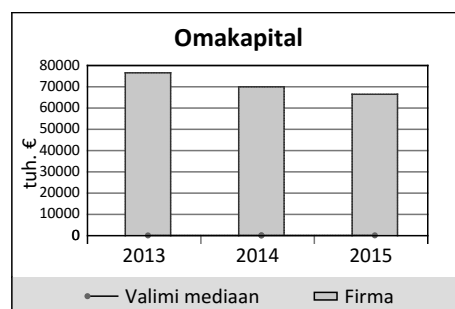
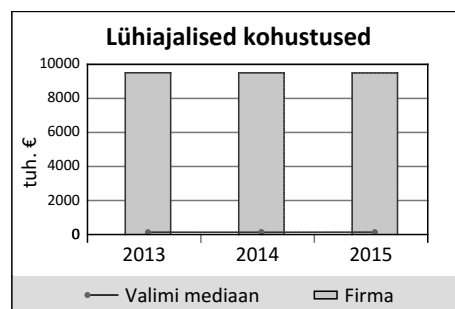
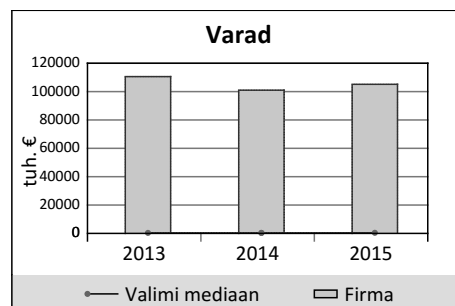
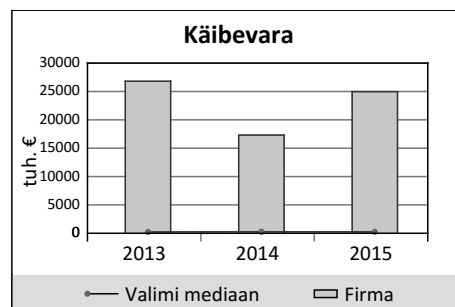
Tegelikud kasusaajad: Igor Mölder, Marko Kull, Kristo Peerna

E.L.L. KINNISVARA AS

Registrinumber 10278893

RAAMATUPIDAMISBILANSS (EUR)

	31.12.2015	01.01.2015
AKTIVA		
KÄIBEVARA		
Raha ja finantsinvesteeringud	9 665 000	9 859 000
Nõuded ja ettemaksed, sealhulgas:	5 824 000	7 310 000
<i>Nõuded ostjate vastu</i>	-	-
<i>Maksude ettemaksed</i>	-	-
<i>Muud nõuded ja ettemaksed</i>	5 824 000	7 310 000
Varud	9 475 000	146 000
Muu käibevara	-	-
KÄIBEVARA KOKKU	24 964 000	17 315 000
PÕHIVARA		
Finantsinvesteeringud	79 628 000	83 316 000
Kinnisvarainvesteeringud	-	-
Materiaalne põhivara, sealhulgas:	228 000	289 000
<i>Kulum(-)</i>	-	-
Muu põhivara	329 000	96 000
PÕHIVARA KOKKU	80 185 000	83 701 000
AKTIVA (VARAD) KOKKU	105 149 000	101 016 000
PASSIVA		
LÜHIAJALISED KOHUSTUSED		
Laenukohustused	8 586 000	8 586 000
Võlad ja ettemaksed, sealhulgas:	895 000	900 000
<i>Võlad tarnijatele</i>	-	-
<i>Võlad töövõtjatele</i>	-	-
<i>Maksuvõlad</i>	-	-
<i>Muud võlad ja ettemaksed</i>	895 000	900 000
Muud eraldised	16 000	16 000
LÜHIAJALISED KOHUSTUSED KOKKU	9 497 000	9 502 000
PIKAAJALISED KOHUSTUSED		
Laenukohustused	29 165 000	21 545 000
Võlad ja ettemaksed	-	-
Muud eraldised	-	-
PIKAAJALISED KOHUSTUSED KOKKU	29 165 000	21 545 000
KOHUSTUSED KOKKU	38 662 000	31 047 000
OMAKAPITAL		
Aktia-/ osakapital	6 400 000	6 400 000
Registreerimata aktsia-/ osakapital	-	-
Reservid	640 000	640 000
Muu kapital	-	-
Jaotamata kasum /kahjum	42 929 000	59 530 000
Aruandeaasta kasum /kahjum	16 518 000	3 399 000
OMAKAPITAL KOKKU	66 487 000	69 969 000
PASSIVA KOKKU	105 149 000	101 016 000

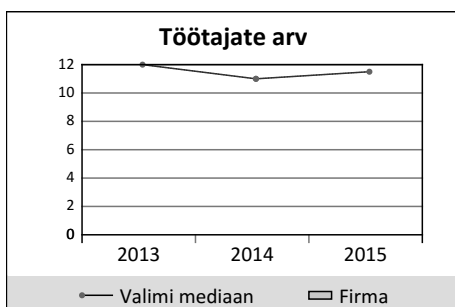
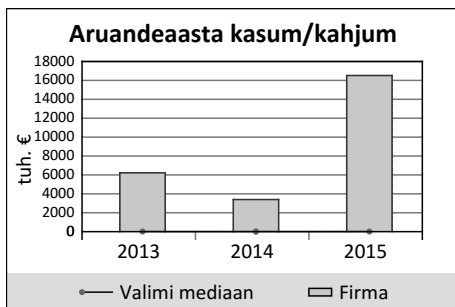
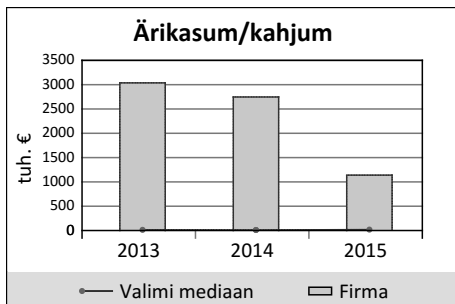
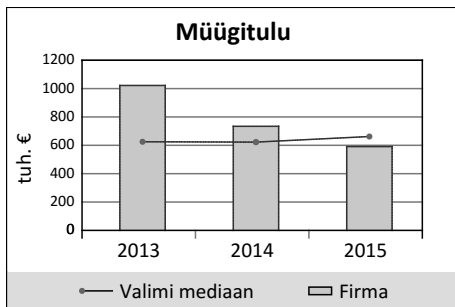


E.L.L. KINNISVARA AS

Registriumber 10278893

KASUMIARUANNE (EUR)

31.12.2015 01.01.2015



MÜÜGITULU

	31.12.2015	01.01.2015
Müügitulu	591 000	734 000
skeem 1		
Muud äritulud	-	-
Muud korrigeerimised	-	-
Kaubad, materjal ja teenused	-	-
Mitmesugused tegevuskulud	-	-
Tööjõu kulud	-	-
Kulum	-	-
Muud ärikulud	-	-

skeem 2

Toodete ja teenuste kulu	54 000	61 000
BRUTOKASUM/ -KAHJUM	537 000	673 000
Turustuskulud	184 000	394 000
Üldhalduskulud	1 704 000	1 033 000
Muud äritulud	2 525 000	3 506 000
Muud ärikulud	34 000	5 000
Kasum/kahjum bioloogilistelt varadelt	-	-

skeem 1 + skeem 2

ÄRIKASUM/ -KAHJUM	1 140 000	2 747 000
Finantstulud/-kulud	15 378 000	652 000
KASUM/KAHJUM ENNE MAKSE	16 518 000	3 399 000
Tulumaks	-	-
ARUANDEAASTA KASUM/KAHJUM	16 518 000	3 399 000

FINANTSNÄITAJATE VÕRDLUK VALIMIGA

	Valim kokku (tuh. €)	Ettevõtte €	Ettev. osa
Müügitulu	539 785	591 000	0.1%
Ärikasum	76 172	1 140 000	1.5%
Puhaskasum	148 183	16 518 000	11.1%
Rahavoog	49 247	-194 000	-
Töötajad	4 074	-	-

Valim

	Ülemine kvartil	Mediaan	Alumine kvartil	Ettevõtte
Müügitulu muut (%)	15.2	4.0	-5.3	-19.5
Ärikasumi muut (%)	170.5	1.2	-65.7	-58.5
Maksevõime kordaja	2.5	1.5	1.1	2.6
Likviidsuskordaja	2.4	1.5	1.1	1.6
ROE (%)	31.3	15.0	0.7	24.2
Tegevuse tasuvus (%)	9.6	4.5	1.5	192.9
Puhasmarginaal (%)	9.4	3.9	1.4	2 794.9
Võlakordaja	0.3	0.5	0.7	0.4

Juhatuses: Indrek Moorats, Taavi Ojala, Toomas Aak

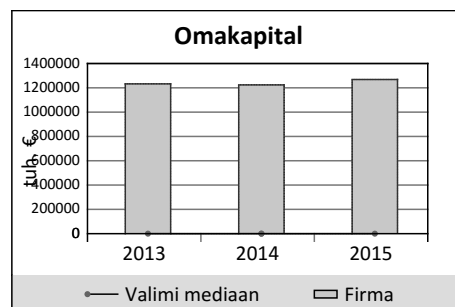
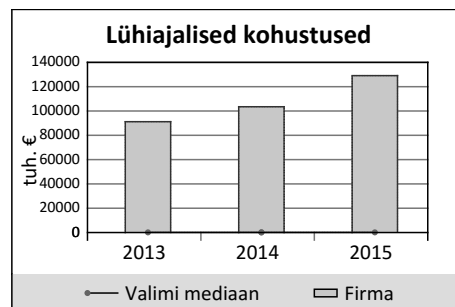
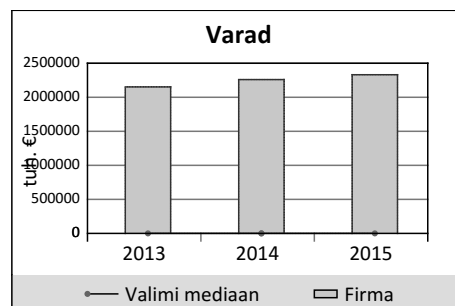
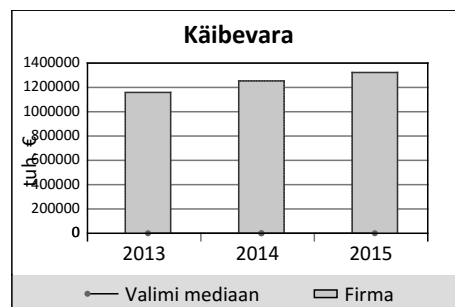
Tegelikud kasusaajad: TOOMAS ANNUS

EESTI ENERGIA AS (AAA)

Registrinumber 10421629

RAAMATUPIDAMISBILANSS (EUR)

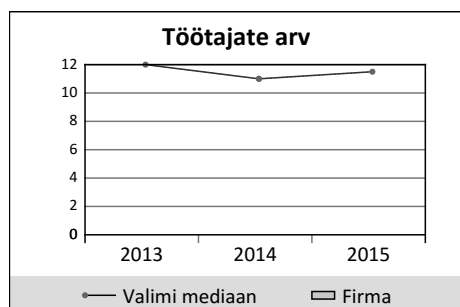
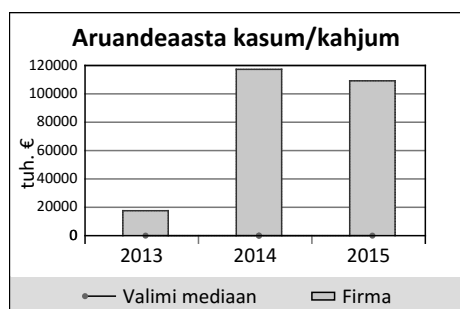
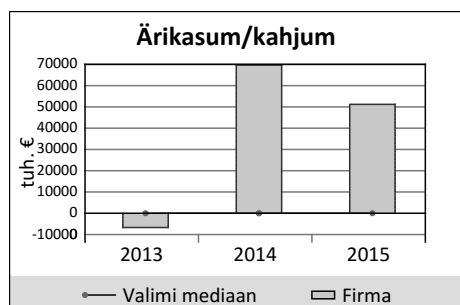
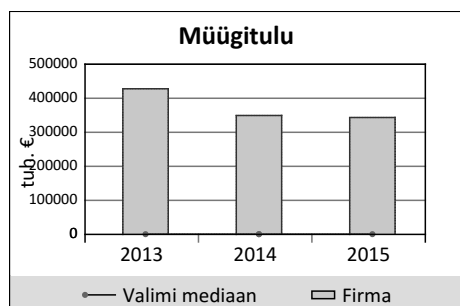
	31.12.2015	01.01.2015
AKTIIVA		
KÄIBEVARA		
Raha ja finantsinvesteeringud	149 600 000	92 100 000
Nõuded ja ettemaksed, sealhulgas:	1 173 300 000	1 161 400 000
<i>Nõuded ostjate vastu</i>	1 145 000 000	1 020 800 000
<i>Maksude ettemaksed</i>	-	0
<i>Muud nõuded ja ettemaksed</i>	28 300 000	140 600 000
Varud	-	0
Muu käibevara	-	0
KÄIBEVARA KOKKU	1 322 900 000	1 253 500 000
PÕHIVARA		
Finantsinvesteeringud	796 700 000	788 100 000
Kinnisvarainvesteeringud	-	0
Materiaalne põhivara, sealhulgas:	205 900 000	210 800 000
<i>Kulum(-)</i>	-	0
Muu põhivara	5 800 000	7 700 000
PÕHIVARA KOKKU	1 008 400 000	1 006 600 000
AKTIIVA (VARAD) KOKKU	2 331 300 000	2 260 100 000
PASSIVA		
LÜHIAJALISED KOHUSTUSED		
Laenukohustused	31 100 000	7 800 000
Võlad ja ettemaksed, sealhulgas:	97 800 000	95 400 000
<i>Võlad tarnijatele</i>	-	0
<i>Võlad töövõtjatele</i>	-	0
<i>Maksuvõlad</i>	-	0
<i>Muud võlad ja ettemaksed</i>	97 800 000	95 400 000
Muud eraldised	200 000	300 000
LÜHIAJALISED KOHUSTUSED KOKKU	129 100 000	103 500 000
PIKAAJALISED KOHUSTUSED		
Laenukohustused	932 600 000	929 700 000
Võlad ja ettemaksed	100 000	1 800 000
Muud eraldised	1 000 000	1 000 000
PIKAAJALISED KOHUSTUSED KOKKU	933 700 000	932 500 000
KOHUSTUSED KOKKU	1 062 800 000	1 036 000 000
OMAKAPITAL		
Aktia-/ osakapital	621 600 000	621 600 000
Registreerimata aktsia-/ osakapital	-	0
Reservid	62 840 000	69 300 000
Muu kapital	259 800 000	259 800 000
Jaotamata kasum /kahjum	215 060 000	156 100 000
Aruandeaasta kasum /kahjum	109 200 000	117 300 000
OMAKAPITAL KOKKU	1 268 500 000	1 224 100 000
PASSIVA KOKKU	2 331 300 000	2 260 100 000



EESTI ENERGIA AS (AAA)

Registrinumber 10421629

KASUMIARUANNE (EUR)



	31.12.2015	01.01.2015
MÜÜGITULU	343 500 000	349 400 000
skeem 1		
Muud äritulud	13 100 000	103 100 000
Muud korrigeerimised	-	0
Kaubad, materjal ja teenused	223 900 000	315 100 000
Mitmesugused tegevuskulud	27 500 000	20 400 000
Tööjõu kulud	28 900 000	29 800 000
Kulum	13 100 000	12 800 000
Muud ärikulud	12 000 000	4 700 000
skeem 2		
Toodete ja teenuste kulu	-	-
BRUTOKASUM/ -KAHJUM	-	-
Turustuskulud	-	-
Üldhalduskulud	-	-
Muud äritulud	-	-
Muud ärikulud	-	-
Kasum/kahjum bioloogilistelt varadelt	-	-
skeem 1 + skeem 2		
ÄRIKASUM/ -KAHJUM	51 200 000	69 700 000
Finantstulud/-kulud	58 000 000	56 000 000
KASUM/KAHJUM ENNE MAKSE	109 200 000	125 700 000
Tulumaks	-	8 400 000
ARUANDEAASTA KASUM/KAHJUM	109 200 000	117 300 000

FINANTSNÄITAJATE VÕRDLUK VALIMIGA

	Valim kokku (tuh. €)	Ettevõtte €	Ettev. osa
Müügitulu	539 785	343 500 000	63.6%
Ärikasum	76 172	51 200 000	67.2%
Puhaskasum	148 183	109 200 000	73.7%
Rahavoog	49 247	57 500 000	116.8%
Töötajad	4 074	-	-

Valim

	Ülemine kvartil	Mediaan	Alumine kvartil	Ettevõtte
Müügitulu muut (%)	15.2	4.0	-5.3	-1.7
Ärikasumi muut (%)	170.5	1.2	-65.7	-26.5
Maksevõime kordaja	2.5	1.5	1.1	10.2
Likviidsuskordaja	2.4	1.5	1.1	10.2
ROE (%)	31.3	15.0	0.7	8.8
Tegevuse tasuvus (%)	9.6	4.5	1.5	14.9
Puhasmarginaal (%)	9.4	3.9	1.4	31.8
Võlakordaja	0.3	0.5	0.7	0.5

Juhatuses: Andres Vainola, Andri Avila, Hando Sutter, Margus Vals, Raine Pajo

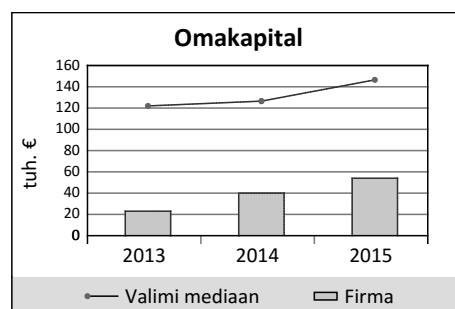
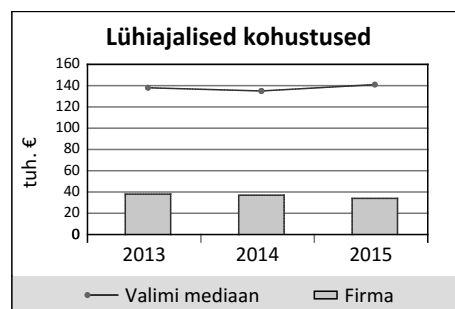
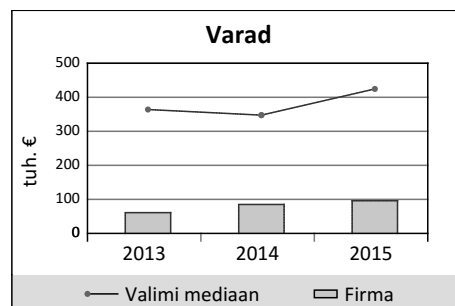
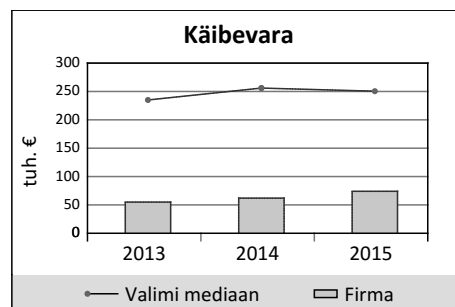
Tegelikud kasusaajad:

EESTI HALDUS OÜ (AA)

Registrinumber 11714955

RAAMATUPIDAMISBILANSS (EUR)

	31.12.2015	01.01.2015
AKTIIVA		
KÄIBEVARA		
Raha ja finantsinvesteeringud	14 084	21 772
Nõuded ja ettemaksed, sealhulgas:	60 254	40 479
<i>Nõuded ostjate vastu</i>	38 120	34 309
<i>Maksude ettemaksed</i>	-	-
<i>Muud nõuded ja ettemaksed</i>	22 134	6 170
Varud	158	170
Muu käibevara	-	-
KÄIBEVARA KOKKU	74 496	62 421
PÕHIVARA		
Finantsinvesteeringud	-	-
Kinnisvarainvesteeringud	-	-
Materiaalne põhivara, sealhulgas:	21 546	22 736
<i>Kulum(-)</i>	7 373	7 846
Muu põhivara	-	-
PÕHIVARA KOKKU	21 546	22 736
AKTIIVA (VARAD) KOKKU	96 042	85 157
PASSIVA		
LÜHIAJALISED KOHUSTUSED		
Laenukohustused	3 574	3 399
Võlad ja ettemaksed, sealhulgas:	30 323	33 358
<i>Võlad tarnijatele</i>	6 092	11 230
<i>Võlad töövõtjatele</i>	6 637	6 920
<i>Maksuvõlad</i>	11 456	11 160
<i>Muud võlad ja ettemaksed</i>	6 138	4 048
Muud eraldised	-	-
LÜHIAJALISED KOHUSTUSED KOKKU	33 897	36 757
PIKAAJALISED KOHUSTUSED		
Laenukohustused	8 123	8 857
Võlad ja ettemaksed	-	-
Muud eraldised	-	-
PIKAAJALISED KOHUSTUSED KOKKU	8 123	8 857
KOHUSTUSED KOKKU	42 020	45 614
OMAKAPITAL		
Aktia-/ osakapital	34 700	34 700
Registreerimata aktsia-/ osakapital	-	-
Reservid	-	-
Muu kapital	-	-
Jaotamata kasum /kahjum	4 843	-11 523
Aruandeaasta kasum /kahjum	14 479	16 366
OMAKAPITAL KOKKU	54 022	39 543
PASSIVA KOKKU	96 042	85 157

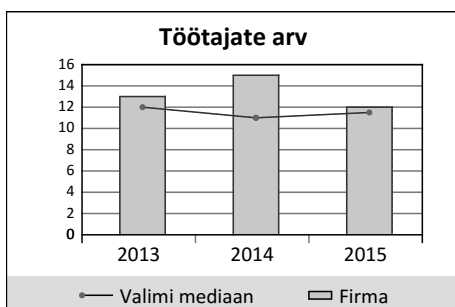
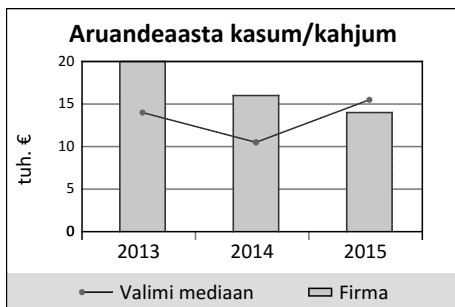
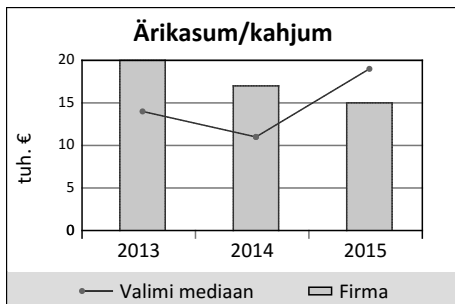
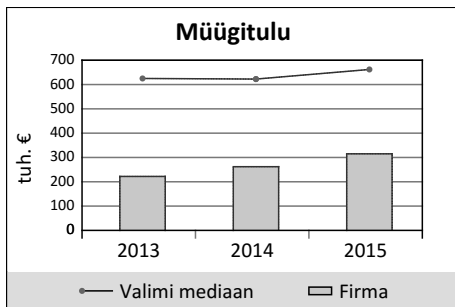


EESTI HALDUS OÜ (AA)

Registrinumber 11714955

KASUMIARUANNE (EUR)

31.12.2015 01.01.2015



MÜÜGITULU

	31.12.2015	01.01.2015
MÜÜGITULU	314 680	261 779
skeem 1		
Muud äritulud	97	0
Muud korrigeerimised	-	-
Kaubad, materjal ja teenused	87 628	71 953
Mitmesugused tegevuskulud	67 976	44 930
Tööjõu kulud	133 693	123 705
Kulum	6 701	3 990
Muud ärikulud	3 388	594

skeem 2

Toodete ja teenuste kulu	-	-
BRUTOKASUM/ -KAHJUM	-	-
Turustuskulud	-	-
Üldhalduskulud	-	-
Muud äritulud	-	-
Muud ärikulud	-	-
Kasum/kahjum bioloogilistelt varadelt	-	-

skeem 1 + skeem 2

ÄRIKASUM/ -KAHJUM	15 391	16 607
Finantstulud/-kulud	-912	-241
KASUM/KAHJUM ENNE MAKSE	14 479	16 366
Tulumaks	-	-
ARUANDEAASTA KASUM/KAHJUM	14 479	16 366

FINANTSNÄITAJATE VÕRDLUK VALIMIGA

	Valim kokku (tuh. €)	Ettevõtte €	Ettev. osa
Müügitulu	539 785	314 680	0.1%
Ärikasum	76 172	15 391	0.0%
Puhaskasum	148 183	14 479	0.0%
Rahavoog	49 247	-7 688	-
Töötajad	4 074	12	0.3%

Valim

	Ülemine kvartil	Mediaan	Alumine kvartil	Ettevõtte
Müügitulu muut (%)	15.2	4.0	-5.3	20.2
Ärikasumi muut (%)	170.5	1.2	-65.7	-7.3
Maksevõime kordaja	2.5	1.5	1.1	2.2
Likviidsuskordaja	2.4	1.5	1.1	2.2
ROE (%)	31.3	15.0	0.7	30.9
Tegevuse tasuvus (%)	9.6	4.5	1.5	4.9
Puhasmarginaal (%)	9.4	3.9	1.4	4.6
Võlakordaja	0.3	0.5	0.7	0.4

Juhatuses: Heikko Hiie

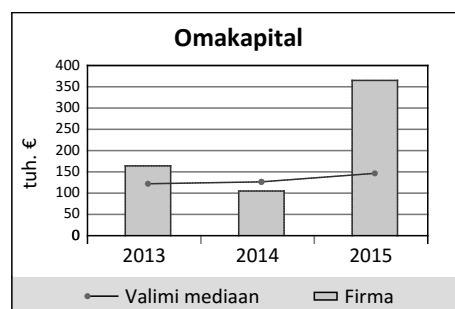
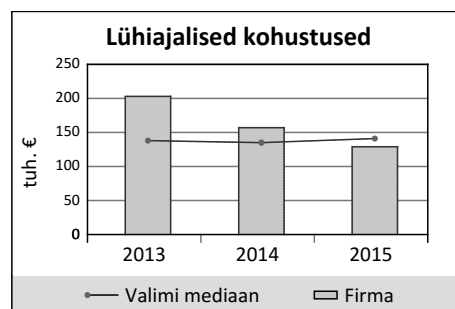
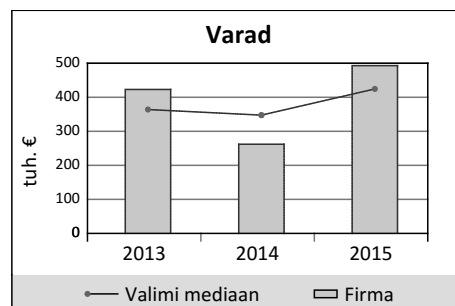
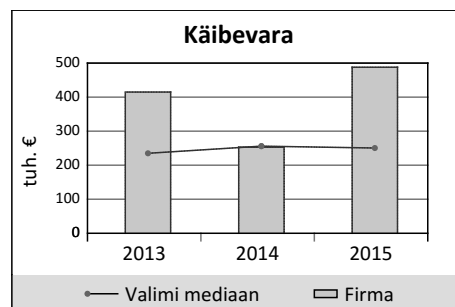
Tegelikud kasusaajad: Eivika Eenloo, Heikko Hiie

ELETAL SERVICE OÜ (AA)

Registrinumber 10557614

RAAMATUPIDAMISBILANSS (EUR)

	31.12.2015	01.01.2015
AKTIIVA		
KÄIBEVARA		
Raha ja finantsinvesteeringud	140 454	56 913
Nõuded ja ettemaksud, sealhulgas:	347 385	196 273
<i>Nõuded ostjate vastu</i>	324 240	186 644
<i>Maksude ettemaksud</i>	-	-
<i>Muud nõuded ja ettemaksud</i>	23 145	9 629
Varud	0	0
Muu käibevara	-	-
KÄIBEVARA KOKKU	487 839	253 186
PÕHIVARA		
Finantsinvesteeringud	0	0
Kinnisvarainvesteeringud	-	-
Materiaalne põhivara, sealhulgas:	4 821	8 625
<i>Kulum(-)</i>	45 508	40 623
Muu põhivara	835	71
PÕHIVARA KOKKU	5 656	8 696
AKTIIVA (VARAD) KOKKU	493 495	261 882
PASSIVA		
LÜHIAJALISED KOHUSTUSED		
Laenukohustused	0	0
Võlad ja ettemaksud, sealhulgas:	76 851	68 761
<i>Võlad tarnijatele</i>	11 975	19 777
<i>Võlad töövõtjatele</i>	24 461	21 207
<i>Maksuvõlad</i>	40 415	27 777
<i>Muud võlad ja ettemaksud</i>	0	0
Muud eraldised	52 100	88 238
LÜHIAJALISED KOHUSTUSED KOKKU	128 951	156 999
PIKAAJALISED KOHUSTUSED		
Laenukohustused	0	0
Võlad ja ettemaksud	-	-
Muud eraldised	0	0
PIKAAJALISED KOHUSTUSED KOKKU	0	0
KOHUSTUSED KOKKU	128 951	156 999
OMAKAPITAL		
Aktia-/ osakapital	7 000	7 000
Registreerimata aktsia-/ osakapital	0	0
Reservid	256	256
Muu kapital	0	0
Jaotamata kasum /kahjum	89 627	74 347
Aruandeaasta kasum /kahjum	267 661	23 280
OMAKAPITAL KOKKU	364 544	104 883
PASSIVA KOKKU	493 495	261 882

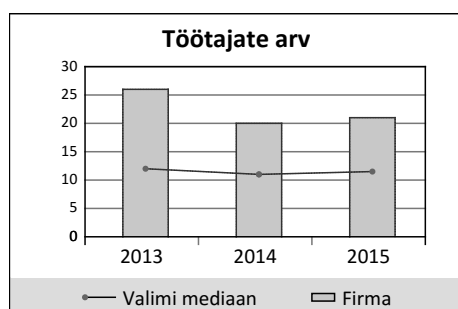
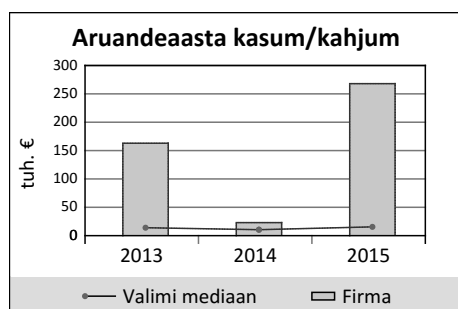
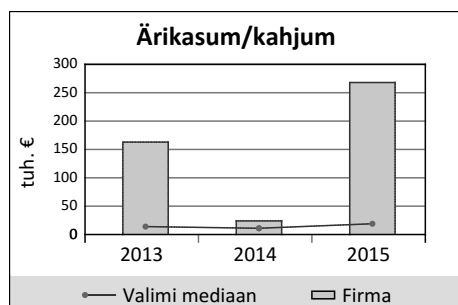
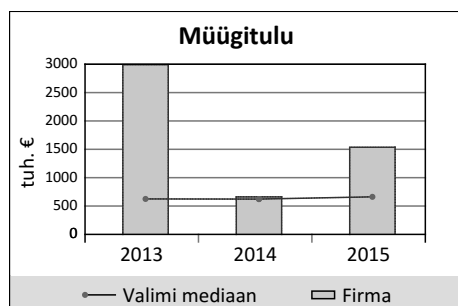


ELETAL SERVICE OÜ (AA)

Registri number 10557614

KASUMIARUANNE (EUR)

31.12.2015 01.01.2015



	31.12.2015	01.01.2015
MÜÜGITULU	1 537 070	661 401
skeem 1		
Muud äritulud	-	-
Muud korrigeerimised	-	-
Kaubad, materjal ja teenused	-	-
Mitmesugused tegevuskulud	-	-
Tööjõu kulud	-	-
Kulum	-	-
Muud ärikulud	-	-
skeem 2		
Toodete ja teenuste kulu	1 176 937	537 453
BRUTOKASUM/ -KAHJUM	360 133	123 948
Turustuskulud	1 032	2 469
Üldhalduskulud	90 328	98 343
Muud äritulud	1	1 473
Muud ärikulud	596	702
Kasum/kahjum bioloogilistelt varadelt	-	-
skeem 1 + skeem 2		
ÄRIKASUM/ -KAHJUM	268 178	23 907
Finantstulud/-kulud	-517	-627
KASUM/KAHJUM ENNE MAKSE	267 661	23 280
Tulumaks	-	-
ARUANDEAASTA KASUM/KAHJUM	267 661	23 280

FINANTSNÄITAJATE VÕRDLUK VALIMIGA

	Valim kokku (tuh. €)	Ettevõtte €	Ettev. osa
Müügitulu	539 785	1 537 070	0.3%
Ärikasum	76 172	268 178	0.4%
Puhaskasum	148 183	267 661	0.2%
Rahavoog	49 247	83 541	0.2%
Töötajad	4 074	21	0.5%

Valim

	Ülemine kvartil	Mediaan	Alumine kvartil	Ettevõtte
Müügitulu muut (%)	15.2	4.0	-5.3	132.4
Ärikasumi muut (%)	170.5	1.2	-65.7	1 021.8
Maksevõime kordaja	2.5	1.5	1.1	3.8
Likviidsuskordaja	2.4	1.5	1.1	3.8
ROE (%)	31.3	15.0	0.7	114.0
Tegevuse tasuvus (%)	9.6	4.5	1.5	17.4
Puhasmarginaal (%)	9.4	3.9	1.4	17.4
Võlakordaja	0.3	0.5	0.7	0.3

Juhatuses: Priit Praks, Toomas Väljaots

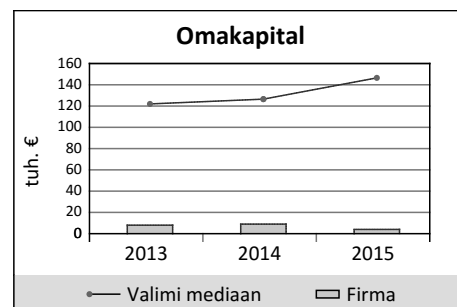
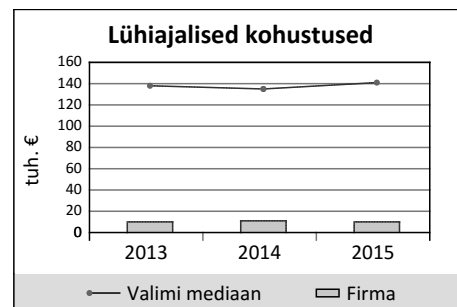
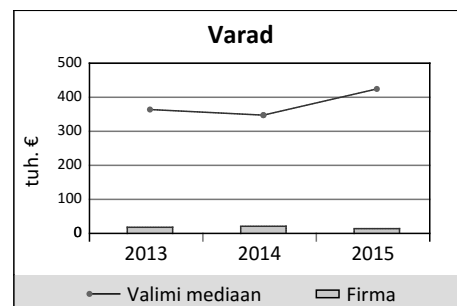
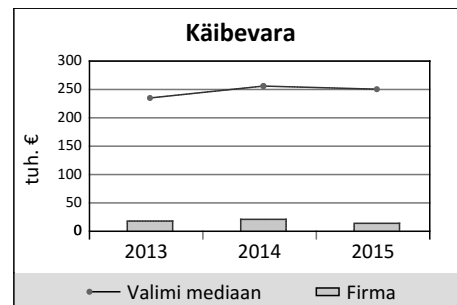
Tegelikud kasusaajad: PRIIT PRAKS, TOOMAS VÄLJAOTS

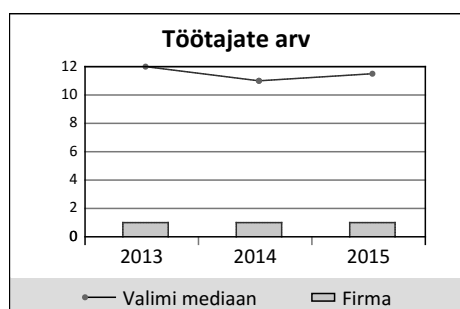
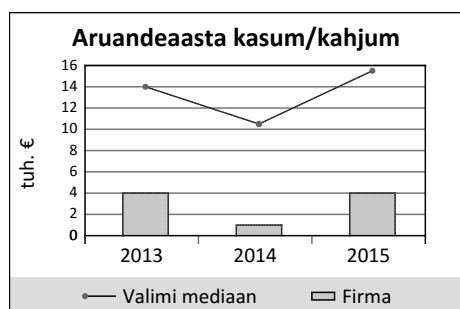
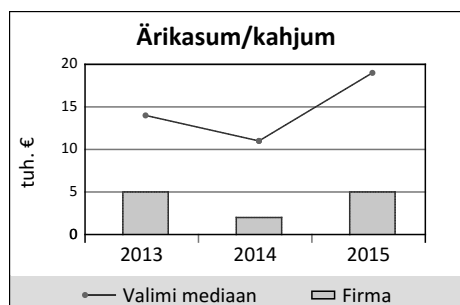
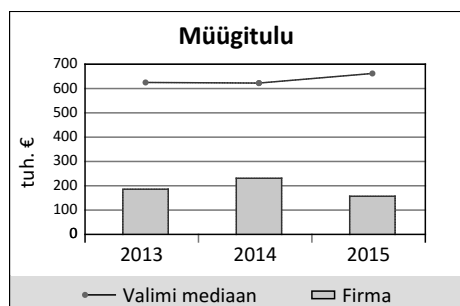
GIGABERG OÜ

Registrinumber 11554948

RAAMATUPIDAMISBILANSS (EUR)

	31.12.2015	01.01.2015
AKTIIVA		
KÄIBEVARA		
Raha ja finantsinvesteeringud	2 883	8 026
Nõuded ja ettemaksed, sealhulgas:	10 742	12 664
<i>Nõuded ostjate vastu</i>	8 801	7 995
<i>Maksude ettemaksed</i>	-	-
<i>Muud nõuded ja ettemaksed</i>	1 941	4 669
Varud	-	-
Muu käibevara	-	-
KÄIBEVARA KOKKU	13 625	20 690
PÕHIVARA		
Finantsinvesteeringud	-	-
Kinnisvarainvesteeringud	-	-
Materiaalne põhivara, sealhulgas:	0	0
<i>Kulum(-)</i>	-	-
Muu põhivara	-	-
PÕHIVARA KOKKU	0	0
AKTIIVA (VARAD) KOKKU	13 625	20 690
PASSIVA		
LÜHIAJALISED KOHUSTUSED		
Laenukohustused	0	0
Võlad ja ettemaksed, sealhulgas:	9 950	11 365
<i>Võlad tarnijatele</i>	8 130	9 648
<i>Võlad töövõtjatele</i>	608	643
<i>Maksuvõlad</i>	1 070	931
<i>Muud võlad ja ettemaksed</i>	142	143
Muud eraldised	-	-
LÜHIAJALISED KOHUSTUSED KOKKU	9 950	11 365
PIKAAJALISED KOHUSTUSED		
Laenukohustused	0	0
Võlad ja ettemaksed	-	-
Muud eraldised	-	-
PIKAAJALISED KOHUSTUSED KOKKU	0	0
KOHUSTUSED KOKKU	9 950	11 365
OMAKAPITAL		
Aktia-/ osakapital	2 556	2 556
Registreerimata aktsia-/ osakapital	-	-
Reservid	103	103
Muu kapital	-	-
Jaotamata kasum /kahjum	-3 312	5 287
Aruandeaasta kasum /kahjum	4 328	1 379
OMAKAPITAL KOKKU	3 675	9 325
PASSIVA KOKKU	13 625	20 690





	31.12.2015	01.01.2015
MÜÜGITULU	156 611	230 518
skeem 1		
Muud äritulud	309	14
Muud korrigeerimised	-	-
Kaubad, materjal ja teenused	123 241	182 476
Mitmesugused tegevuskulud	16 163	32 830
Tööjõu kulud	12 733	13 492
Kulum	0	0
Muud ärikulud	-	-
skeem 2		
Toodete ja teenuste kulu	-	-
BRUTOKASUM/ -KAHJUM	-	-
Turustuskulud	-	-
Üldhalduskulud	-	-
Muud äritulud	-	-
Muud ärikulud	-	-
Kasum/kahjum bioloogilistelt varadelt	-	-
skeem 1 + skeem 2		
ÄRIKASUM/ -KAHJUM	4 783	1 734
Finantstulud/-kulud	-455	-355
KASUM/KAHJUM ENNE MAKSE	4 328	1 379
Tulumaks	-	-
ARUANDEAASTA KASUM/KAHJUM	4 328	1 379

FINANTSNÄITAJATE VÕRDLUK VALIMIGA

	Valim kokku (tuh. €)	Ettevõtte €	Ettev. osa
Müügitulu	539 785	156 611	0.0%
Ärikasum	76 172	4 783	0.0%
Puhaskasum	148 183	4 328	0.0%
Rahavoog	49 247	-5 143	-
Töötajad	4 074	1	0.0%

Valim

	Ülemine kvartil	Mediaan	Alumine kvartil	Ettevõtte
Müügitulu muut (%)	15.2	4.0	-5.3	-32.1
Ärikasumi muut (%)	170.5	1.2	-65.7	175.8
Maksevõime kordaja	2.5	1.5	1.1	1.4
Likviidsuskordaja	2.4	1.5	1.1	1.4
ROE (%)	31.3	15.0	0.7	66.6
Tegevuse tasuvus (%)	9.6	4.5	1.5	3.1
Puhasmarginaal (%)	9.4	3.9	1.4	2.8
Võlakordaja	0.3	0.5	0.7	0.7

Juhatuse koosseis: Peeter Messing

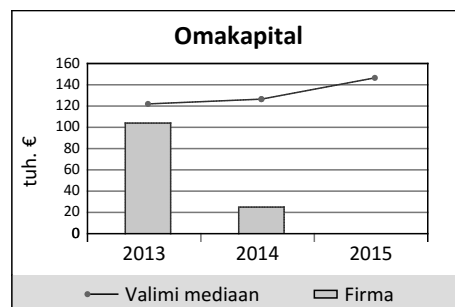
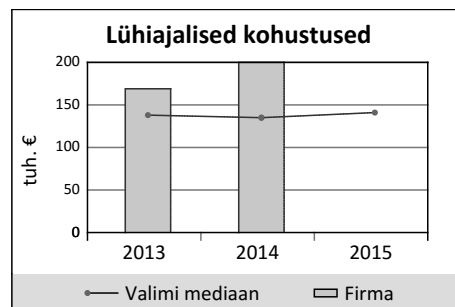
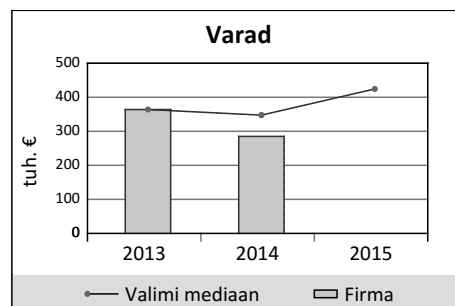
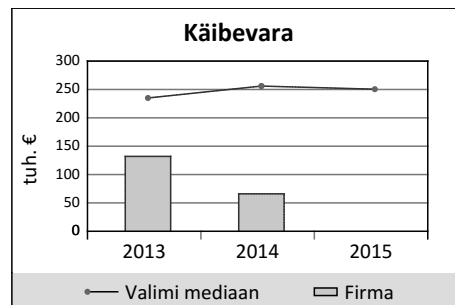
Tegelikud kasusaajad: Peeter Messing

GREEN TENDING 4U OÜ

Registrinumber 11515309

RAAMATUPIDAMISBILANSS (EUR)

	31.12.2014	01.01.2014
AKTIIVA		
KÄIBEVARA		
Raha ja finantsinvesteeringud	949	58 519
Nõuded ja ettemaksed, sealhulgas:	65 270	73 908
<i>Nõuded ostjate vastu</i>	46 344	37 173
<i>Maksude ettemaksed</i>	-	-
<i>Muud nõuded ja ettemaksed</i>	18 926	36 735
Varud	-	-
Muu käibevara	-	-
KÄIBEVARA KOKKU	66 219	132 427
PÕHIVARA		
Finantsinvesteeringud	-	-
Kinnisvarainvesteeringud	-	-
Materiaalne põhivara, sealhulgas:	218 505	231 202
<i>Kulum(-)</i>	-	-
Muu põhivara	-	-
PÕHIVARA KOKKU	218 505	231 202
AKTIIVA (VARAD) KOKKU	284 724	363 629
PASSIVA		
LÜHIAJALISED KOHUSTUSED		
Laenukohustused	53 886	71 730
Võlad ja ettemaksed, sealhulgas:	145 640	97 586
<i>Võlad tarnijatele</i>	77 792	73 624
<i>Võlad töövõtjatele</i>	3 315	4 970
<i>Maksuvõlad</i>	15 417	18 992
<i>Muud võlad ja ettemaksed</i>	49 116	0
Muud eraldised	-	-
LÜHIAJALISED KOHUSTUSED KOKKU	199 526	169 316
PIKAAJALISED KOHUSTUSED		
Laenukohustused	59 955	89 910
Võlad ja ettemaksed	-	-
Muud eraldised	-	-
PIKAAJALISED KOHUSTUSED KOKKU	59 955	89 910
KOHUSTUSED KOKKU	259 481	259 226
OMAKAPITAL		
Aktia-/ osakapital	2 556	2 556
Registreerimata aktsia-/ osakapital	-	-
Reservid	256	256
Muu kapital	-	-
Jaotamata kasum /kahjum	101 591	207 397
Aruandeaasta kasum /kahjum	-79 160	-105 806
OMAKAPITAL KOKKU	25 243	104 403
PASSIVA KOKKU	284 724	363 629

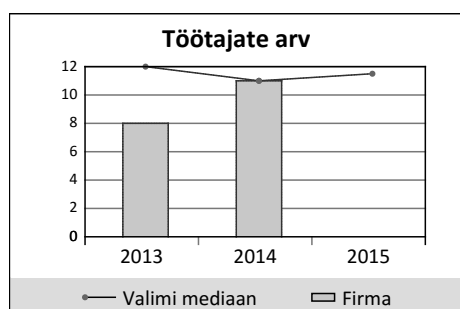
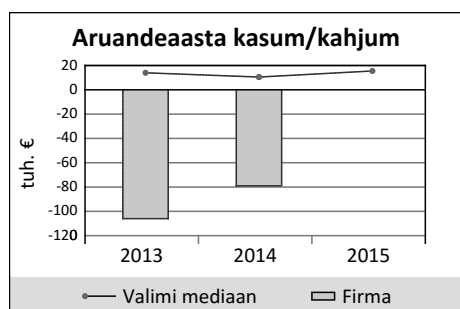
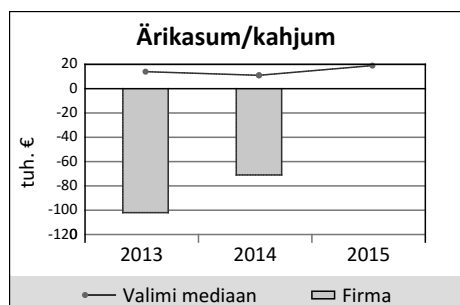
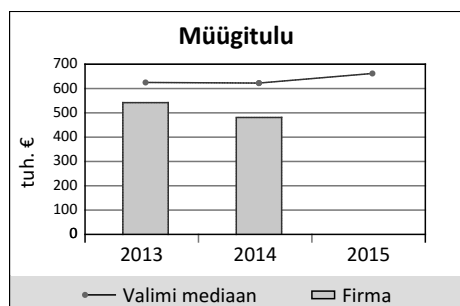


GREEN TENDING 4U OÜ

Registrinumber 11515309

KASUMIARUANNE (EUR)

31.12.2014 01.01.2014



	31.12.2014	01.01.2014
MÜÜGITULU	480 783	541 817
skeem 1		
Muud äritulud	3 084	1 323
Muud korrigeerimised	-	-
Kaubad, materjal ja teenused	149 115	214 528
Mitmesugused tegevuskulud	157 785	128 935
Tööjõu kulud	138 171	106 632
Kulum	51 144	46 585
Muud ärikulud	59 117	148 818
skeem 2		
Toodete ja teenuste kulu	-	-
BRUTOKASUM/ -KAHJUM	-	-
Turustuskulud	-	-
Üldhalduskulud	-	-
Muud äritulud	-	-
Muud ärikulud	-	-
Kasum/kahjum bioloogilistelt varadelt	-	-
skeem 1 + skeem 2		
ÄRIKASUM/ -KAHJUM	-71 465	-102 358
Finantstulud/-kulud	-7 695	-3 448
KASUM/KAHJUM ENNE MAKSE	-79 160	-105 806
Tulumaks	-	-
ARUANDEAASTA KASUM/KAHJUM	-79 160	-105 806

FINANTSNÄITAJATE VÕRDLUK VALIMIGA

	Valim kokku (tuh. €)	Ettevõtte €	Ettev. osa
Müügitulu	539 785	-	-
Ärikasum	76 172	-	-
Puhaskasum	148 183	-	-
Rahavoog	49 247	-	-
Töötajad	4 074	-	-

	Valim			Ettevõtte
	Ülemine kvartil	Mediaan	Alumine kvartil	
Müügitulu muut (%)	15.2	4.0	-5.3	-
Ärikasumi muut (%)	170.5	1.2	-65.7	-
Maksevõime kordaja	2.5	1.5	1.1	-
Likviidsuskordaja	2.4	1.5	1.1	-
ROE (%)	31.3	15.0	0.7	-
Tegevuse tasuvus (%)	9.6	4.5	1.5	-
Puhasmarginaal (%)	9.4	3.9	1.4	-
Võlakordaja	0.3	0.5	0.7	-

Juhatuse koosseis: Tiit Kurvits

Tegelikud kasusaajad: Tiit Kurvits

KAS INFOT JÄI VÄHEKS? ROHKEM INFOT E-KREDIIDIINFO.EE

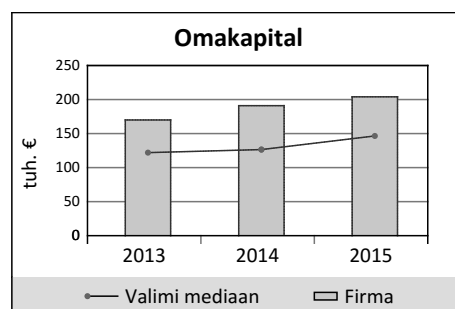
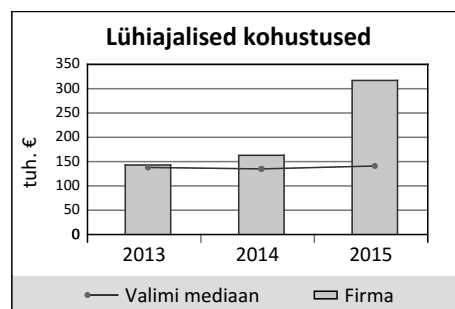
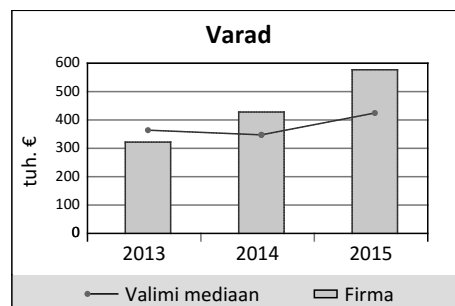
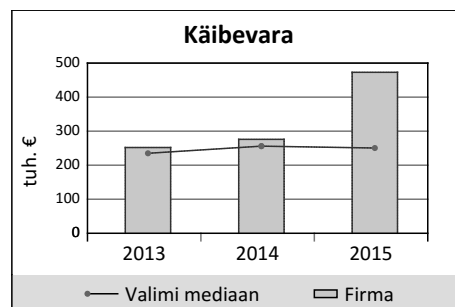
67

HAABERSTI HALDUS OÜ

Registrinumber 11536034

RAAMATUPIDAMISBILANSS (EUR)

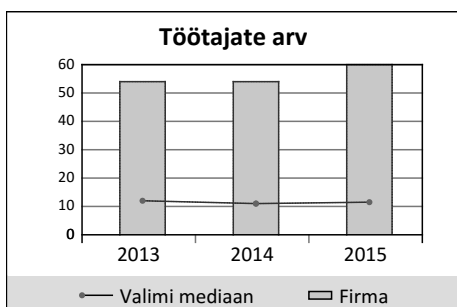
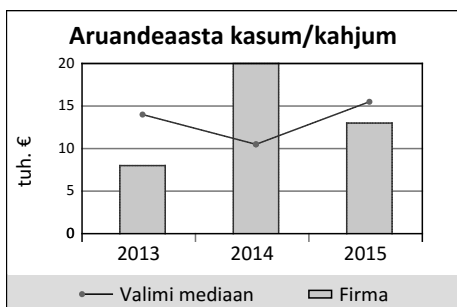
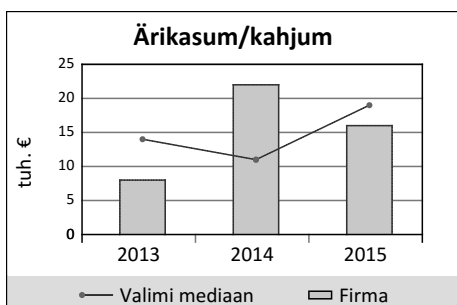
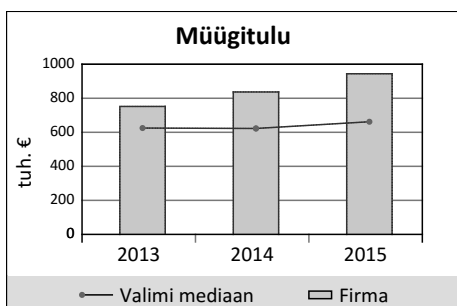
	31.12.2015	01.01.2015
AKTIIVA		
KÄIBEVARA		
Raha ja finantsinvesteeringud	24 398	24 148
Nõuded ja ettemaksed, sealhulgas:	418 536	251 513
<i>Nõuded ostjate vastu</i>	234 745	194 907
<i>Maksude ettemaksed</i>	-	-
<i>Muud nõuded ja ettemaksed</i>	183 791	56 606
Varud	30 076	0
Muu käibevara	-	-
KÄIBEVARA KOKKU	473 010	275 661
PÕHIVARA		
Finantsinvesteeringud	0	18 000
Kinnisvarainvesteeringud	-	-
Materiaalne põhivara, sealhulgas:	104 365	133 874
<i>Kulum(-)</i>	96 048	58 263
Muu põhivara	-	-
PÕHIVARA KOKKU	104 365	151 874
AKTIIVA (VARAD) KOKKU	577 375	427 535
PASSIVA		
LÜHIAJALISED KOHUSTUSED		
Laenukohustused	17 477	25 750
Võlad ja ettemaksed, sealhulgas:	299 310	137 014
<i>Võlad tarnijatele</i>	216 713	76 627
<i>Võlad töövõtjatele</i>	26 173	20 994
<i>Maksuvõlad</i>	26 270	23 089
<i>Muud võlad ja ettemaksed</i>	30 154	16 304
Muud eraldised	-	-
LÜHIAJALISED KOHUSTUSED KOKKU	316 787	162 764
PIKAAJALISED KOHUSTUSED		
Laenukohustused	56 689	74 212
Võlad ja ettemaksed	-	-
Muud eraldised	-	-
PIKAAJALISED KOHUSTUSED KOKKU	56 689	74 212
KOHUSTUSED KOKKU	373 476	236 976
OMAKAPITAL		
Aktia-/ osakapital	2 557	2 557
Registreerimata aktsia-/ osakapital	-	-
Reservid	260	0
Muu kapital	-	-
Jaotamata kasum /kahjum	187 742	167 604
Aruandeaasta kasum /kahjum	13 340	20 398
OMAKAPITAL KOKKU	203 899	190 559
PASSIVA KOKKU	577 375	427 535



HAABERSTI HALDUS OÜ

Registri number 11536034

KASUMIARUANNE (EUR)



	31.12.2015	01.01.2015
MÜÜGITULU	943 933	837 106
skeem 1		
Muud äritulud	12 774	149 503
Muud korrigeerimised	-	-
Kaubad, materjal ja teenused	262 135	360 625
Mitmesugused tegevuskulud	93 338	85 398
Tööjõu kulud	541 057	409 149
Kulum	39 449	24 486
Muud ärikulud	4 741	85 227
skeem 2		
Toodete ja teenuste kulu	-	-
BRUTOKASUM/ -KAHJUM	-	-
Turustuskulud	-	-
Üldhalduskulud	-	-
Muud äritulud	-	-
Muud ärikulud	-	-
Kasum/kahjum bioloogilistelt varadelt	-	-
skeem 1 + skeem 2		
ÄRIKASUM/ -KAHJUM	15 987	21 724
Finantstulud/-kulud	-2 647	-1 326
KASUM/KAHJUM ENNE MAKSE	13 340	20 398
Tulumaks	-	-
ARUANDEAASTA KASUM/KAHJUM	13 340	20 398

FINANTSNÄITAJATE VÕRDLUK VALIMIGA

	Valim kokku (tuh. €)	Ettevõtte €	Ettev. osa
Müügitulu	539 785	943 933	0.2%
Ärikasum	76 172	15 987	0.0%
Puhaskasum	148 183	13 340	0.0%
Rahavoog	49 247	250	0.0%
Töötajad	4 074	60	1.5%

Valim

	Ülemine kvartil	Mediaan	Alumine kvartil	Ettevõtte
Müügitulu muut (%)	15.2	4.0	-5.3	12.8
Ärikasumi muut (%)	170.5	1.2	-65.7	-26.4
Maksevõime kordaja	2.5	1.5	1.1	1.5
Likviidsuskordaja	2.4	1.5	1.1	1.4
ROE (%)	31.3	15.0	0.7	6.8
Tegevuse tasuvus (%)	9.6	4.5	1.5	1.7
Puhasmarginaal (%)	9.4	3.9	1.4	1.4
Võlakordaja	0.3	0.5	0.7	0.6

Juhatuse koosseis: Dmitri Haritonov

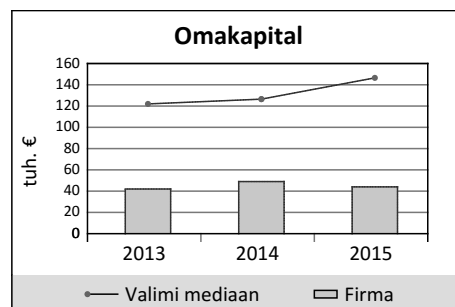
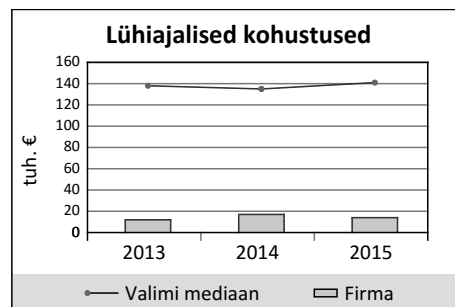
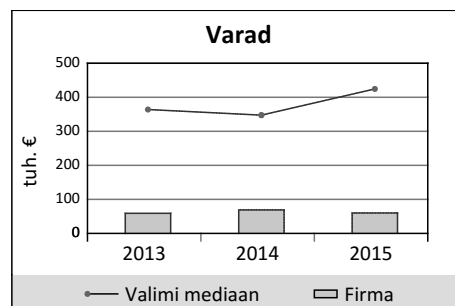
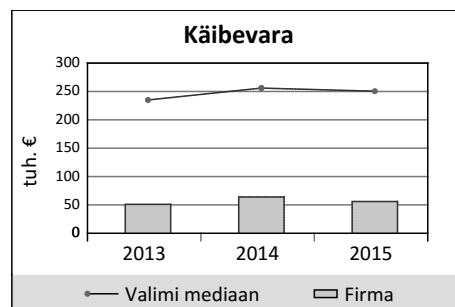
Tegelikud kasusaajad: Dmitri Haritonov

HALDEN KINNISVARA OÜ

Registrinumber 11206992

RAAMATUPIDAMISBILANSS (EUR)

	31.12.2015	01.01.2015
AKTIIVA		
KÄIBEVARA		
Raha ja finantsinvesteeringud	32 277	39 611
Nõuded ja ettemaksed, sealhulgas:	23 644	24 113
<i>Nõuded ostjate vastu</i>	-	-
<i>Maksude ettemaksed</i>	-	-
<i>Muud nõuded ja ettemaksed</i>	23 644	24 113
Varud	-	-
Muu käibevara	-	-
KÄIBEVARA KOKKU	55 921	63 724
PÕHIVARA		
Finantsinvesteeringud	-	-
Kinnisvarainvesteeringud	-	-
Materiaalne põhivara, sealhulgas:	3 586	5 763
<i>Kulum(-)</i>	7 553	5 376
Muu põhivara	-	-
PÕHIVARA KOKKU	3 586	5 763
AKTIIVA (VARAD) KOKKU	59 507	69 487
PASSIVA		
LÜHIAJALISED KOHUSTUSED		
Laenukohustused	2 004	1 940
Võlad ja ettemaksed, sealhulgas:	11 786	15 136
<i>Võlad tarnijatele</i>	2 228	5 657
<i>Võlad töövõtjatele</i>	4 170	4 339
<i>Maksuvõlad</i>	5 388	5 140
<i>Muud võlad ja ettemaksed</i>	0	0
Muud eraldised	-	-
LÜHIAJALISED KOHUSTUSED KOKKU	13 790	17 076
PIKAAJALISED KOHUSTUSED		
Laenukohustused	1 546	3 550
Võlad ja ettemaksed	-	-
Muud eraldised	-	-
PIKAAJALISED KOHUSTUSED KOKKU	1 546	3 550
KOHUSTUSED KOKKU	15 336	20 626
OMAKAPITAL		
Aktia-/ osakapital	18 006	18 006
Registreerimata aktsia-/ osakapital	-	-
Reservid	1 918	1 918
Muu kapital	35 024	35 024
Jaotamata kasum /kahjum	-6 087	-12 861
Aruandeaasta kasum /kahjum	-4 690	6 774
OMAKAPITAL KOKKU	44 171	48 861
PASSIVA KOKKU	59 507	69 487

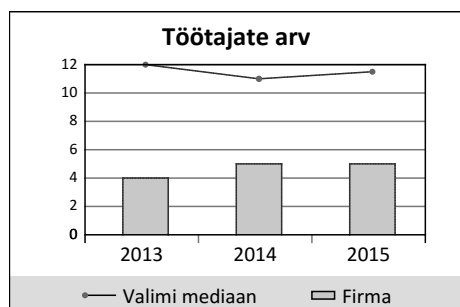
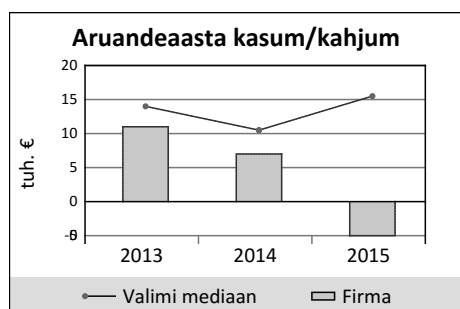
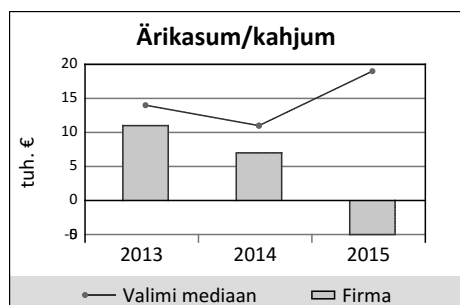
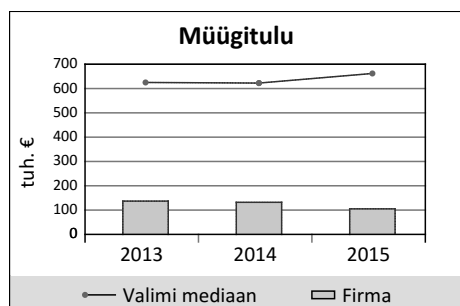


HALDEN KINNISVARA OÜ

Registri number 11206992

KASUMIARUANNE (EUR)

31.12.2015 01.01.2015



	31.12.2015	01.01.2015
MÜÜGITULU	105 197	132 342
skeem 1		
Muud äritulud	1 666	1
Muud korrigeerimised	-	-
Kaubad, materjal ja teenused	23 161	46 213
Mitmesugused tegevuskulud	21 095	19 110
Tööjõu kulud	64 994	53 935
Kulum	2 177	2 177
Muud ärikulud	0	3 938
skeem 2		
Toodete ja teenuste kulu	-	-
BRUTOKASUM/ -KAHJUM	-	-
Turustuskulud	-	-
Üldhalduskulud	-	-
Muud äritulud	-	-
Muud ärikulud	-	-
Kasum/kahjum bioloogilistelt varadelt	-	-
skeem 1 + skeem 2		
ÄRIKASUM/ -KAHJUM	-4 564	6 970
Finantstulud/-kulud	-126	-196
KASUM/KAHJUM ENNE MAKSE	-4 690	6 774
Tulumaks	-	-
ARUANDEAASTA KASUM/KAHJUM	-4 690	6 774

FINANTSNÄITAJATE VÕRDLUK VALIMIGA

	Valim kokku (tuh. €)	Ettevõtte €	Ettev. osa
Müügitulu	539 785	105 197	0.0%
Ärikasum	76 172	-4 564	-
Puhaskasum	148 183	-4 690	-
Rahavoog	49 247	-7 334	-
Töötajad	4 074	5	0.1%

Valim

	Ülemine kvartil	Mediaan	Alumine kvartil	Ettevõtte
Müügitulu muut (%)	15.2	4.0	-5.3	-20.5
Ärikasumi muut (%)	170.5	1.2	-65.7	-165.5
Maksevõime kordaja	2.5	1.5	1.1	4.1
Likviidsuskordaja	2.4	1.5	1.1	4.1
ROE (%)	31.3	15.0	0.7	-10.1
Tegevuse tasuvus (%)	9.6	4.5	1.5	-4.3
Puhasmarginaal (%)	9.4	3.9	1.4	-4.5
Võlakordaja	0.3	0.5	0.7	0.3

Juhatuses: Ivar Bank

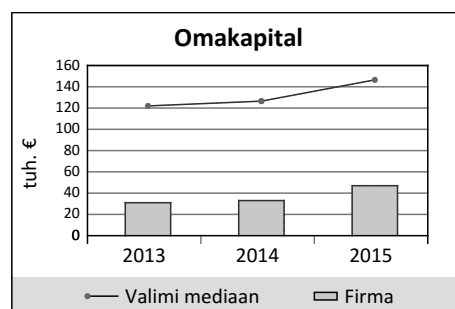
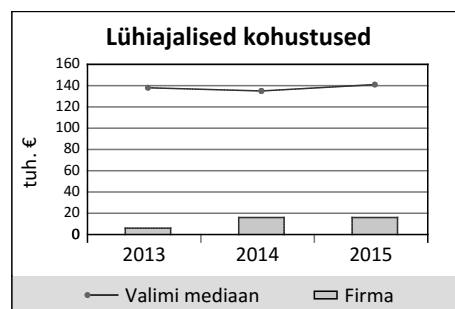
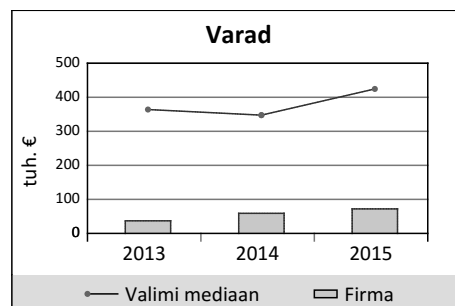
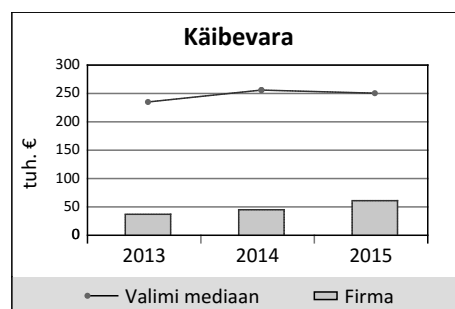
Tegelikud kasusaajad: Ivar Bank

HATIKO GRUPP OÜ (A)

Registrinumber 12310935

RAAMATUPIDAMISBILANSS (EUR)

	31.12.2015	01.01.2015
AKTIIVA		
KÄIBEVARA		
Raha ja finantsinvesteeringud	24 335	8 470
Nõuded ja ettemaksed, sealhulgas:	33 229	36 676
<i>Nõuded ostjate vastu</i>	21 027	21 839
<i>Maksude ettemaksed</i>	-	-
<i>Muud nõuded ja ettemaksed</i>	12 202	14 837
Varud	3 512	0
Muu käibevara	-	-
KÄIBEVARA KOKKU	61 076	45 146
PÕHIVARA		
Finantsinvesteeringud	-	-
Kinnisvarainvesteeringud	-	-
Materiaalne põhivara, sealhulgas:	10 490	14 202
<i>Kulum(-)</i>	5 292	748
Muu põhivara	-	-
PÕHIVARA KOKKU	10 490	14 202
AKTIIVA (VARAD) KOKKU	71 566	59 348
PASSIVA		
LÜHIAJALISED KOHUSTUSED		
Laenukohustused	2 022	7 929
Võlad ja ettemaksed, sealhulgas:	13 554	7 725
<i>Võlad tarnijatele</i>	11 981	1 604
<i>Võlad töövõtjatele</i>	600	1 522
<i>Maksuvõlad</i>	973	4 599
<i>Muud võlad ja ettemaksed</i>	0	0
Muud eraldised	-	-
LÜHIAJALISED KOHUSTUSED KOKKU	15 576	15 654
PIKAAJALISED KOHUSTUSED		
Laenukohustused	9 023	11 070
Võlad ja ettemaksed	-	-
Muud eraldised	-	-
PIKAAJALISED KOHUSTUSED KOKKU	9 023	11 070
KOHUSTUSED KOKKU	24 599	26 724
OMAKAPITAL		
Aktia-/ osakapital	2 556	2 556
Registreerimata aktsia-/ osakapital	-	-
Reservid	-	-
Muu kapital	-	-
Jaotamata kasum /kahjum	30 068	28 331
Aruandeaasta kasum /kahjum	14 343	1 737
OMAKAPITAL KOKKU	46 967	32 624
PASSIVA KOKKU	71 566	59 348

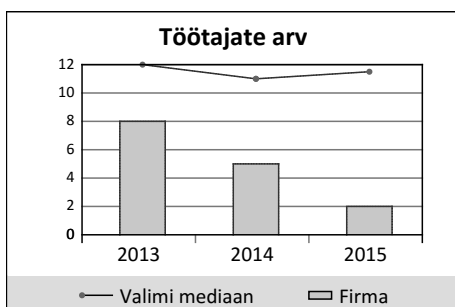
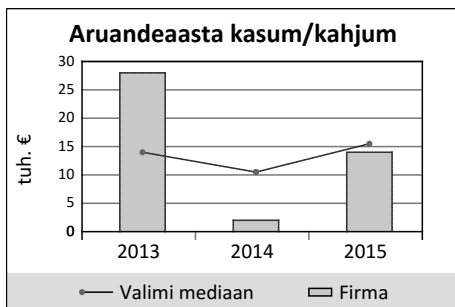
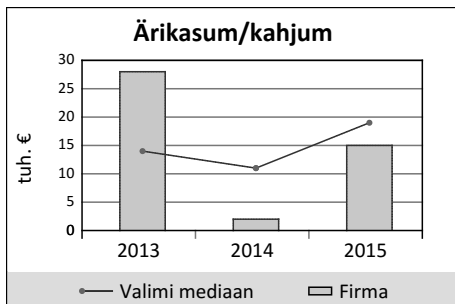
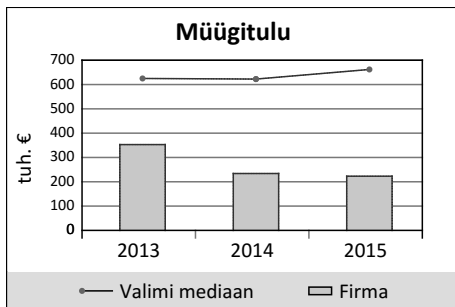


HATIKO GRUPP OÜ (A)

Registri number 12310935

KASUMIARUANNE (EUR)

31.12.2015 01.01.2015



	31.12.2015	01.01.2015
MÜÜGITULU	222 751	233 537
skeem 1		
Muud äritulud	0	27 708
Muud korrigeerimised	-	-
Kaubad, materjal ja teenused	154 115	197 856
Mitmesugused tegevuskulud	30 489	18 674
Tööjõu kulud	17 091	40 676
Kulum	4 544	748
Muud ärikulud	1 444	1 193
skeem 2		
Toodete ja teenuste kulu	-	-
BRUTOKASUM/ -KAHJUM	-	-
Turustuskulud	-	-
Üldhalduskulud	-	-
Muud äritulud	-	-
Muud ärikulud	-	-
Kasum/kahjum bioloogilistelt varadelt	-	-
skeem 1 + skeem 2		
ÄRIKASUM/ -KAHJUM	15 068	2 098
Finantstulud/-kulud	-725	-361
KASUM/KAHJUM ENNE MAKSE	14 343	1 737
Tulumaks	-	-
ARUANDEAASTA KASUM/KAHJUM	14 343	1 737

FINANTSNÄITAJATE VÕRDLUK VALIMIGA

	Valim kokku (tuh. €)	Ettevõtte €	Ettev. osa
Müügitulu	539 785	222 751	0.0%
Ärikasum	76 172	15 068	0.0%
Puhaskasum	148 183	14 343	0.0%
Rahavoog	49 247	15 865	0.0%
Töötajad	4 074	2	0.0%

Valim

	Ülemine kvartil	Mediaan	Alumine kvartil	Ettevõtte
Müügitulu muut (%)	15.2	4.0	-5.3	-4.6
Ärikasumi muut (%)	170.5	1.2	-65.7	618.2
Maksevõime kordaja	2.5	1.5	1.1	3.9
Likviidsuskordaja	2.4	1.5	1.1	3.7
ROE (%)	31.3	15.0	0.7	36.0
Tegevuse tasuvus (%)	9.6	4.5	1.5	6.8
Puhasmarginaal (%)	9.4	3.9	1.4	6.4
Võlakordaja	0.3	0.5	0.7	0.3

Juhatuse koosseis: Juri Tihhonov

Tegelikud kasusaajad: Juri Tihhonov

HELPER KINNISVARAHALDUSE OÜ

Registrinumber 11132325

RAAMATUPIDAMISBILANSS ()

13.10.2016 13.10.2016

AKTIVA

KÄIBEVARA

Raha ja finantsinvesteeringud	-	-
Nõuded ja ettemaksed, sealhulgas:	-	-
<i>Nõuded ostjate vastu</i>	-	-
<i>Maksude ettemaksed</i>	-	-
<i>Muud nõuded ja ettemaksed</i>	-	-
Varud	-	-
Muu käibevara	-	-
KÄIBEVARA KOKKU	-	-

PÕHIVARA

Finantsinvesteeringud	-	-
Kinnisvarainvesteeringud	-	-
Materiaalne põhivara, sealhulgas:	-	-
<i>Kulum(-)</i>	-	-
Muu põhivara	-	-
PÕHIVARA KOKKU	-	-
AKTIVA (VARAD) KOKKU	-	-

PASSIVA

LÜHIAJALISED KOHUSTUSED

Laenukohustused	-	-
Võlad ja ettemaksed, sealhulgas:	-	-
<i>Võlad tarnijatele</i>	-	-
<i>Võlad töövõtjatele</i>	-	-
<i>Maksuvõlad</i>	-	-
<i>Muud võlad ja ettemaksed</i>	-	-
Muud eraldised	-	-
LÜHIAJALISED KOHUSTUSED KOKKU	-	-

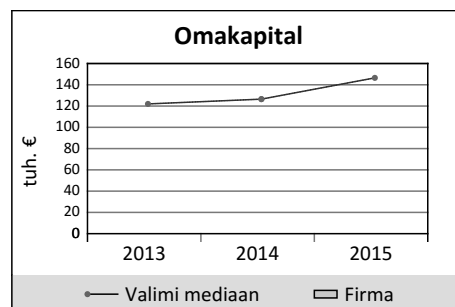
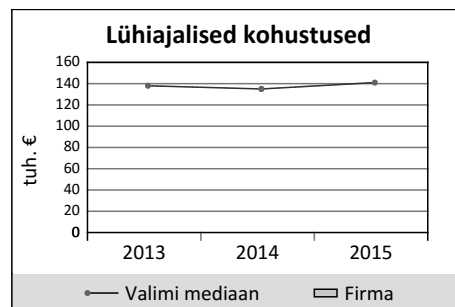
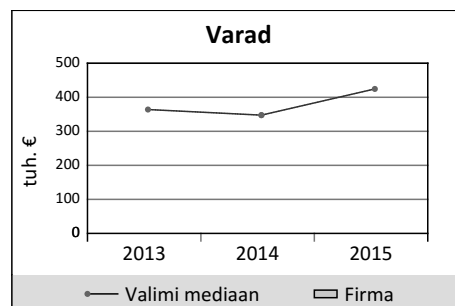
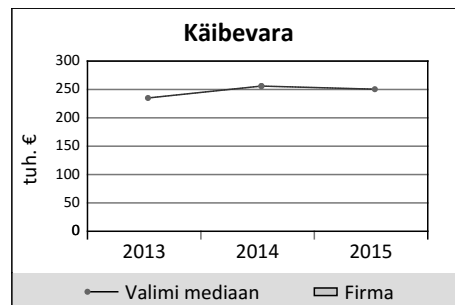
PIKAAJALISED KOHUSTUSED

Laenukohustused	-	-
Võlad ja ettemaksed	-	-
Muud eraldised	-	-
PIKAAJALISED KOHUSTUSED KOKKU	-	-
KOHUSTUSED KOKKU	-	-

OMAKAPITAL

Aktia-/ osakapital	-	-
Registreerimata aktsia-/ osakapital	-	-
Reservid	-	-
Muu kapital	-	-
Jaotamata kasum /kahjum	-	-
Aruandeaasta kasum /kahjum	-	-
OMAKAPITAL KOKKU	-	-

PASSIVA KOKKU

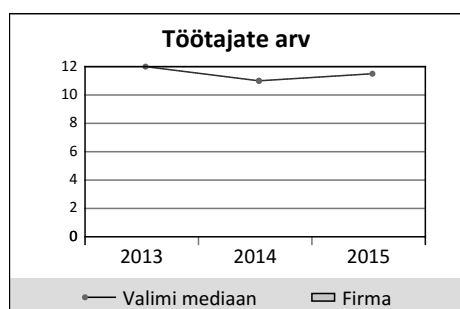
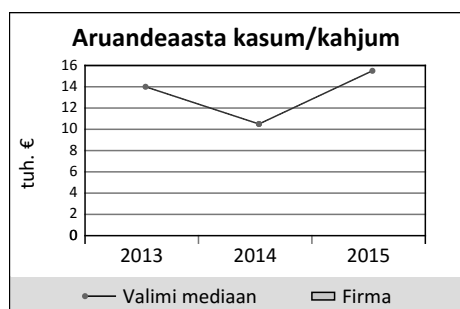
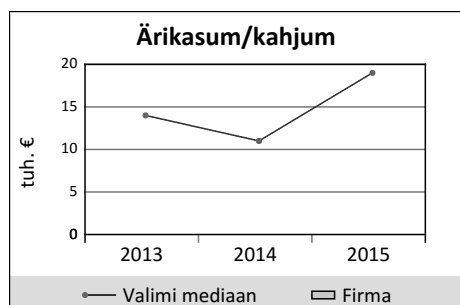
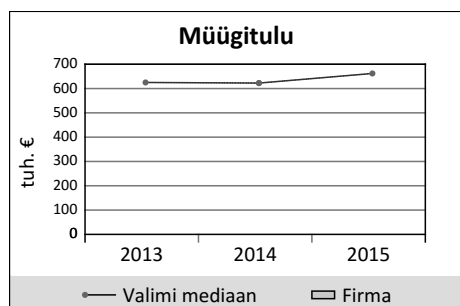


HELPER KINNISVARAHALDUSE OÜ

Registriumber 11132325

KASUMIARUANNE ()

13.10.2016 13.10.2016



	13.10.2016	13.10.2016
MÜÜGITULU	-	-
skeem 1		
Muud äritulud	-	-
Muud korrigeerimised	-	-
Kaubad, materjal ja teenused	-	-
Mitmesugused tegevuskulud	-	-
Tööjõu kulud	-	-
Kulum	-	-
Muud ärikulud	-	-
skeem 2		
Toodete ja teenuste kulu	-	-
BRUTOKASUM/ -KAHJUM	-	-
Turustuskulud	-	-
Üldhalduskulud	-	-
Muud äritulud	-	-
Muud ärikulud	-	-
Kasum/kahjum bioloogilistelt varadelt	-	-
skeem 1 + skeem 2		
ÄRIKASUM/ -KAHJUM	-	-
Finantstulud/-kulud	-	-
KASUM/KAHJUM ENNE MAKSE	-	-
Tulumaks	-	-
ARUANDEAASTA KASUM/KAHJUM	-	-

FINANTSNÄITAJATE VÕRDLUK VALIMIGA

	Valim kokku (tuh. €)	Ettevõtte €	Ettev. osa
Müügitulu	539 785	-	-
Ärikasum	76 172	-	-
Puhaskasum	148 183	-	-
Rahavoog	49 247	-	-
Töötajad	4 074	-	-

	Valim			Ettevõtte
	Ülemine kvartil	Mediaan	Alumine kvartil	
Müügitulu muut (%)	15.2	4.0	-5.3	-
Ärikasumi muut (%)	170.5	1.2	-65.7	-
Maksevõime kordaja	2.5	1.5	1.1	-
Likviidsuskordaja	2.4	1.5	1.1	-
ROE (%)	31.3	15.0	0.7	-
Tegevuse tasuvus (%)	9.6	4.5	1.5	-
Puhasmarginaal (%)	9.4	3.9	1.4	-
Võlakordaja	0.3	0.5	0.7	-

Juhatuse koosseis: Julia Hlupina

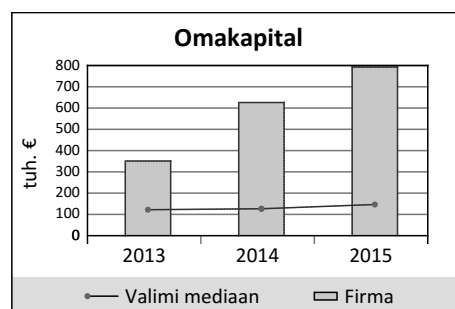
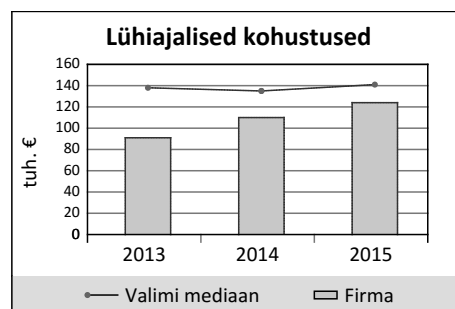
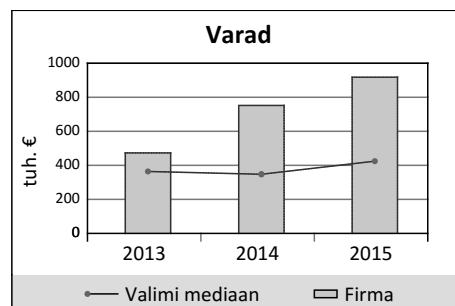
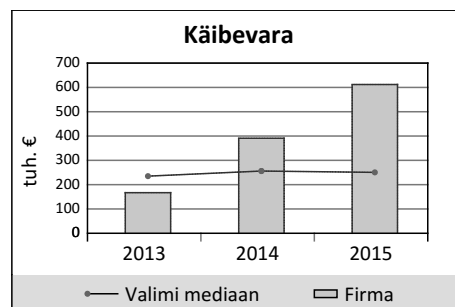
Tegelikud kasusaajad: Margus Klaas

HKP OÜ (AA)

Registrinumber 11990833

RAAMATUPIDAMISBILANSS (EUR)

	31.12.2015	01.01.2015
AKTIVA		
KÄIBEVARA		
Raha ja finantsinvesteeringud	272 686	114 873
Nõuded ja ettemaksed, sealhulgas:	330 969	272 997
<i>Nõuded ostjate vastu</i>	-	-
<i>Maksude ettemaksed</i>	-	-
<i>Muud nõuded ja ettemaksed</i>	330 969	272 997
Varud	8 067	3 298
Muu käibevara	-	-
KÄIBEVARA KOKKU	611 722	391 168
PÕHIVARA		
Finantsinvesteeringud	93 199	93 199
Kinnisvarainvesteeringud	-	-
Materiaalne põhivara, sealhulgas:	213 263	267 721
<i>Kulum(-)</i>	-	-
Muu põhivara	-	-
PÕHIVARA KOKKU	306 462	360 920
AKTIVA (VARAD) KOKKU	918 184	752 088
PASSIVA		
LÜHIAJALISED KOHUSTUSED		
Laenukohustused	15 513	31 168
Võlad ja ettemaksed, sealhulgas:	108 871	79 232
<i>Võlad tarnijatele</i>	-	-
<i>Võlad töövõtjatele</i>	-	-
<i>Maksuvõlad</i>	-	-
<i>Muud võlad ja ettemaksed</i>	108 871	79 232
Muud eraldised	-	-
LÜHIAJALISED KOHUSTUSED KOKKU	124 384	110 400
PIKAAJALISED KOHUSTUSED		
Laenukohustused	610	16 123
Võlad ja ettemaksed	-	-
Muud eraldised	-	-
PIKAAJALISED KOHUSTUSED KOKKU	610	16 123
KOHUSTUSED KOKKU	124 994	126 523
OMAKAPITAL		
Aktia-/ osakapital	2 556	2 556
Registreerimata aktsia-/ osakapital	-	-
Reservid	256	256
Muu kapital	-	-
Jaotamata kasum /kahjum	622 753	348 409
Aruandeaasta kasum /kahjum	167 625	274 344
OMAKAPITAL KOKKU	793 190	625 565
PASSIVA KOKKU	918 184	752 088

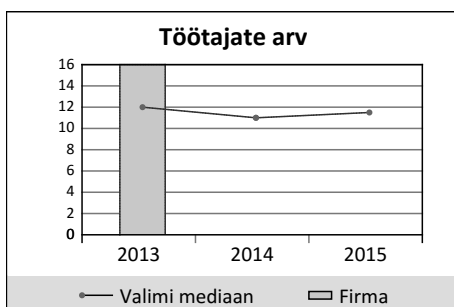
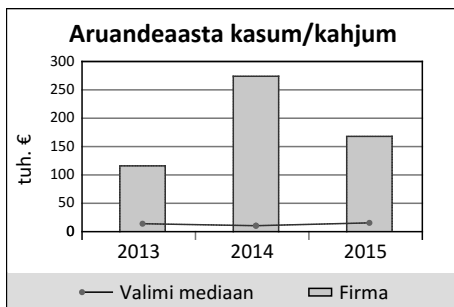
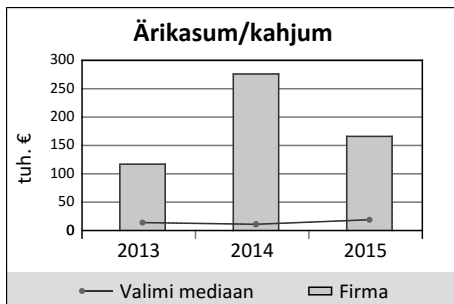
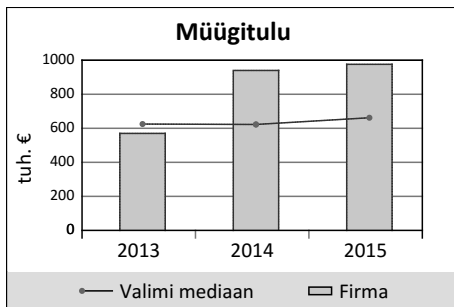


HKP OÜ (AA)

Registrinumber 11990833

KASUMIARUANNE (EUR)

31.12.2015 01.01.2015



	31.12.2015	01.01.2015
MÜÜGITULU	975 990	940 006
skeem 1		
Muud äritulud	23 369	4 986
Muud korrigeerimised	-	-
Kaubad, materjal ja teenused	208 221	205 517
Mitmesugused tegevuskulud	90 587	69 342
Tööjõu kulud	434 051	296 253
Kulum	96 241	92 837
Muud ärikulud	4 105	5 446
skeem 2		
Toodete ja teenuste kulu	-	-
BRUTOKASUM/ -KAHJUM	-	-
Turustuskulud	-	-
Üldhalduskulud	-	-
Muud äritulud	-	-
Muud ärikulud	-	-
Kasum/kahjum bioloogilistelt varadelt	-	-
skeem 1 + skeem 2		
ÄRIKASUM/ -KAHJUM	166 154	275 597
Finantstulud/-kulud	1 471	-1 253
KASUM/KAHJUM ENNE MAKSE	167 625	274 344
Tulumaks	-	-
ARUANDEAASTA KASUM/KAHJUM	167 625	274 344

FINANTSNÄITAJATE VÕRDLUK VALIMIGA

	Valim kokku (tuh. €)	Ettevõtte €	Ettev. osa
Müügitulu	539 785	975 990	0.2%
Ärikasum	76 172	166 154	0.2%
Puhaskasum	148 183	167 625	0.1%
Rahavoog	49 247	157 813	0.3%
Töötajad	4 074	-	-

Valim

	Ülemine kvartil	Mediaan	Alumine kvartil	Ettevõtte
Müügitulu muut (%)	15.2	4.0	-5.3	3.8
Ärikasumi muut (%)	170.5	1.2	-65.7	-39.7
Maksevõime kordaja	2.5	1.5	1.1	4.9
Likviidsuskordaja	2.4	1.5	1.1	4.9
ROE (%)	31.3	15.0	0.7	23.6
Tegevuse tasuvus (%)	9.6	4.5	1.5	17.0
Puhasmarginaal (%)	9.4	3.9	1.4	17.2
Võlakordaja	0.3	0.5	0.7	0.1

Juhatuses: Ergi Enok

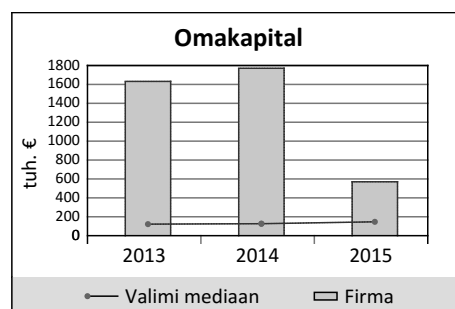
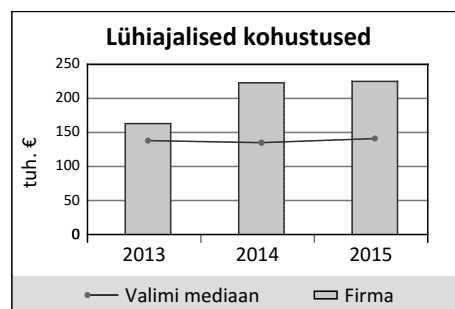
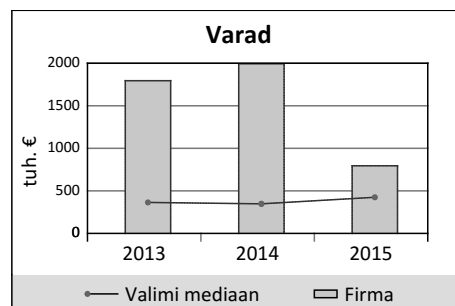
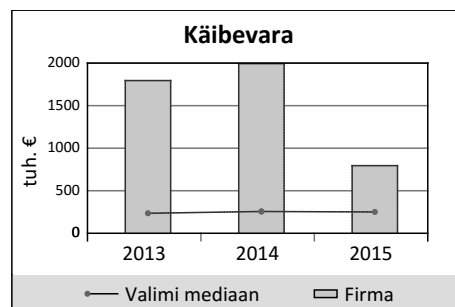
Tegelikud kasusaajad: Ergi Enok

HOOLDUS PLUSS OÜ (A)

Registrinumber 10963751

RAAMATUPIDAMISBILANSS (EUR)

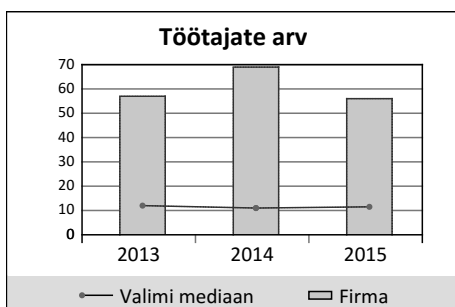
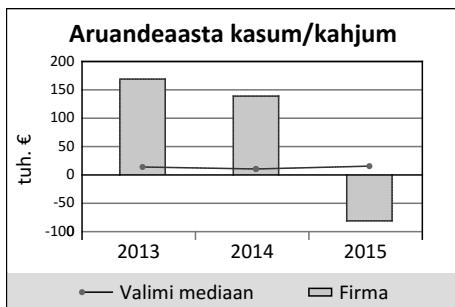
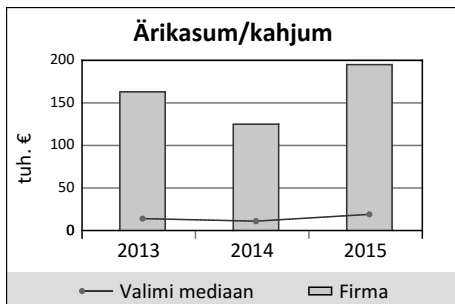
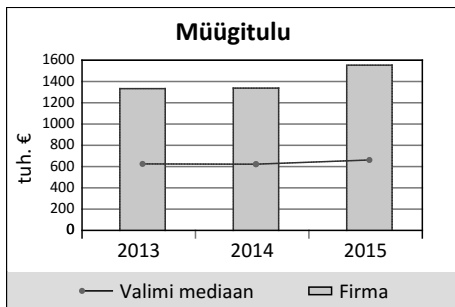
	31.12.2015	01.01.2015
AKTIIVA		
KÄIBEVARA		
Raha ja finantsinvesteeringud	323 815	1 571 189
Nõuded ja ettemaksed, sealhulgas:	471 579	422 589
<i>Nõuded ostjate vastu</i>	454 731	403 562
<i>Maksude ettemaksed</i>	6 848	7 613
<i>Muud nõuded ja ettemaksed</i>	10 000	11 414
Varud	-	-
Muu käibevara	-	-
KÄIBEVARA KOKKU	795 394	1 993 778
PÕHIVARA		
Finantsinvesteeringud	-	-
Kinnisvarainvesteeringud	-	-
Materiaalne põhivara, sealhulgas:	-	-
<i>Kulum(-)</i>	-	-
Muu põhivara	-	-
PÕHIVARA KOKKU	-	-
AKTIIVA (VARAD) KOKKU	795 394	1 993 778
PASSIVA		
LÜHIAJALISED KOHUSTUSED		
Laenukohustused	-	-
Võlad ja ettemaksed, sealhulgas:	225 345	223 082
<i>Võlad tarnijatele</i>	50 351	59 381
<i>Võlad töövõtjatele</i>	65 254	60 536
<i>Maksuvõlad</i>	109 539	102 964
<i>Muud võlad ja ettemaksed</i>	201	201
Muud eraldised	-	-
LÜHIAJALISED KOHUSTUSED KOKKU	225 345	223 082
PIKAAJALISED KOHUSTUSED		
Laenukohustused	-	-
Võlad ja ettemaksed	-	-
Muud eraldised	-	-
PIKAAJALISED KOHUSTUSED KOKKU	-	-
KOHUSTUSED KOKKU	225 345	223 082
OMAKAPITAL		
Aktia-/ osakapital	2 600	2 600
Registreerimata aktsia-/ osakapital	-	-
Reservid	260	260
Muu kapital	-	-
Jaotamata kasum /kahjum	647 836	1 629 278
Aruandeaasta kasum /kahjum	-80 647	138 558
OMAKAPITAL KOKKU	570 049	1 770 696
PASSIVA KOKKU	795 394	1 993 778



HOOLDUS PLUSS OÜ (A)

Registri number 10963751

KASUMIARUANNE (EUR)



	31.12.2015	01.01.2015
MÜÜGITULU	1 554 068	1 337 539
skeem 1		
Muud äritulud	-	-
Muud korrigeerimised	-	-
Kaubad, materjal ja teenused	-	-
Mitmesugused tegevuskulud	-	-
Tööjõu kulud	-	-
Kulum	-	-
Muud ärikulud	-	-
skeem 2		
Toodete ja teenuste kulu	1 221 068	1 078 282
BRUTOKASUM/ -KAHJUM	333 000	259 257
Turustuskulud	-	-
Üldhalduskulud	137 079	133 967
Muud äritulud	-	-
Muud ärikulud	1 390	7
Kasum/kahjum bioloogilistelt varadelt	-	-
skeem 1 + skeem 2		
ÄRIKASUM/ -KAHJUM	194 531	125 283
Finantstulud/-kulud	4 822	13 275
KASUM/KAHJUM ENNE MAKSE	199 353	138 558
Tulumaks	280 000	0
ARUANDEAASTA KASUM/KAHJUM	-80 647	138 558

FINANTSNÄITAJATE VÕRDLUK VALIMIGA

	Valim kokku (tuh. €)	Ettevõtte €	Ettev. osa
Müügitulu	539 785	1 554 068	0.3%
Ärikasum	76 172	194 531	0.3%
Puhaskasum	148 183	-80 647	-
Rahavoog	49 247	-1 247 374	-
Töötajad	4 074	56	1.4%

Valim

	Ülemine kvartil	Mediaan	Alumine kvartil	Ettevõtte
Müügitulu muut (%)	15.2	4.0	-5.3	16.2
Ärikasumi muut (%)	170.5	1.2	-65.7	55.3
Maksevõime kordaja	2.5	1.5	1.1	3.5
Likviidsuskordaja	2.4	1.5	1.1	3.5
ROE (%)	31.3	15.0	0.7	-6.9
Tegevuse tasuvus (%)	9.6	4.5	1.5	12.5
Puhasmarginaal (%)	9.4	3.9	1.4	-5.2
Võlakordaja	0.3	0.5	0.7	0.3

Juhatuse koosseis: Raivo Tasso

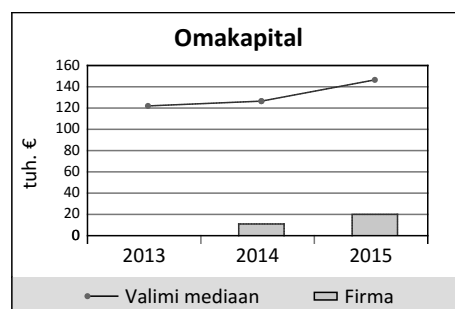
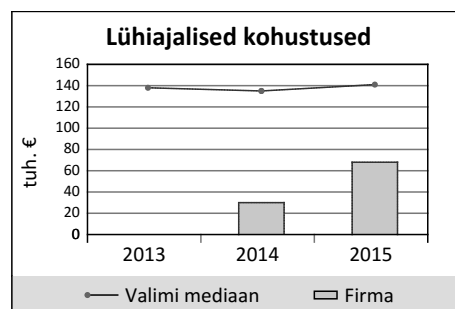
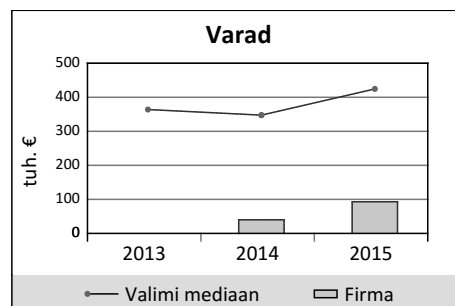
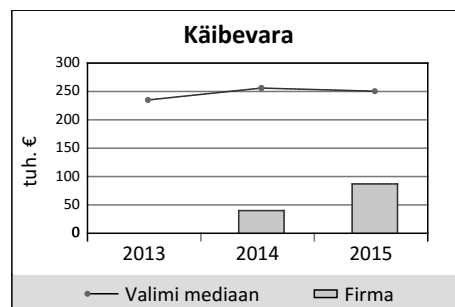
Tegelikud kasusaajad:

HOOLDUSJUHT OÜ

Registrinumber 12634069

RAAMATUPIDAMISBILANSS (EUR)

	31.12.2015	01.01.2015
AKTIIVA		
KÄIBEVARA		
Raha ja finantsinvesteeringud	4 903	4 392
Nõuded ja ettemaksed, sealhulgas:	79 440	36 058
<i>Nõuded ostjate vastu</i>	74 925	36 006
<i>Maksude ettemaksed</i>	1 834	2
<i>Muud nõuded ja ettemaksed</i>	2 681	50
Varud	2 219	0
Muu käibevara	-	-
KÄIBEVARA KOKKU	86 562	40 450
PÕHIVARA		
Finantsinvesteeringud	50	-
Kinnisvarainvesteeringud	-	-
Materiaalne põhivara, sealhulgas:	6 397	0
<i>Kulum(-)</i>	845	-
Muu põhivara	-	-
PÕHIVARA KOKKU	6 447	0
AKTIIVA (VARAD) KOKKU	93 009	40 450
PASSIVA		
LÜHIAJALISED KOHUSTUSED		
Laenukohustused	876	0
Võlad ja ettemaksed, sealhulgas:	67 438	29 511
<i>Võlad tarnijatele</i>	65 792	28 411
<i>Võlad töövõtjatele</i>	-	-
<i>Maksuvõlad</i>	593	1 090
<i>Muud võlad ja ettemaksed</i>	1 053	10
Muud eraldised	-	-
LÜHIAJALISED KOHUSTUSED KOKKU	68 314	29 511
PIKAAJALISED KOHUSTUSED		
Laenukohustused	4 218	0
Võlad ja ettemaksed	-	-
Muud eraldised	-	-
PIKAAJALISED KOHUSTUSED KOKKU	4 218	0
KOHUSTUSED KOKKU	72 532	29 511
OMAKAPITAL		
Aktia-/ osakapital	2 500	2 500
Registreerimata aktsia-/ osakapital	-	-
Reservid	-	-
Muu kapital	-	-
Jaotamata kasum /kahjum	8 439	-
Aruandeaasta kasum /kahjum	9 538	8 439
OMAKAPITAL KOKKU	20 477	10 939
PASSIVA KOKKU	93 009	40 450

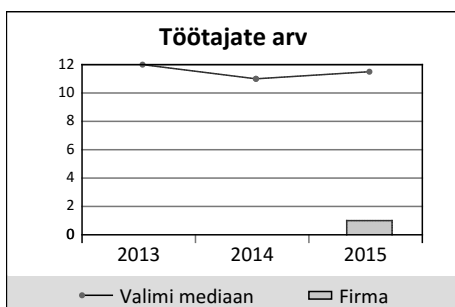
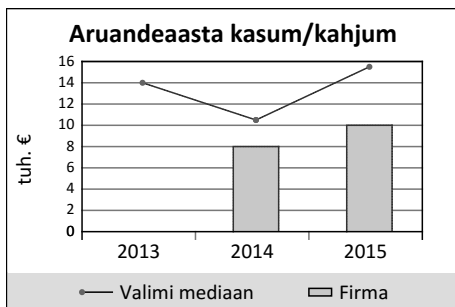
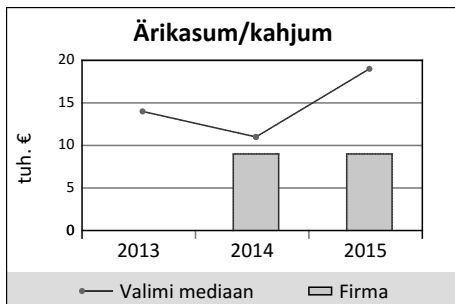
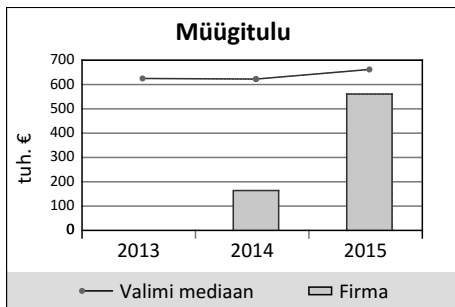


HOOLDUSJUHT OÜ

Registri number 12634069

KASUMIARUANNE (EUR)

31.12.2015 01.01.2015



MÜÜGITULU

	31.12.2015	01.01.2015
MÜÜGITULU	561 377	163 505
skeem 1		
Muud äritulud	-	-
Muud korrigeerimised	-	-
Kaubad, materjal ja teenused	526 067	153 568
Mitmesugused tegevuskulud	5 983	1 402
Tööjõu kulud	19 349	0
Kulum	845	0
Muud ärikulud	10	8

skeem 2

Toodete ja teenuste kulu	-	-
BRUTOKASUM/ -KAHJUM	-	-
Turustuskulud	-	-
Üldhalduskulud	-	-
Muud äritulud	-	-
Muud ärikulud	-	-
Kasum/kahjum bioloogilistelt varadelt	-	-

skeem 1 + skeem 2

ÄRIKASUM/ -KAHJUM	9 123	8 527
Finantstulud/-kulud	415	-88
KASUM/KAHJUM ENNE MAKSE	9 538	8 439
Tulumaks	-	-
ARUANDEAASTA KASUM/KAHJUM	9 538	8 439

FINANTSNÄITAJATE VÕRDLUK VALIMIGA

	Valim kokku (tuh. €)	Ettevõtte €	Ettev. osa
Müügitulu	539 785	561 377	0.1%
Ärikasum	76 172	9 123	0.0%
Puhaskasum	148 183	9 538	0.0%
Rahavoog	49 247	511	0.0%
Töötajad	4 074	1	0.0%

Valim

	Ülemine kvartil	Mediaan	Alumine kvartil	Ettevõtte
Müügitulu muut (%)	15.2	4.0	-5.3	243.3
Ärikasumi muut (%)	170.5	1.2	-65.7	7.0
Maksevõime kordaja	2.5	1.5	1.1	1.3
Likviidsuskordaja	2.4	1.5	1.1	1.2
ROE (%)	31.3	15.0	0.7	60.7
Tegevuse tasuvus (%)	9.6	4.5	1.5	1.6
Puhasmarginaal (%)	9.4	3.9	1.4	1.7
Võlakordaja	0.3	0.5	0.7	0.8

Juhatuses: Enn Laansoo, Marti Nurmine

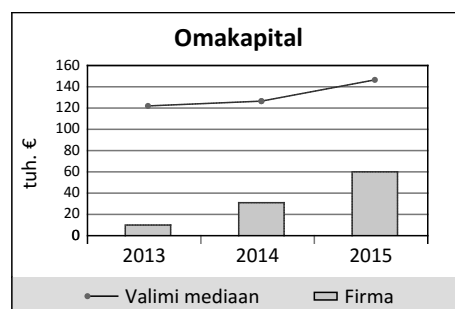
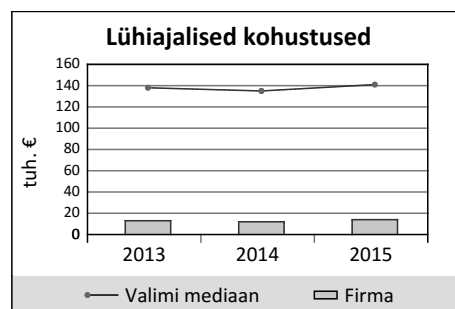
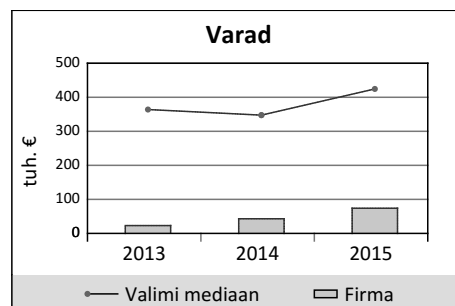
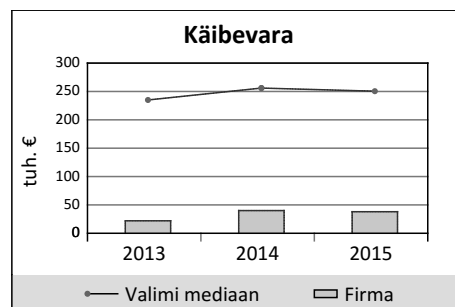
Tegelikud kasusaajad: Marti Nurmine, Enn Laansoo

HOONETETEHNOHOOLDUS OÜ (A)

Registrinumber 11740384

RAAMATUPIDAMISBILANSS (EUR)

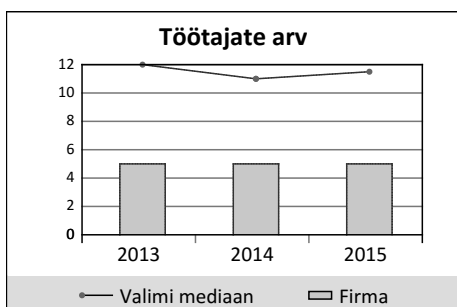
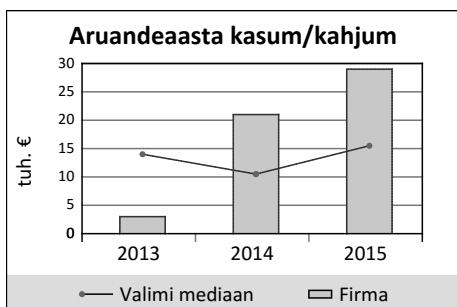
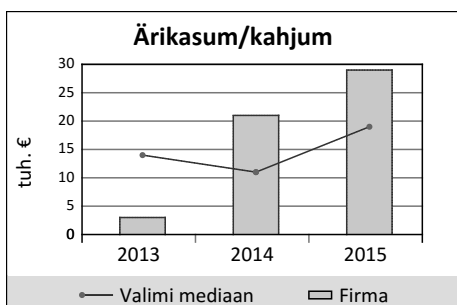
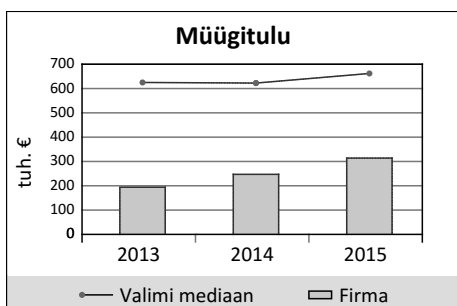
	31.12.2015	01.01.2015
AKTIIVA		
KÄIBEVARA		
Raha ja finantsinvesteeringud	10 693	17 027
Nõuded ja ettemaksed, sealhulgas:	27 433	22 834
<i>Nõuded ostjate vastu</i>	15 433	22 834
<i>Maksude ettemaksed</i>	-	-
<i>Muud nõuded ja ettemaksed</i>	12 000	0
Varud	-	-
Muu käibevara	-	-
KÄIBEVARA KOKKU	38 126	39 861
PÕHIVARA		
Finantsinvesteeringud	-	-
Kinnisvarainvesteeringud	-	-
Materiaalne põhivara, sealhulgas:	35 587	2 814
<i>Kulum(-)</i>	13 505	8 203
Muu põhivara	-	-
PÕHIVARA KOKKU	35 587	2 814
AKTIIVA (VARAD) KOKKU	73 713	42 675
PASSIVA		
LÜHIAJALISED KOHUSTUSED		
Laenukohustused	-	-
Võlad ja ettemaksed, sealhulgas:	13 504	11 807
<i>Võlad tarnijatele</i>	6 621	5 845
<i>Võlad töövõtjatele</i>	4 048	3 148
<i>Maksuvõlad</i>	2 835	2 814
<i>Muud võlad ja ettemaksed</i>	0	0
Muud eraldised	-	-
LÜHIAJALISED KOHUSTUSED KOKKU	13 504	11 807
PIKAAJALISED KOHUSTUSED		
Laenukohustused	-	-
Võlad ja ettemaksed	-	-
Muud eraldised	-	-
PIKAAJALISED KOHUSTUSED KOKKU	-	-
KOHUSTUSED KOKKU	13 504	11 807
OMAKAPITAL		
Aktia-/ osakapital	2 556	2 556
Registreerimata aktsia-/ osakapital	-	-
Reservid	256	256
Muu kapital	-	-
Jaotamata kasum /kahjum	28 056	7 103
Aruandeaasta kasum /kahjum	29 341	20 953
OMAKAPITAL KOKKU	60 209	30 868
PASSIVA KOKKU	73 713	42 675



HOONETETEHNOHOOLDUS OÜ (A)

Registrinumber 11740384

KASUMIARUANNE (EUR)



	31.12.2015	01.01.2015
MÜÜGITULU	313 931	246 594
skeem 1		
Muud äritulud	-	-
Muud korrigeerimised	-	-
Kaubad, materjal ja teenused	200 500	165 725
Mitmesugused tegevuskulud	28 799	20 577
Tööjõu kulud	49 973	37 378
Kulum	5 302	1 956
Muud ärikulud	16	5
skeem 2		
Toodete ja teenuste kulu	-	-
BRUTOKASUM/ -KAHJUM	-	-
Turustuskulud	-	-
Üldhalduskulud	-	-
Muud äritulud	-	-
Muud ärikulud	-	-
Kasum/kahjum bioloogilistelt varadelt	-	-
skeem 1 + skeem 2		
ÄRIKASUM/ -KAHJUM	29 341	20 953
Finantstulud/-kulud	-	-
KASUM/KAHJUM ENNE MAKSE	29 341	20 953
Tulumaks	-	-
ARUANDEAASTA KASUM/KAHJUM	29 341	20 953

FINANTSNÄITAJATE VÕRDLUK VALIMIGA

	Valim kokku (tuh. €)	Ettevõtte €	Ettev. osa
Müügitulu	539 785	313 931	0.1%
Ärikasum	76 172	29 341	0.0%
Puhaskasum	148 183	29 341	0.0%
Rahavoog	49 247	-6 334	-
Töötajad	4 074	5	0.1%

Valim

	Ülemine kvartil	Mediaan	Alumine kvartil	Ettevõtte
Müügitulu muut (%)	15.2	4.0	-5.3	27.3
Ärikasumi muut (%)	170.5	1.2	-65.7	40.0
Maksevõime kordaja	2.5	1.5	1.1	2.8
Likviidsuskordaja	2.4	1.5	1.1	2.8
ROE (%)	31.3	15.0	0.7	64.4
Tegevuse tasuvus (%)	9.6	4.5	1.5	9.3
Puhasmarginaal (%)	9.4	3.9	1.4	9.3
Võlakordaja	0.3	0.5	0.7	0.2

Juhatuses: Ivan Golubtšikov

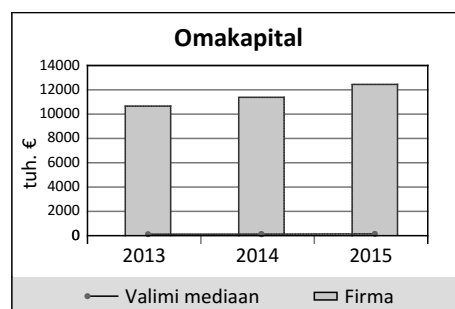
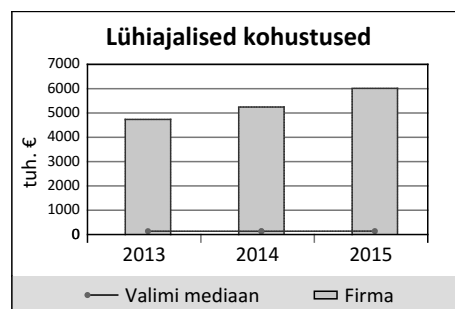
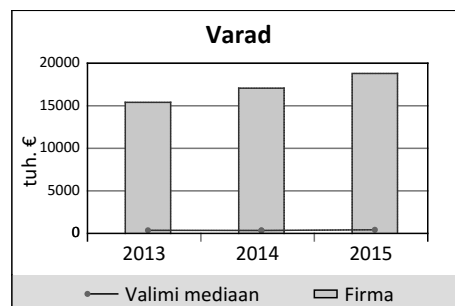
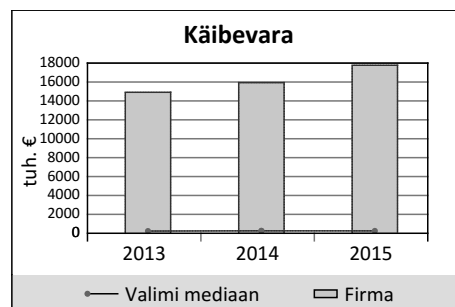
Tegelikud kasusaajad: Ivan Golubtšikov

ISS EESTI AS (AAA)

Registrinumber 10031220

RAAMATUPIDAMISBILANSS (EUR)

	31.12.2015	01.01.2015
AKTIIVA		
KÄIBEVARA		
Raha ja finantsinvesteeringud	15 058 000	13 413 000
Nõuded ja ettemaksed, sealhulgas:	2 713 000	2 520 000
<i>Nõuded ostjate vastu</i>	1 978 000	1 693 000
<i>Maksude ettemaksed</i>	16 000	16 000
<i>Muud nõuded ja ettemaksed</i>	719 000	811 000
Varud	5 000	1 000
Muu käibevara	-	-
KÄIBEVARA KOKKU	17 776 000	15 934 000
PÕHIVARA		
Finantsinvesteeringud	-	-
Kinnisvarainvesteeringud	-	-
Materiaalne põhivara, sealhulgas:	860 000	947 000
<i>Kulum(-)</i>	847 000	812 000
Muu põhivara	165 000	190 000
PÕHIVARA KOKKU	1 025 000	1 137 000
AKTIIVA (VARAD) KOKKU	18 801 000	17 071 000
PASSIVA		
LÜHIAJALISED KOHUSTUSED		
Laenukohustused	159 000	124 000
Võlad ja ettemaksed, sealhulgas:	5 569 000	4 857 000
<i>Võlad tarnijatele</i>	1 633 000	1 494 000
<i>Võlad töövõtjatele</i>	1 014 000	918 000
<i>Maksuvõlad</i>	562 000	436 000
<i>Muud võlad ja ettemaksed</i>	2 360 000	2 009 000
Muud eraldised	285 000	265 000
LÜHIAJALISED KOHUSTUSED KOKKU	6 013 000	5 246 000
PIKAAJALISED KOHUSTUSED		
Laenukohustused	337 000	436 000
Võlad ja ettemaksed	-	-
Muud eraldised	5 000	6 000
PIKAAJALISED KOHUSTUSED KOKKU	342 000	442 000
KOHUSTUSED KOKKU	6 355 000	5 688 000
OMAKAPITAL		
Aktia-/ osakapital	137 000	137 000
Registreerimata aktsia-/ osakapital	-	-
Reservid	14 000	14 000
Muu kapital	425 000	425 000
Jaotamata kasum /kahjum	10 807 000	10 150 000
Aruandeaasta kasum /kahjum	1 063 000	657 000
OMAKAPITAL KOKKU	12 446 000	11 383 000
PASSIVA KOKKU	18 801 000	17 071 000

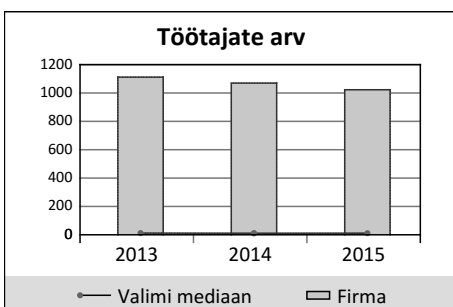
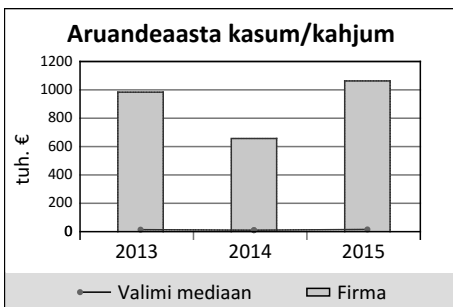
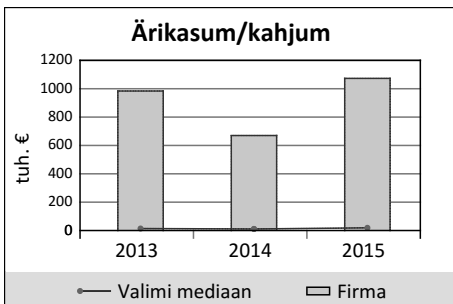
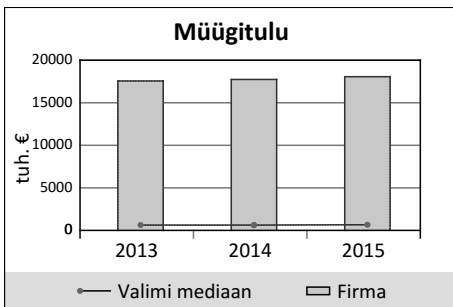


ISS EESTI AS (AAA)

Registrinumbr 10031220

KASUMIARUANNE (EUR)

31.12.2015 01.01.2015



MÜÜGITULU

	31.12.2015	01.01.2015
MÜÜGITULU	18 066 000	17 741 000
skeem 1		
Muud äritulud	-	-
Muud korrigeerimised	-	-
Kaubad, materjal ja teenused	-	-
Mitmesugused tegevuskulud	-	-
Tööjõu kulud	-	-
Kulum	-	-
Muud ärikulud	-	-

skeem 2

Toodete ja teenuste kulu	14 907 000	14 911 000
BRUTOKASUM/ -KAHJUM	3 159 000	2 830 000
Turustuskulud	277 000	287 000
Üldhalduskulud	1 949 000	1 960 000
Muud äritulud	173 000	102 000
Muud ärikulud	33 000	15 000
Kasum/kahjum bioloogilistelt varadelt	-	-

skeem 1 + skeem 2

ÄRIKASUM/ -KAHJUM	1 073 000	670 000
Finantstulud/-kulud	-10 000	-13 000
KASUM/KAHJUM ENNE MAKSE	1 063 000	657 000
Tulumaks	-	-
ARUANDEAASTA KASUM/KAHJUM	1 063 000	657 000

FINANTSNÄITAJATE VÕRDLUK VALIMIGA

	Valim kokku (tuh. €)	Ettevõtte €	Ettev. osa
Müügitulu	539 785	18 066 000	3.3%
Ärikasum	76 172	1 073 000	1.4%
Puhaskasum	148 183	1 063 000	0.7%
Rahavoog	49 247	1 645 000	3.3%
Töötajad	4 074	1 023	25.1%

Valim

	Ülemine kvartil	Mediaan	Alumine kvartil	Ettevõtte
Müügitulu muut (%)	15.2	4.0	-5.3	1.8
Ärikasumi muut (%)	170.5	1.2	-65.7	60.1
Maksevõime kordaja	2.5	1.5	1.1	3.0
Likviidsuskordaja	2.4	1.5	1.1	3.0
ROE (%)	31.3	15.0	0.7	8.9
Tegevuse tasuvus (%)	9.6	4.5	1.5	5.9
Puhasmarginaal (%)	9.4	3.9	1.4	5.9
Võlakordaja	0.3	0.5	0.7	0.3

Juhatuses: Natalia Mishina, Peeter Järve, Priit Paiste

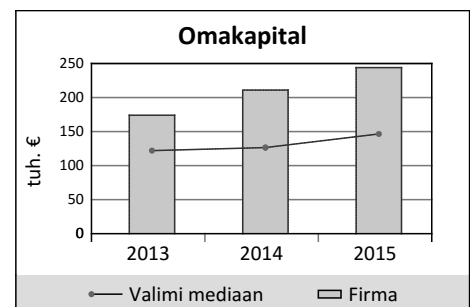
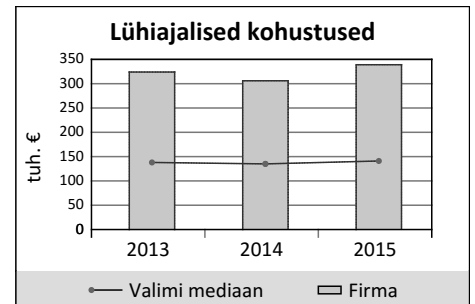
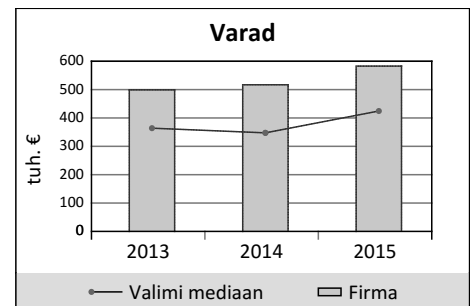
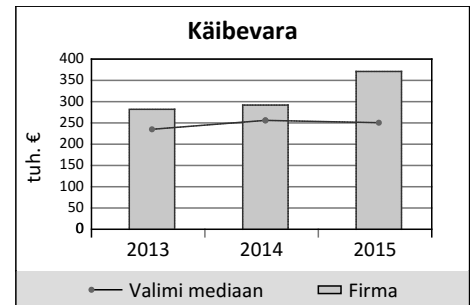
Tegelikud kasusaajad: ISS Global A/S

JÕGEVA ELAMU HALDUSE AS

Registrinumber 12397675

RAAMATUPIDAMISBILANSS (EUR)

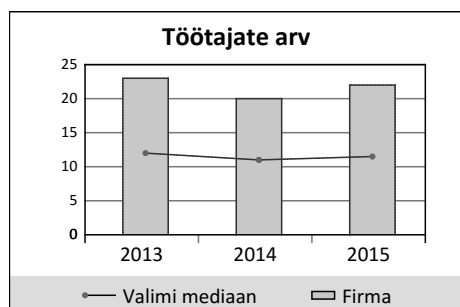
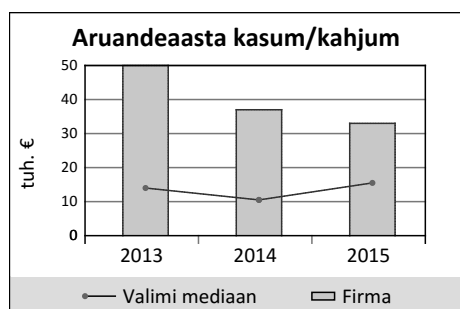
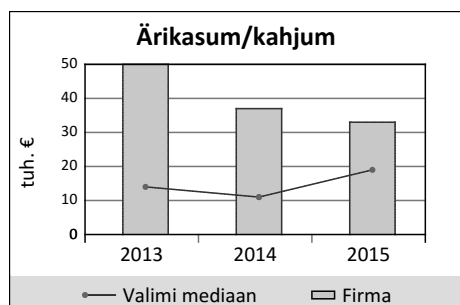
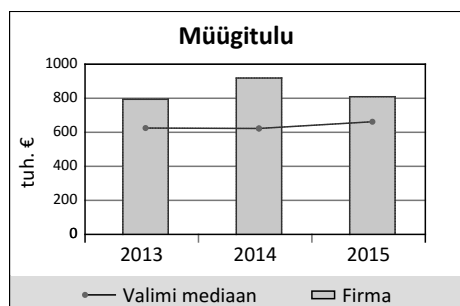
	31.12.2015	01.01.2015
AKTIVA		
KÄIBEVARA		
Raha ja finantsinvesteeringud	202 272	111 877
Nõuded ja ettemaksud, sealhulgas:	165 663	176 945
<i>Nõuded ostjate vastu</i>	121 585	147 424
<i>Maksude ettemaksud</i>	435	69
<i>Muud nõuded ja ettemaksud</i>	43 643	29 452
Varud	2 786	3 079
Muu käibevara	-	-
KÄIBEVARA KOKKU	370 721	291 901
PÕHIVARA		
Finantsinvesteeringud	12 462	12 461
Kinnisvarainvesteeringud	46 500	20 200
Materiaalne põhivara, sealhulgas:	148 781	187 555
<i>Kulum(-)</i>	20 667	16 981
Muu põhivara	4 261	5 039
PÕHIVARA KOKKU	212 004	225 255
AKTIVA (VARAD) KOKKU	582 725	517 156
PASSIVA		
LÜHIAJALISED KOHUSTUSED		
Laenukohustused	-	-
Võlad ja ettemaksud, sealhulgas:	130 453	157 483
<i>Võlad tarnijatele</i>	112 744	144 519
<i>Võlad töövõtjatele</i>	1 455	1 178
<i>Maksuvõlad</i>	13 224	9 396
<i>Muud võlad ja ettemaksud</i>	3 030	2 390
Muud eraldised	208 529	148 656
LÜHIAJALISED KOHUSTUSED KOKKU	338 982	306 139
PIKAAJALISED KOHUSTUSED		
Laenukohustused	-	-
Võlad ja ettemaksud	-	-
Muud eraldised	-	-
PIKAAJALISED KOHUSTUSED KOKKU	-	-
KOHUSTUSED KOKKU	338 982	306 139
OMAKAPITAL		
Aktia-/ osakapital	202 000	202 000
Registreerimata aktsia-/ osakapital	-	-
Reservid	-	-
Muu kapital	3 964	3 964
Jaotamata kasum /kahjum	5 053	-31 658
Aruandeaasta kasum /kahjum	32 726	36 711
OMAKAPITAL KOKKU	243 743	211 017
PASSIVA KOKKU	582 725	517 156



JÕGEVA ELAMU HALDUSE AS

Registriumber 12397675

KASUMIARUANNE (EUR)



	31.12.2015	01.01.2015
MÜÜGITULU	809 035	914 518
skeem 1		
Muud äritulud	5 267	10 599
Muud korrigeerimised	-	-
Kaubad, materjal ja teenused	534 793	655 704
Mitmesugused tegevuskulud	17 013	25 984
Tööjõu kulud	210 375	196 449
Kulum	8 335	9 611
Muud ärikulud	10 451	664
skeem 2		
Toodete ja teenuste kulu	-	-
BRUTOKASUM/ -KAHJUM	-	-
Turustuskulud	-	-
Üldhalduskulud	-	-
Muud äritulud	-	-
Muud ärikulud	-	-
Kasum/kahjum bioloogilistelt varadelt	-	-
skeem 1 + skeem 2		
ÄRIKASUM/ -KAHJUM	33 335	36 705
Finantstulud/-kulud	-609	6
KASUM/KAHJUM ENNE MAKSE	32 726	36 711
Tulumaks	-	-
ARUANDEAASTA KASUM/KAHJUM	32 726	36 711

FINANTSNÄITAJATE VÕRDLUK VALIMIGA

	Valim kokku (tuh. €)	Ettevõtte €	Ettev. osa
Müügitulu	539 785	809 035	0.1%
Ärikasum	76 172	33 335	0.0%
Puhaskasum	148 183	32 726	0.0%
Rahavoog	49 247	90 395	0.2%
Töötajad	4 074	22	0.5%

Valim

	Ülemine kvartil	Mediaan	Alumine kvartil	Ettevõtte
Müügitulu muut (%)	15.2	4.0	-5.3	-11.5
Ärikasumi muut (%)	170.5	1.2	-65.7	-9.2
Maksevõime kordaja	2.5	1.5	1.1	1.1
Likviidsuskordaja	2.4	1.5	1.1	1.1
ROE (%)	31.3	15.0	0.7	14.4
Tegevuse tasuvus (%)	9.6	4.5	1.5	4.1
Puhasmarginaal (%)	9.4	3.9	1.4	4.0
Võlakordaja	0.3	0.5	0.7	0.6

Juhatuses: Sergei Petrov

Tegelikud kasusaajad: SERGEI PETROV

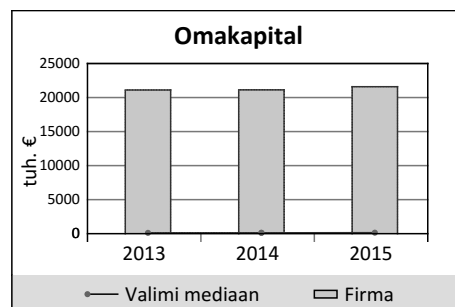
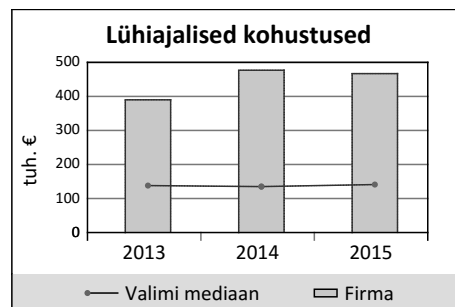
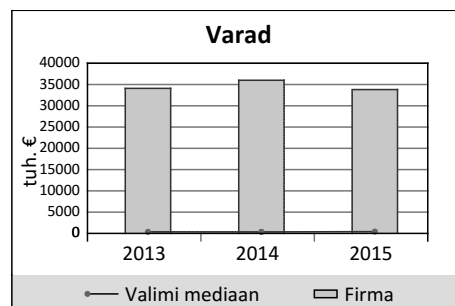
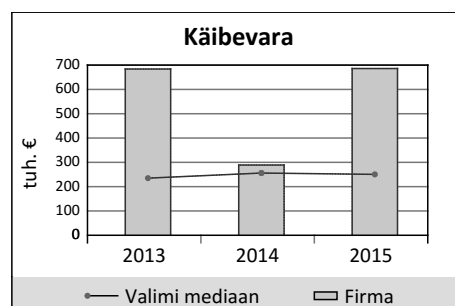
KAS INFOT JÄI VÄHEKS? ROHKEM INFOT E-KREIDIINFO.EE

KAAMOS KINNISVARA AS

Registrinumber 10886401

RAAMATUPIDAMISBILANSS (EUR)

	31.12.2015	01.01.2015
AKTIIVA		
KÄIBEVARA		
Raha ja finantsinvesteeringud	85 702	10 683
Nõuded ja ettemaksud, sealhulgas:	600 228	278 367
<i>Nõuded ostjate vastu</i>	-	-
<i>Maksude ettemaksud</i>	-	-
<i>Muud nõuded ja ettemaksud</i>	600 228	278 367
Varud	-	-
Muu käibevara	-	-
KÄIBEVARA KOKKU	685 930	289 050
PÕHIVARA		
Finantsinvesteeringud	18 096 002	20 759 181
Kinnisvarainvesteeringud	14 905 576	14 842 496
Materiaalne põhivara, sealhulgas:	111 875	93 264
<i>Kulum(-)</i>	-	-
Muu põhivara	13 996	13 996
PÕHIVARA KOKKU	33 127 449	35 708 937
AKTIIVA (VARAD) KOKKU	33 813 379	35 997 987
PASSIVA		
LÜHIAJALISED KOHUSTUSED		
Laenukohustused	371 006	366 941
Võlad ja ettemaksud, sealhulgas:	95 560	109 781
<i>Võlad tarnijatele</i>	-	-
<i>Võlad töövõtjatele</i>	-	-
<i>Maksuvõlad</i>	-	-
<i>Muud võlad ja ettemaksud</i>	95 560	109 781
Muud eraldised	-	-
LÜHIAJALISED KOHUSTUSED KOKKU	466 566	476 722
PIKAAJALISED KOHUSTUSED		
Laenukohustused	11 754 720	14 391 150
Võlad ja ettemaksud	-	-
Muud eraldised	-	-
PIKAAJALISED KOHUSTUSED KOKKU	11 754 720	14 391 150
KOHUSTUSED KOKKU	12 221 286	14 867 872
OMAKAPITAL		
Aktia-/ osakapital	35 318	35 318
Registreerimata aktsia-/ osakapital	-	-
Reservid	3 196	20 898
Muu kapital	28 594	28 594
Jaotamata kasum /kahjum	20 681 732	20 869 756
Aruandeaasta kasum /kahjum	843 253	175 549
OMAKAPITAL KOKKU	21 592 093	21 130 115
PASSIVA KOKKU	33 813 379	35 997 987

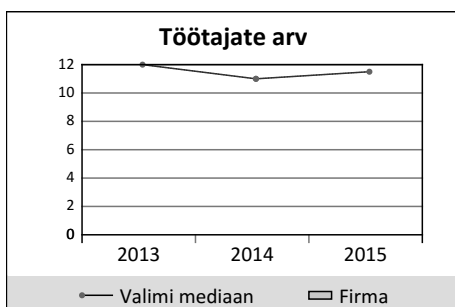
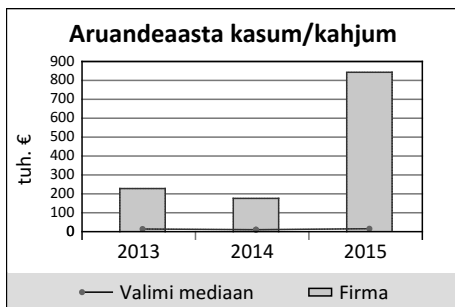
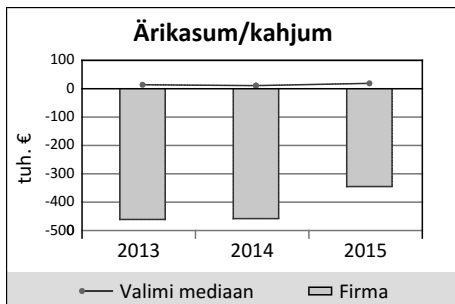
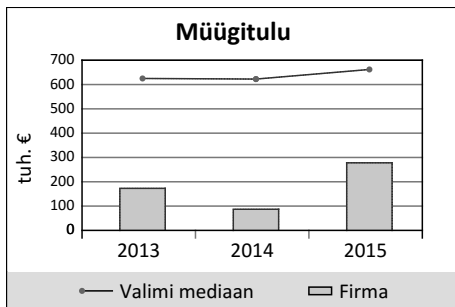


KAAMOS KINNISVARA AS

Registriumber 10886401

KASUMIARUANNE (EUR)

31.12.2015 01.01.2015



MÜÜGITULU

	31.12.2015	01.01.2015
MÜÜGITULU	277 888	87 412
skeem 1		
Muud äritulud	63 817	2 376
Muud korrigeerimised	-	-
Kaubad, materjal ja teenused	101 555	35 093
Mitmesugused tegevuskulud	273 639	205 494
Tööjõu kulud	220 727	227 689
Kulum	52 819	44 332
Muud ärikulud	37 488	35 147

skeem 2

Toodete ja teenuste kulu	-	-
BRUTOKASUM/ -KAHJUM	-	-
Turustuskulud	-	-
Üldhalduskulud	-	-
Muud äritulud	-	-
Muud ärikulud	-	-
Kasum/kahjum bioloogilistelt varadelt	-	-

skeem 1 + skeem 2

ÄRIKASUM/ -KAHJUM	-344 523	-457 967
Finantstulud/-kulud	1 283 095	675 162
KASUM/KAHJUM ENNE MAKSE	938 572	217 195
Tulumaks	95 319	41 646
ARUANDEAASTA KASUM/KAHJUM	843 253	175 549

FINANTSNÄITAJATE VÕRDLUK VALIMIGA

	Valim kokku (tuh. €)	Ettevõtte €	Ettev. osa
Müügitulu	539 785	277 888	0.1%
Ärikasum	76 172	-344 523	-
Puhaskasum	148 183	843 253	0.6%
Rahavoog	49 247	75 019	0.2%
Töötajad	4 074	-	-

Valim

	Ülemine kvartil	Mediaan	Alumine kvartil	Ettevõtte
Müügitulu muut (%)	15.2	4.0	-5.3	217.9
Ärikasumi muut (%)	170.5	1.2	-65.7	-24.8
Maksevõime kordaja	2.5	1.5	1.1	1.5
Likviidsuskordaja	2.4	1.5	1.1	1.5
ROE (%)	31.3	15.0	0.7	3.9
Tegevuse tasuvus (%)	9.6	4.5	1.5	-124.0
Puhasmarginaal (%)	9.4	3.9	1.4	303.5
Võlakordaja	0.3	0.5	0.7	0.4

Juhatuses: Ivar Vahter, Priit Uustulnd

Tegelikud kasusaajad: Kaido Jõelett

KINNISVARA HALDUS JA HOOLDUS OÜ (A)

Registrinumber 12242671

RAAMATUPIDAMISBILANSS (EUR)



Krediidiinfo reiting A

31.12.2015 01.01.2015

AKTIIVA

KÄIBEVARA

Raha ja finantsinvesteeringud	23 184	20 748
Nõuded ja ettemaksed, sealhulgas:	38 468	8 733
<i>Nõuded ostjate vastu</i>	5 206	7 254
<i>Maksude ettemaksed</i>	0	1
<i>Muud nõuded ja ettemaksed</i>	33 262	1 478
Varud	-	-
Muu käibevara	-	-
KÄIBEVARA KOKKU	61 652	29 481

PÕHIVARA

Finantsinvesteeringud	-	-
Kinnisvarainvesteeringud	-	-
Materiaalne põhivara, sealhulgas:	7 840	10 780
<i>Kulum(-)</i>	6 860	3 920
Muu põhivara	-	-
PÕHIVARA KOKKU	7 840	10 780
AKTIIVA (VARAD) KOKKU	69 492	40 261

PASSIVA

LÜHIAJALISED KOHUSTUSED

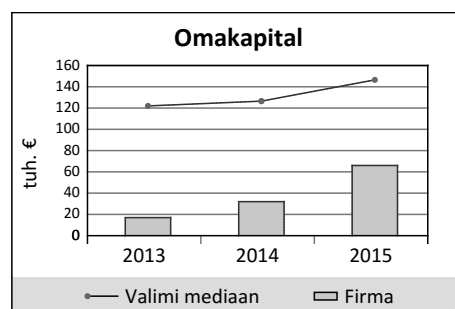
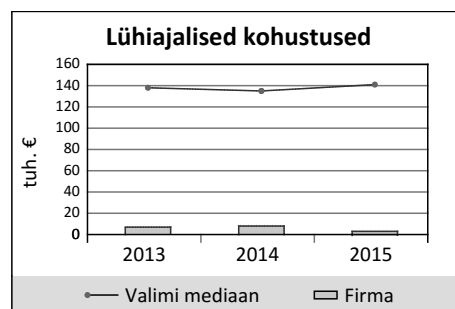
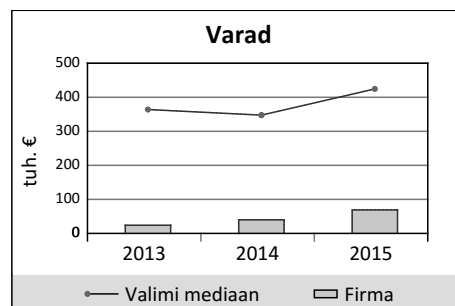
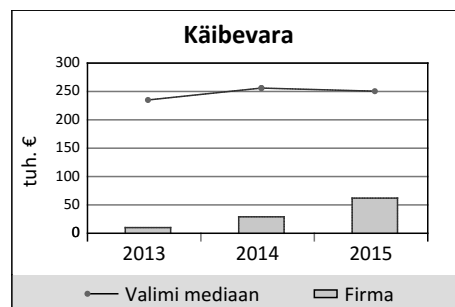
Laenukohustused	1 446	3 464
Võlad ja ettemaksed, sealhulgas:	1 824	4 594
<i>Võlad tarnijatele</i>	93	2 791
<i>Võlad töövõtjatele</i>	320	320
<i>Maksuvõlad</i>	1 331	1 163
<i>Muud võlad ja ettemaksed</i>	80	320
Muud eraldised	-	-
LÜHIAJALISED KOHUSTUSED KOKKU	3 270	8 058

PIKAAJALISED KOHUSTUSED

Laenukohustused	-	-
Võlad ja ettemaksed	-	-
Muud eraldised	-	-
PIKAAJALISED KOHUSTUSED KOKKU	-	-
KOHUSTUSED KOKKU	3 270	8 058

OMAKAPITAL

Aktia-/ osakapital	2 500	2 500
Registreerimata aktsia-/ osakapital	-	-
Reservid	-	-
Muu kapital	0	-2 500
Jaotamata kasum /kahjum	32 162	17 128
Aruandeaasta kasum /kahjum	31 560	15 075
OMAKAPITAL KOKKU	66 222	32 203
PASSIVA KOKKU	69 492	40 261



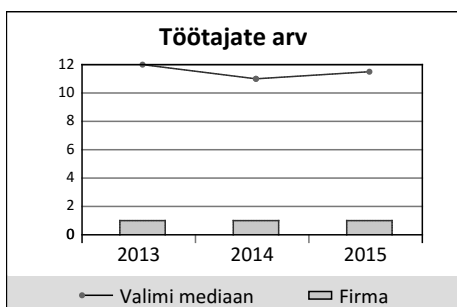
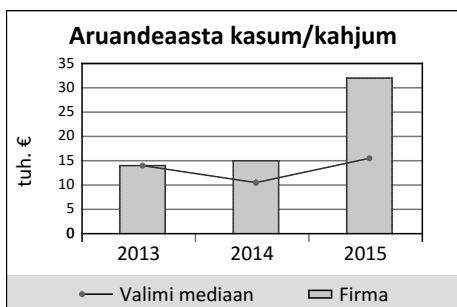
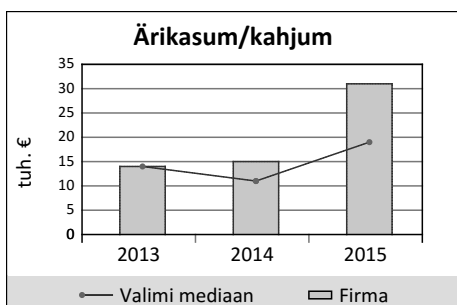
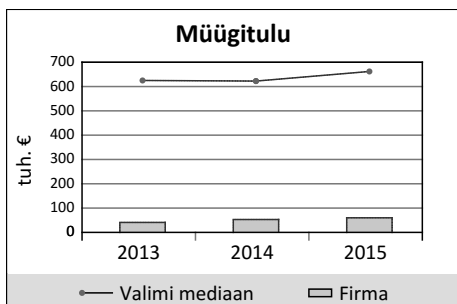


KINNISVARA HALDUS JA HOOLDUS OÜ (A)

Registri number 12242671

KASUMIARUANNE (EUR)

Krediidiinfo reiting A



	31.12.2015	01.01.2015
MÜÜGITULU	60 113	52 872
skeem 1		
Muud äritulud	-	-
Muud korrigeerimised	-	-
Kaubad, materjal ja teenused	12 395	19 276
Mitmesugused tegevuskulud	5 819	7 324
Tööjõu kulud	8 016	7 909
Kulum	2 940	2 940
Muud ärikulud	258	172
skeem 2		
Toodete ja teenuste kulu	-	-
BRUTOKASUM/ -KAHJUM	-	-
Turustuskulud	-	-
Üldhalduskulud	-	-
Muud äritulud	-	-
Muud ärikulud	-	-
Kasum/kahjum bioloogilistelt varadelt	-	-
skeem 1 + skeem 2		
ÄRIKASUM/ -KAHJUM	30 685	15 251
Finantstulud/-kulud	875	-176
KASUM/KAHJUM ENNE MAKSE	31 560	15 075
Tulumaks	-	-
ARUANDEAASTA KASUM/KAHJUM	31 560	15 075

FINANTSNÄITAJATE VÕRDLUK VALIMIGA

	Valim kokku (tuh. €)	Ettevõtte €	Ettev. osa
Müügitulu	539 785	60 113	0.0%
Ärikasum	76 172	30 685	0.0%
Puhaskasum	148 183	31 560	0.0%
Rahavoog	49 247	2 436	0.0%
Töötajad	4 074	1	0.0%

	Valim			Ettevõtte
	Ülemine kvartil	Mediaan	Alumine kvartil	
Müügitulu muut (%)	15.2	4.0	-5.3	13.7
Ärikasumi muut (%)	170.5	1.2	-65.7	101.2
Maksevõime kordaja	2.5	1.5	1.1	18.9
Likviidsuskordaja	2.4	1.5	1.1	18.9
ROE (%)	31.3	15.0	0.7	64.1
Tegevuse tasuvus (%)	9.6	4.5	1.5	51.0
Puhasmarginaal (%)	9.4	3.9	1.4	52.5
Võlakordaja	0.3	0.5	0.7	0.0

Juhatuses: Kiur Akenpär

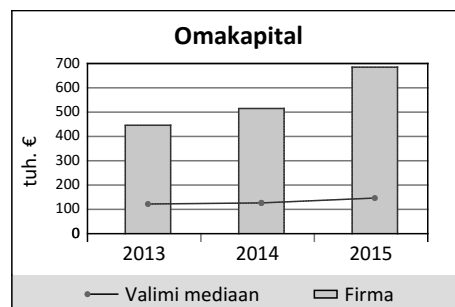
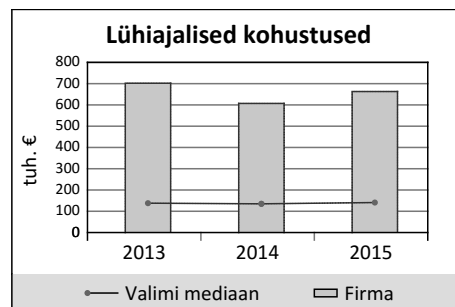
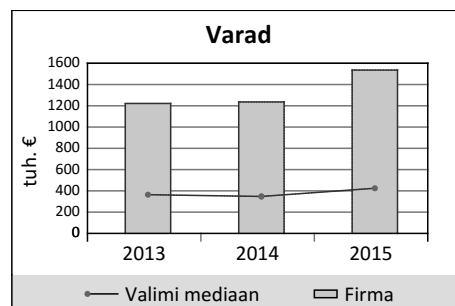
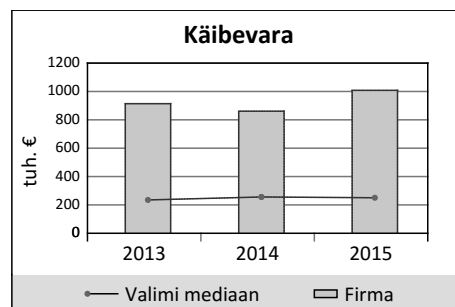
Tegelikud kasusaajad: Kiur Akenpär

KINNISVARATEENINDUS OÜ (A)

Registrinumber 10366541

RAAMATUPIDAMISBILANSS (EUR)

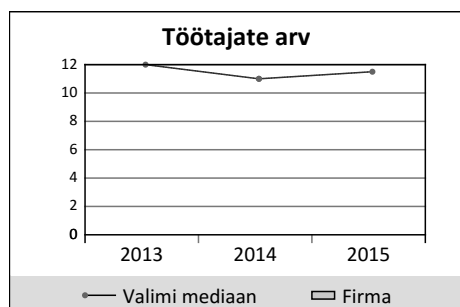
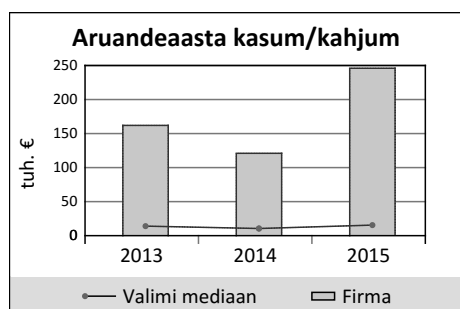
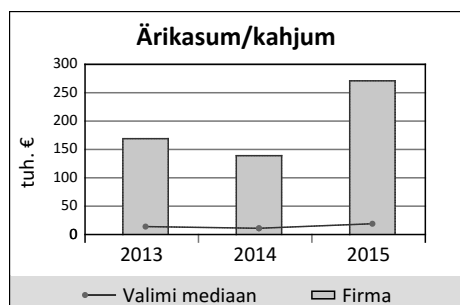
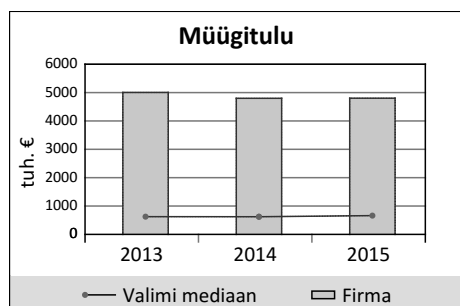
	31.12.2015	01.01.2015
AKTIIVA		
KÄIBEVARA		
Raha ja finantsinvesteeringud	283 163	317 921
Nõuded ja ettemaksud, sealhulgas:	724 507	542 659
<i>Nõuded ostjate vastu</i>	-	-
<i>Maksude ettemaksud</i>	-	-
<i>Muud nõuded ja ettemaksud</i>	724 507	542 659
Varud	-	-
Muu käibevara	-	-
KÄIBEVARA KOKKU	1 007 670	860 580
PÕHIVARA		
Finantsinvesteeringud	142 914	87 414
Kinnisvarainvesteeringud	20 000	20 000
Materiaalne põhivara, sealhulgas:	365 894	267 878
<i>Kulum(-)</i>	-	-
Muu põhivara	-	-
PÕHIVARA KOKKU	528 808	375 292
AKTIIVA (VARAD) KOKKU	1 536 478	1 235 872
PASSIVA		
LÜHIAJALISED KOHUSTUSED		
Laenukohustused	100 485	66 503
Võlad ja ettemaksud, sealhulgas:	562 947	540 118
<i>Võlad tarnijatele</i>	-	-
<i>Võlad töövõtjatele</i>	-	-
<i>Maksuvõlad</i>	-	-
<i>Muud võlad ja ettemaksud</i>	562 947	540 118
Muud eraldised	-	-
LÜHIAJALISED KOHUSTUSED KOKKU	663 432	606 621
PIKAAJALISED KOHUSTUSED		
Laenukohustused	188 328	113 901
Võlad ja ettemaksud	-	-
Muud eraldised	-	-
PIKAAJALISED KOHUSTUSED KOKKU	188 328	113 901
KOHUSTUSED KOKKU	851 760	720 522
OMAKAPITAL		
Aktia-/ osakapital	25 560	25 560
Registreerimata aktsia-/ osakapital	-	-
Reservid	2 556	2 556
Muu kapital	7 989	7 989
Jaotamata kasum /kahjum	402 370	358 335
Aruandeaasta kasum /kahjum	246 243	120 910
OMAKAPITAL KOKKU	684 718	515 350
PASSIVA KOKKU	1 536 478	1 235 872



KINNISVARATEENINDUS OÜ (A)

Registriumber 10366541

KASUMIARUANNE (EUR)



	31.12.2015	01.01.2015
MÜÜGITULU	4 802 737	4 798 617
skeem 1		
Muud äritulud	9 954	4 796
Muud korrigeerimised	-	-
Kaubad, materjal ja teenused	1 228 123	1 226 388
Mitmesugused tegevuskulud	268 372	304 472
Tööjõu kulud	2 931 158	3 020 123
Kulum	112 609	113 602
Muud ärikulud	1 856	328
skeem 2		
Toodete ja teenuste kulu	-	-
BRUTOKASUM/ -KAHJUM	-	-
Turustuskulud	-	-
Üldhalduskulud	-	-
Muud äritulud	-	-
Muud ärikulud	-	-
Kasum/kahjum bioloogilistelt varadelt	-	-
skeem 1 + skeem 2		
ÄRIKASUM/ -KAHJUM	270 573	138 500
Finantstulud/-kulud	-5 111	-4 314
KASUM/KAHJUM ENNE MAKSE	265 462	134 186
Tulumaks	19 219	13 276
ARUANDEAASTA KASUM/KAHJUM	246 243	120 910

FINANTSNÄITAJATE VÕRDLUK VALIMIGA

	Valim kokku (tuh. €)	Ettevõtte €	Ettev. osa
Müügitulu	539 785	4 802 737	0.9%
Ärikasum	76 172	270 573	0.4%
Puhaskasum	148 183	246 243	0.2%
Rahavoog	49 247	-34 758	-
Töötajad	4 074	-	-

Valim

	Ülemine kvartil	Mediaan	Alumine kvartil	Ettevõtte
Müügitulu muut (%)	15.2	4.0	-5.3	0.1
Ärikasumi muut (%)	170.5	1.2	-65.7	95.4
Maksevõime kordaja	2.5	1.5	1.1	1.5
Likviidsuskordaja	2.4	1.5	1.1	1.5
ROE (%)	31.3	15.0	0.7	41.0
Tegevuse tasuvus (%)	9.6	4.5	1.5	5.6
Puhasmarginaal (%)	9.4	3.9	1.4	5.1
Võlakordaja	0.3	0.5	0.7	0.6

Juhatuse koosseis: Ivar Bank

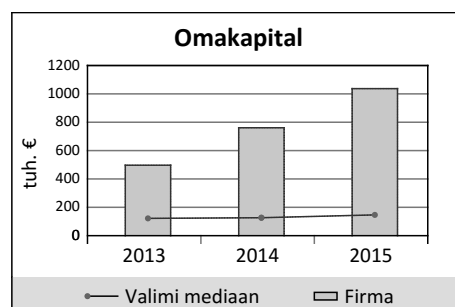
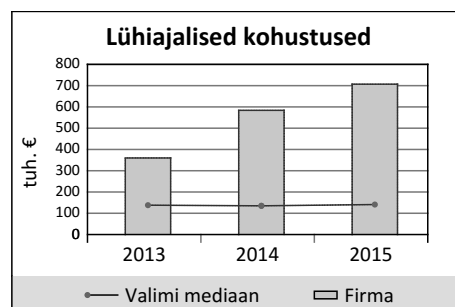
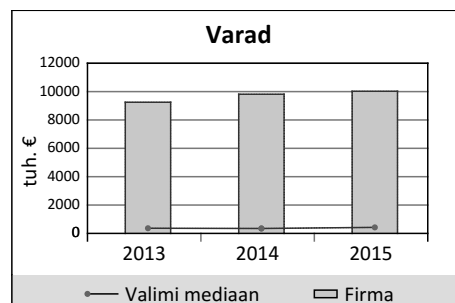
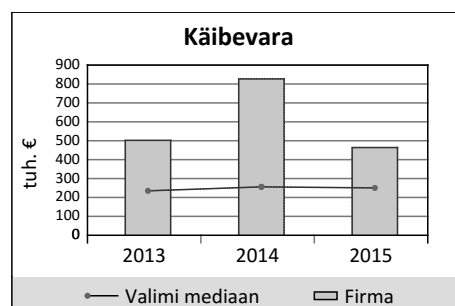
Tegelikud kasusaajad: Ivar Bank

KIRIKU VARAHALDUS OÜ

Registrinumber 11014962

RAAMATUPIDAMISBILANSS (EUR)

	31.12.2015	01.01.2015
AKTIIVA		
KÄIBEVARA		
Raha ja finantsinvesteeringud	76 900	46 015
Nõuded ja ettemaksud, sealhulgas:	112 419	186 251
<i>Nõuded ostjate vastu</i>	89 196	64 255
<i>Maksud ettemaksud</i>	1 761	30 012
<i>Muud nõuded ja ettemaksud</i>	21 462	91 984
Varud	274 848	594 935
Muu käibevara	-	-
KÄIBEVARA KOKKU	464 167	827 201
PÕHIVARA		
Finantsinvesteeringud	15 010	13 500
Kinnisvarainvesteeringud	9 517 101	8 919 824
Materiaalne põhivara, sealhulgas:	27 611	55 075
<i>Kulum(-)</i>	9 031	1 567
Muu põhivara	-	-
PÕHIVARA KOKKU	9 559 722	8 988 399
AKTIIVA (VARAD) KOKKU	10 023 889	9 815 600
PASSIVA		
LÜHIAJALISED KOHUSTUSED		
Laenukohustused	175 636	166 750
Võlad ja ettemaksud, sealhulgas:	531 016	417 352
<i>Võlad tarnijatele</i>	102 807	89 032
<i>Võlad töövõtjatele</i>	-	-
<i>Maksuvõlad</i>	17 674	4 315
<i>Muud võlad ja ettemaksud</i>	410 535	324 005
Muud eraldised	-	-
LÜHIAJALISED KOHUSTUSED KOKKU	706 652	584 102
PIKAAJALISED KOHUSTUSED		
Laenukohustused	4 490 491	4 435 753
Võlad ja ettemaksud	3 789 706	4 034 805
Muud eraldised	-	-
PIKAAJALISED KOHUSTUSED KOKKU	8 280 197	8 470 558
KOHUSTUSED KOKKU	8 986 849	9 054 660
OMAKAPITAL		
Aktia-/ osakapital	475 210	475 210
Registreerimata aktsia-/ osakapital	-	-
Reservid	1 834	1 834
Muu kapital	-	-
Jaotamata kasum /kahjum	283 896	281 140
Aruandeaasta kasum /kahjum	276 100	2 756
OMAKAPITAL KOKKU	1 037 040	760 940
PASSIVA KOKKU	10 023 889	9 815 600

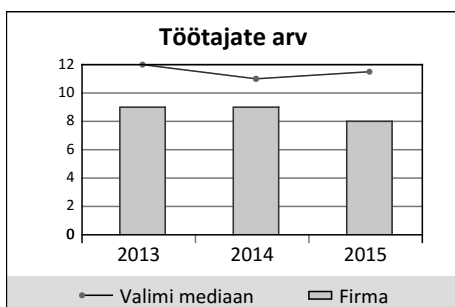
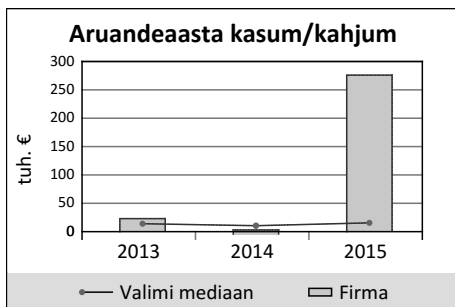
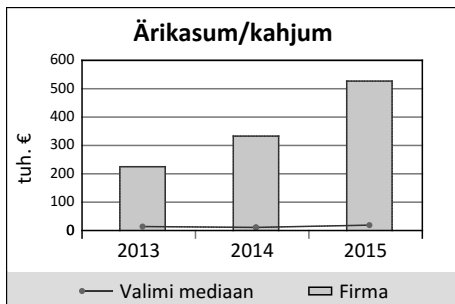
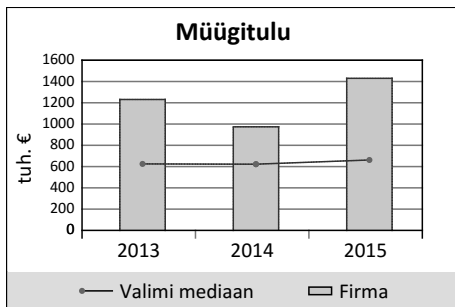


KIRIKU VARAHALDUS OÜ

Registri number 11014962

KASUMIARUANNE (EUR)

31.12.2015 01.01.2015



MÜÜGITULU

	31.12.2015	01.01.2015
MÜÜGITULU	1 429 630	973 898
skeem 1		
Muud äritulud	6 124	63 207
Muud korrigeerimised	-320 255	353 484
Kaubad, materjal ja teenused	217 204	787 174
Mitmesugused tegevuskulud	77 935	86 495
Tööjõu kulud	129 514	115 410
Kulum	146 132	53 797
Muud ärikulud	17 326	14 552

skeem 2

Toodete ja teenuste kulu	-	-
BRUTOKASUM/ -KAHJUM	-	-
Turustuskulud	-	-
Üldhalduskulud	-	-
Muud äritulud	-	-
Muud ärikulud	-	-
Kasum/kahjum bioloogilistelt varadelt	-	-

skeem 1 + skeem 2

ÄRIKASUM/ -KAHJUM	527 388	333 161
Finantstulud/-kulud	-251 288	-330 405
KASUM/KAHJUM ENNE MAKSE	276 100	2 756
Tulumaks	-	-
ARUANDEAASTA KASUM/KAHJUM	276 100	2 756

FINANTSNÄITAJATE VÕRDLUK VALIMIGA

	Valim kokku (tuh. €)	Ettevõtte €	Ettev. osa
Müügitulu	539 785	1 429 630	0.3%
Ärikasum	76 172	527 388	0.7%
Puhaskasum	148 183	276 100	0.2%
Rahavoog	49 247	30 885	0.1%
Töötajad	4 074	8	0.2%

Valim

	Ülemine kvartil	Mediaan	Alumine kvartil	Ettevõtte
Müügitulu muut (%)	15.2	4.0	-5.3	46.8
Ärikasumi muut (%)	170.5	1.2	-65.7	58.3
Maksevõime kordaja	2.5	1.5	1.1	0.7
Likviidsuskordaja	2.4	1.5	1.1	0.3
ROE (%)	31.3	15.0	0.7	30.7
Tegevuse tasuvus (%)	9.6	4.5	1.5	36.9
Puhasmarginaal (%)	9.4	3.9	1.4	19.3
Võlakordaja	0.3	0.5	0.7	0.9

Juhatuse koosseis: Mati Maanas

Tegelikud kasusaajad:

KODA EHITUS OÜ (AA)

Registrinumber 10887659

RAAMATUPIDAMISBILANSS (EUR)



Krediidiinfo reiting AA

31.12.2015 01.01.2015

AKTIVA

KÄIBEVARA

Raha ja finantsinvesteeringud	138 413	9 791
Nõuded ja ettemaksud, sealhulgas:	188 111	265 373
<i>Nõuded ostjate vastu</i>	183 687	259 354
<i>Maksude ettemaksud</i>	587	0
<i>Muud nõuded ja ettemaksud</i>	3 837	6 019
Varud	0	294
Muu käibevara	-	-
KÄIBEVARA KOKKU	326 524	275 458

PÕHIVARA

Finantsinvesteeringud	104 337	203 807
Kinnisvarainvesteeringud	-	-
Materiaalne põhivara, sealhulgas:	43 277	60 324
<i>Kulum(-)</i>	89 150	86 504
Muu põhivara	-	-
PÕHIVARA KOKKU	147 614	264 131
AKTIVA (VARAD) KOKKU	474 138	539 589

PASSIVA

LÜHIAJALISED KOHUSTUSED

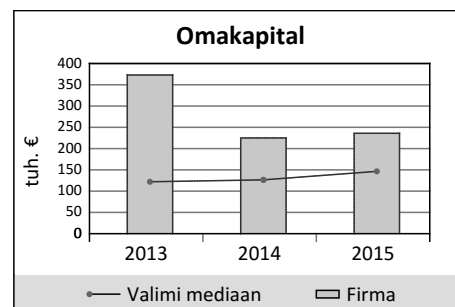
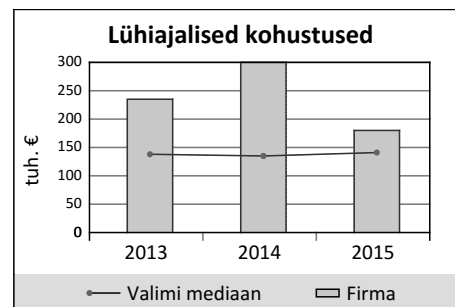
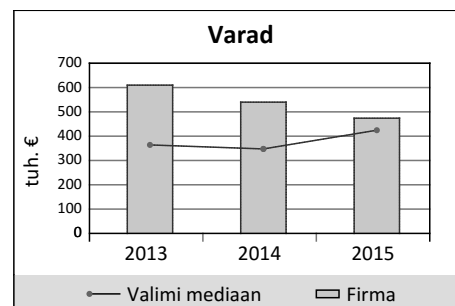
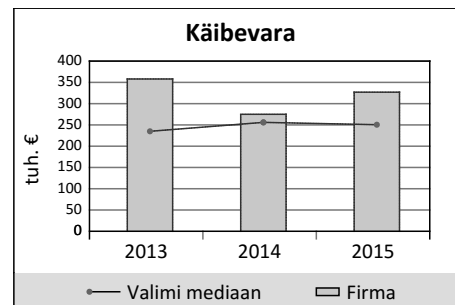
Laenukohustused	5 197	4 410
Võlad ja ettemaksud, sealhulgas:	175 003	295 608
<i>Võlad tarnijatele</i>	116 937	249 016
<i>Võlad töövõtjatele</i>	21 067	20 880
<i>Maksuvõlad</i>	36 999	25 712
<i>Muud võlad ja ettemaksud</i>	0	0
Muud eraldised	-	-
LÜHIAJALISED KOHUSTUSED KOKKU	180 200	300 018

PIKAAJALISED KOHUSTUSED

Laenukohustused	17 899	14 749
Võlad ja ettemaksud	40 342	0
Muud eraldised	-	-
PIKAAJALISED KOHUSTUSED KOKKU	58 241	14 749
KOHUSTUSED KOKKU	238 441	314 767

OMAKAPITAL

Aktia-/ osakapital	2 558	2 558
Registreerimata aktsia-/ osakapital	-	-
Reservid	256	256
Muu kapital	-	-
Jaotamata kasum /kahjum	137 265	369 759
Aruandeaasta kasum /kahjum	95 618	-147 751
OMAKAPITAL KOKKU	235 697	224 822
PASSIVA KOKKU	474 138	539 589



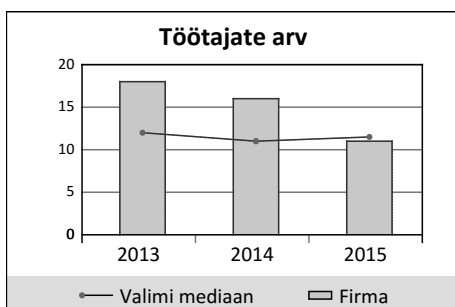
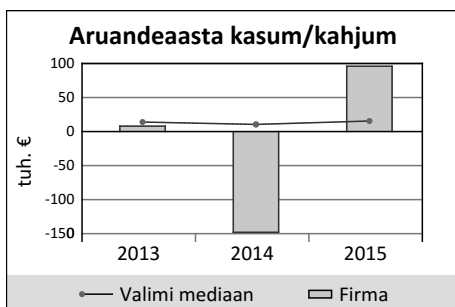
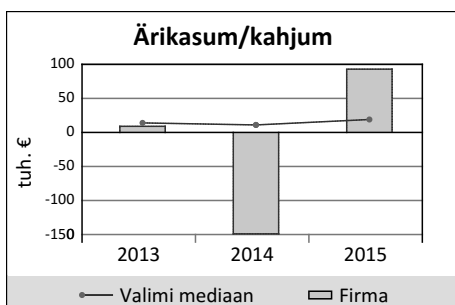
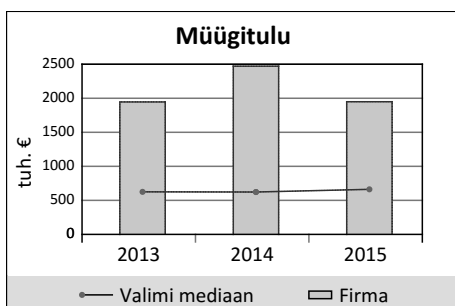


KODA EHITUS OÜ (AA)

Registri number 10887659

KASUMIARUANNE (EUR)

Krediidiinfo reiting AA



	31.12.2015	01.01.2015
MÜÜGITULU	1 949 332	2 472 485
skeem 1		
Muud äritulud	-	-
Muud korrigeerimised	-	-
Kaubad, materjal ja teenused	-	-
Mitmesugused tegevuskulud	-	-
Tööjõu kulud	-	-
Kulum	-	-
Muud ärikulud	-	-
skeem 2		
Toodete ja teenuste kulu	1 435 418	2 188 335
BRUTOKASUM/ -KAHJUM	513 914	284 150
Turustuskulud	5 141	1 855
Üldhalduskulud	399 952	435 135
Muud äritulud	2 809	5 193
Muud ärikulud	18 746	1 852
Kasum/kahjum bioloogilistelt varadelt	-	-
skeem 1 + skeem 2		
ÄRIKASUM/ -KAHJUM	92 884	-149 499
Finantstulud/-kulud	5 484	1 748
KASUM/KAHJUM ENNE MAKSE	98 368	-147 751
Tulumaks	2 750	0
ARUANDEAASTA KASUM/KAHJUM	95 618	-147 751

FINANTSNÄITAJATE VÕRDLUK VALIMIGA

	Valim kokku (tuh. €)	Ettevõtte €	Ettev. osa
Müügitulu	539 785	1 949 332	0.4%
Äri kasum	76 172	92 884	0.1%
Puhaskasum	148 183	95 618	0.1%
Rahavoog	49 247	128 622	0.3%
Töötajad	4 074	11	0.3%

Valim

	Ülemine kvartil	Mediaan	Alumine kvartil	Ettevõtte
Müügitulu muut (%)	15.2	4.0	-5.3	-21.2
Äri kasumi muut (%)	170.5	1.2	-65.7	-162.1
Maksevõime kordaja	2.5	1.5	1.1	1.8
Likviidsuskordaja	2.4	1.5	1.1	1.8
ROE (%)	31.3	15.0	0.7	41.5
Tegevuse tasuvus (%)	9.6	4.5	1.5	4.8
Puhasmarginaal (%)	9.4	3.9	1.4	4.9
Võlakordaja	0.3	0.5	0.7	0.5

Juhatuses: Mait Mäe

Tegelikud kasusaajad: Mait Mäe

KODU HALDUS OÜ (AA)

Registrinumber 10510914

RAAMATUPIDAMISBILANSS (EUR)



Krediidiinfo reiting AA

31.12.2015 01.01.2015

AKTIIVA

KÄIBEVARA

Raha ja finantsinvesteeringud	56 846	81 929
Nõuded ja ettemaksed, sealhulgas:	152 473	176 732
<i>Nõuded ostjate vastu</i>	136 051	161 872
<i>Maksude ettemaksed</i>	500	500
<i>Muud nõuded ja ettemaksed</i>	15 922	14 360
Varud	-	-
Muu käibevara	-	-
KÄIBEVARA KOKKU	209 319	258 661

PÕHIVARA

Finantsinvesteeringud	-	-
Kinnisvarainvesteeringud	-	-
Materiaalne põhivara, sealhulgas:	110 582	114 595
<i>Kulum(-)</i>	60 499	-
Muu põhivara	344	7
PÕHIVARA KOKKU	110 926	114 602
AKTIIVA (VARAD) KOKKU	320 245	373 263

PASSIVA

LÜHIAJALISED KOHUSTUSED

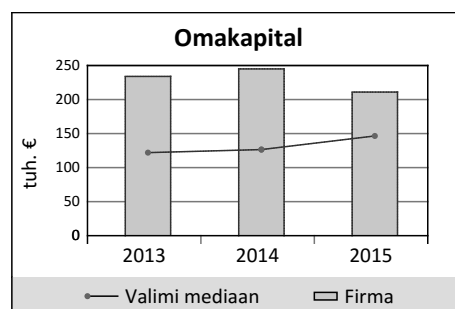
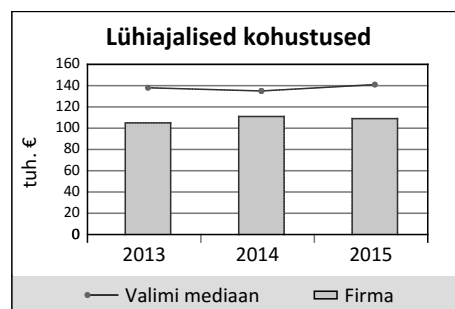
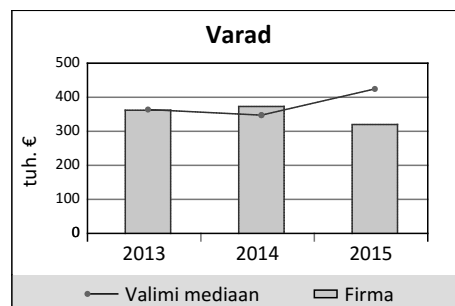
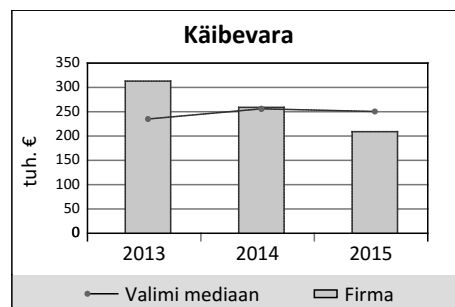
Laenukohustused	16 820	6 361
Võlad ja ettemaksed, sealhulgas:	92 203	105 101
<i>Võlad tarnijatele</i>	20 232	27 388
<i>Võlad töövõtjatele</i>	24 852	23 572
<i>Maksuvõlad</i>	31 457	30 131
<i>Muud võlad ja ettemaksed</i>	15 662	24 010
Muud eraldised	-	-
LÜHIAJALISED KOHUSTUSED KOKKU	109 023	111 462

PIKAAJALISED KOHUSTUSED

Laenukohustused	0	16 820
Võlad ja ettemaksed	-	-
Muud eraldised	-	-
PIKAAJALISED KOHUSTUSED KOKKU	0	16 820
KOHUSTUSED KOKKU	109 023	128 282

OMAKAPITAL

Aktia-/ osakapital	90 000	90 000
Registreerimata aktsia-/ osakapital	-	-
Reservid	80 000	140 000
Muu kapital	-	-
Jaotamata kasum /kahjum	14 981	3 567
Aruandeaasta kasum /kahjum	26 241	11 414
OMAKAPITAL KOKKU	211 222	244 981
PASSIVA KOKKU	320 245	373 263



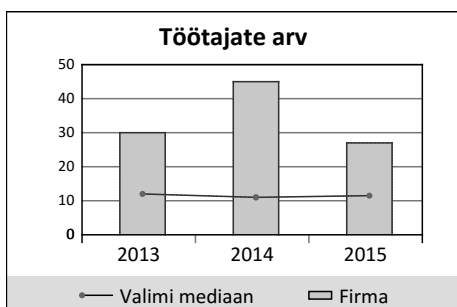
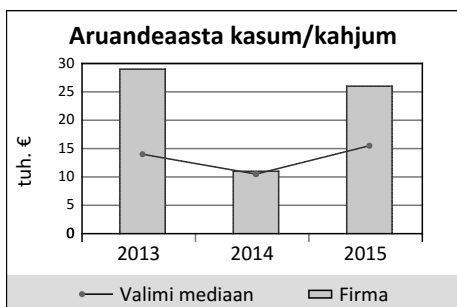
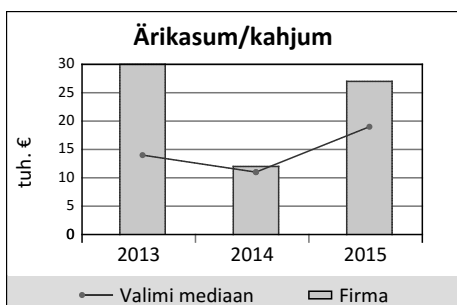
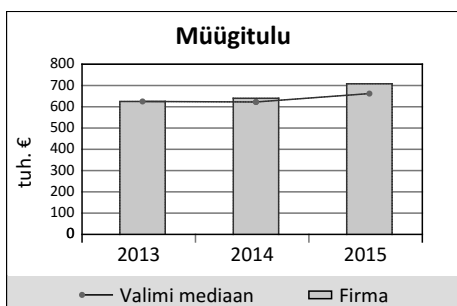


KODU HALDUS OÜ (AA)

Registrinumber 10510914

KASUMIARUANNE (EUR)

Krediidiinfo reiting AA



	31.12.2015	01.01.2015
MÜÜGITULU	708 347	639 948
skeem 1		
Muud äritulud	-	-
Muud korrigeerimised	-	-
Kaubad, materjal ja teenused	-	-
Mitmesugused tegevuskulud	-	-
Tööjõu kulud	-	-
Kulum	-	-
Muud ärikulud	-	-
skeem 2		
Toodete ja teenuste kulu	510 688	460 584
BRUTOKASUM/ -KAHJUM	197 659	179 364
Turustuskulud	2 799	2 989
Üldhalduskulud	177 712	169 017
Muud äritulud	9 756	7 766
Muud ärikulud	170	3 002
Kasum/kahjum bioloogilistelt varadelt	-	-
skeem 1 + skeem 2		
ÄRIKASUM/ -KAHJUM	26 734	12 122
Finantstulud/-kulud	-493	-708
KASUM/KAHJUM ENNE MAKSE	26 241	11 414
Tulumaks	-	-
ARUANDEAASTA KASUM/KAHJUM	26 241	11 414

FINANTSNÄITAJATE VÕRDLUK VALIMIGA

	Valim kokku (tuh. €)	Ettevõtte €	Ettev. osa
Müügitulu	539 785	708 347	0.1%
Ärikasum	76 172	26 734	0.0%
Puhaskasum	148 183	26 241	0.0%
Rahavoog	49 247	-25 083	-
Töötajad	4 074	27	0.7%

Valim

	Ülemine kvartil	Mediaan	Alumine kvartil	Ettevõtte
Müügitulu muut (%)	15.2	4.0	-5.3	10.7
Ärikasumi muut (%)	170.5	1.2	-65.7	120.5
Maksevõime kordaja	2.5	1.5	1.1	1.9
Likviidsuskordaja	2.4	1.5	1.1	1.9
ROE (%)	31.3	15.0	0.7	11.5
Tegevuse tasuvus (%)	9.6	4.5	1.5	3.8
Puhasmarginaal (%)	9.4	3.9	1.4	3.7
Võlakordaja	0.3	0.5	0.7	0.3

Juhatus koosneb: Jane Annus, Tarmo Annus

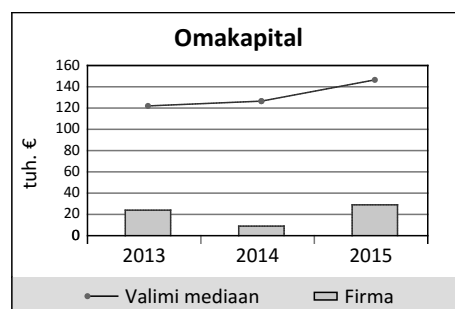
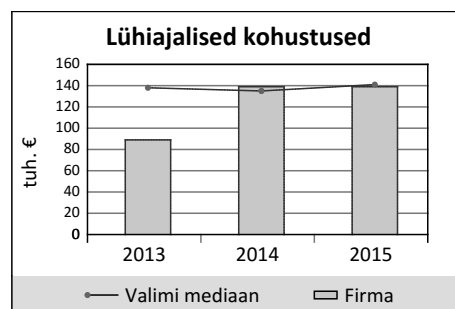
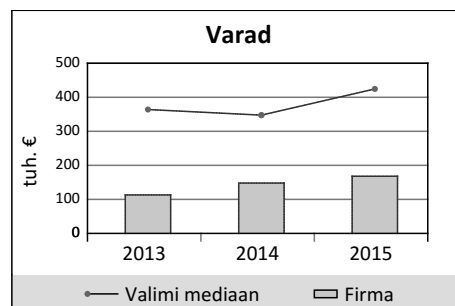
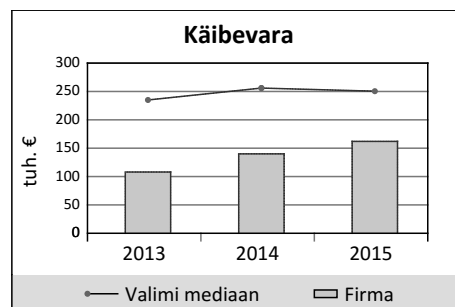
Tegelikud kasusaajad: Priidu Nõmm

KODUHOOLDUS OÜ

Registrinumber 10117246

RAAMATUPIDAMISBILANSS (EUR)

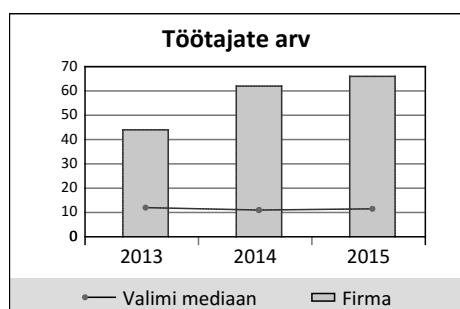
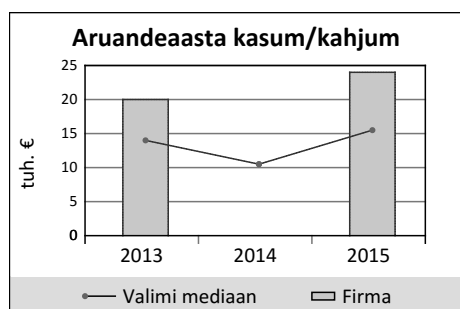
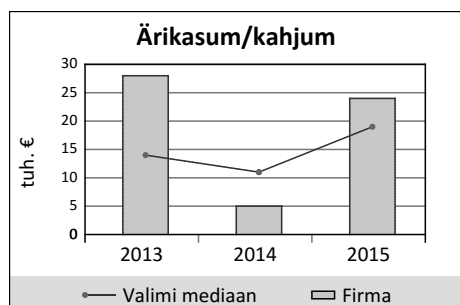
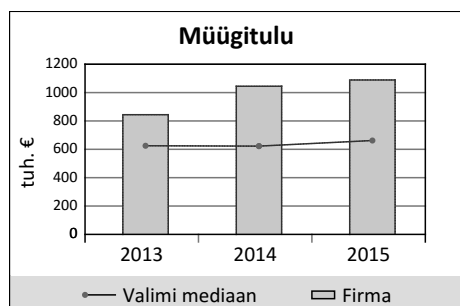
	31.12.2015	01.01.2015
AKTIIVA		
KÄIBEVARA		
Raha ja finantsinvesteeringud	47 087	46 023
Nõuded ja ettemaksed, sealhulgas:	115 134	91 658
<i>Nõuded ostjate vastu</i>	95 243	90 453
<i>Maksude ettemaksed</i>	500	-
<i>Muud nõuded ja ettemaksed</i>	19 391	1 205
Varud	0	2 075
Muu käibevara	-	-
KÄIBEVARA KOKKU	162 221	139 756
PÕHIVARA		
Finantsinvesteeringud	-	-
Kinnisvarainvesteeringud	-	-
Materiaalne põhivara, sealhulgas:	6 236	8 110
<i>Kulum(-)</i>	7 105	16 983
Muu põhivara	5	163
PÕHIVARA KOKKU	6 241	8 273
AKTIIVA (VARAD) KOKKU	168 462	148 029
PASSIVA		
LÜHIAJALISED KOHUSTUSED		
Laenukohustused	-	-
Võlad ja ettemaksed, sealhulgas:	139 383	139 139
<i>Võlad tarnijatele</i>	9 794	10 796
<i>Võlad töövõtjatele</i>	59 241	51 952
<i>Maksuvõlad</i>	41 125	48 433
<i>Muud võlad ja ettemaksed</i>	29 223	27 958
Muud eraldised	-	-
LÜHIAJALISED KOHUSTUSED KOKKU	139 383	139 139
PIKAAJALISED KOHUSTUSED		
Laenukohustused	-	-
Võlad ja ettemaksed	-	-
Muud eraldised	-	-
PIKAAJALISED KOHUSTUSED KOKKU	-	-
KOHUSTUSED KOKKU	139 383	139 139
OMAKAPITAL		
Aktia-/ osakapital	2 556	2 556
Registreerimata aktsia-/ osakapital	-	-
Reservid	1 166	1 166
Muu kapital	-	-
Jaotamata kasum /kahjum	1 668	4 694
Aruandeaasta kasum /kahjum	23 689	474
OMAKAPITAL KOKKU	29 079	8 890
PASSIVA KOKKU	168 462	148 029



KODUHOOLDUS OÜ

Registri number 10117246

KASUMIARUANNE (EUR)



	31.12.2015	01.01.2015
MÜÜGITULU	1 089 373	1 045 343
skeem 1		
Muud äritulud	40	0
Muud korrigeerimised	-	-
Kaubad, materjal ja teenused	119 220	123 796
Mitmesugused tegevuskulud	67 747	64 316
Tööjõu kulud	867 835	848 792
Kulum	2 801	3 374
Muud ärikulud	7 325	338
skeem 2		
Toodete ja teenuste kulu	-	-
BRUTOKASUM/ -KAHJUM	-	-
Turustuskulud	-	-
Üldhalduskulud	-	-
Muud äritulud	-	-
Muud ärikulud	-	-
Kasum/kahjum bioloogilistelt varadelt	-	-
skeem 1 + skeem 2		
ÄRIKASUM/ -KAHJUM	24 485	4 727
Finantstulud/-kulud	79	-
KASUM/KAHJUM ENNE MAKSE	24 564	4 727
Tulumaks	875	4 253
ARUANDEAASTA KASUM/KAHJUM	23 689	474

FINANTSNÄITAJATE VÕRDLUK VALIMIGA

	Valim kokku (tuh. €)	Ettevõtte €	Ettev. osa
Müügitulu	539 785	1 089 373	0.2%
Ärikasum	76 172	24 485	0.0%
Puhaskasum	148 183	23 689	0.0%
Rahavoog	49 247	1 064	0.0%
Töötajad	4 074	66	1.6%

Valim

	Ülemine kvartil	Mediaan	Alumine kvartil	Ettevõtte
Müügitulu muut (%)	15.2	4.0	-5.3	4.2
Ärikasumi muut (%)	170.5	1.2	-65.7	418.0
Maksevõime kordaja	2.5	1.5	1.1	1.2
Likviidsuskordaja	2.4	1.5	1.1	1.2
ROE (%)	31.3	15.0	0.7	124.8
Tegevuse tasuvus (%)	9.6	4.5	1.5	2.2
Puhasmarginaal (%)	9.4	3.9	1.4	2.2
Võlakordaja	0.3	0.5	0.7	0.8

Juhatuses: Kaja Karv, Sirje Talvistu

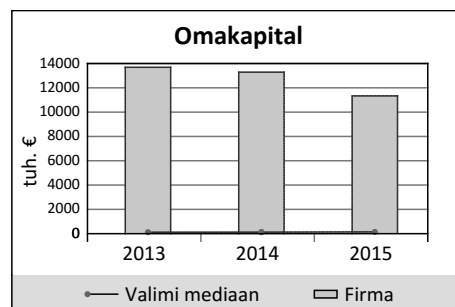
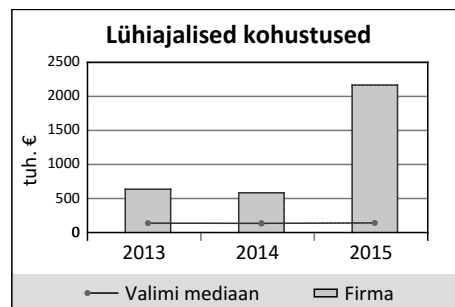
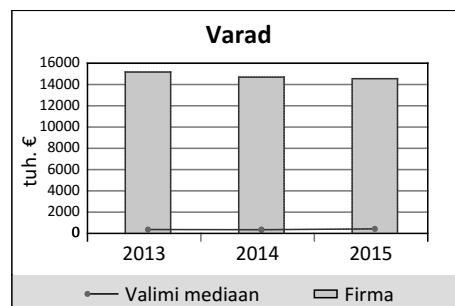
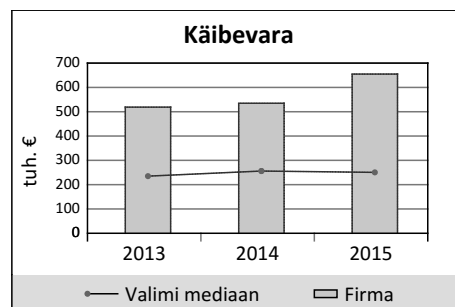
Tegelikud kasusaajad: Sirje Talvistu

KOHILA MAJA OÜ

Registrinumber 10407814

RAAMATUPIDAMISBILANSS (EUR)

	31.12.2015	01.01.2015
AKTIIVA		
KÄIBEVARA		
Raha ja finantsinvesteeringud	530 904	416 682
Nõuded ja ettemaksud, sealhulgas:	120 147	113 456
<i>Nõuded ostjate vastu</i>	76 196	80 627
<i>Maksude ettemaksud</i>	10 955	5 651
<i>Muud nõuded ja ettemaksud</i>	32 996	27 178
Varud	4 374	4 373
Muu käibevara	-	-
KÄIBEVARA KOKKU	655 425	534 511
PÕHIVARA		
Finantsinvesteeringud	305 212	250 308
Kinnisvarainvesteeringud	-	-
Materiaalne põhivara, sealhulgas:	13 587 839	13 912 400
<i>Kulum(-)</i>	2 062 008	1 552 008
Muu põhivara	-	-
PÕHIVARA KOKKU	13 893 051	14 162 708
AKTIIVA (VARAD) KOKKU	14 548 476	14 697 219
PASSIVA		
LÜHIAJALISED KOHUSTUSED		
Laenukohustused	94 865	77 439
Võlad ja ettemaksud, sealhulgas:	2 002 564	506 806
<i>Võlad tarnijatele</i>	17 687	19 070
<i>Võlad töövõtjatele</i>	15 059	14 852
<i>Maksuvõlad</i>	23 029	26 474
<i>Muud võlad ja ettemaksud</i>	1 946 789	446 410
Muud eraldised	69 700	0
LÜHIAJALISED KOHUSTUSED KOKKU	2 167 129	584 245
PIKAAJALISED KOHUSTUSED		
Laenukohustused	829 745	824 050
Võlad ja ettemaksud	216 977	1 701 700
Muud eraldised	-	-
PIKAAJALISED KOHUSTUSED KOKKU	1 046 722	2 525 750
KOHUSTUSED KOKKU	3 213 851	3 109 995
OMAKAPITAL		
Aktia-/ osakapital	299 010	255 640
Registreerimata aktsia-/ osakapital	-	-
Reservid	25 564	25 564
Muu kapital	-	-
Jaotamata kasum /kahjum	11 306 020	11 706 597
Aruandeaasta kasum /kahjum	-295 969	-400 577
OMAKAPITAL KOKKU	11 334 625	11 587 224
PASSIVA KOKKU	14 548 476	14 697 219

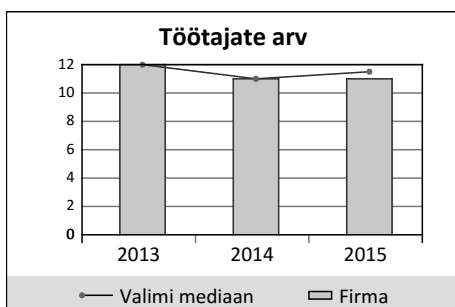
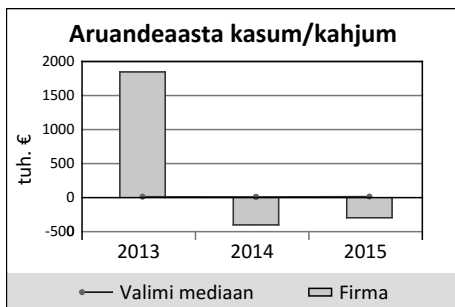
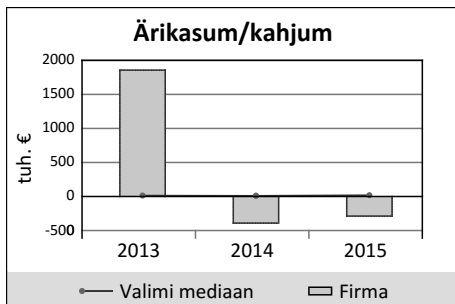
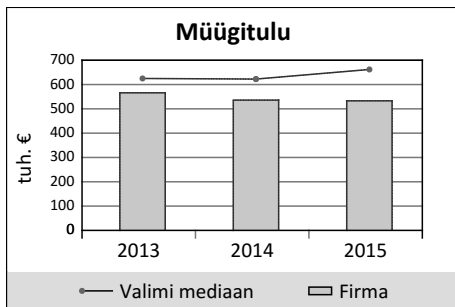


KOHILA MAJA OÜ

Registri number 10407814

KASUMIARUANNE (EUR)

31.12.2015 01.01.2015



MÜÜGITULU

	31.12.2015	01.01.2015
MÜÜGITULU	533 101	536 111
skeem 1		
Muud äritulud	180 308	25 932
Muud korrigeerimised	-	-
Kaubad, materjal ja teenused	167 516	189 894
Mitmesugused tegevuskulud	106 077	53 686
Tööjõu kulud	213 738	198 394
Kulum	513 598	510 714
Muud ärikulud	0	199

skeem 2

Toodete ja teenuste kulu	-	-
BRUTOKASUM/ -KAHJUM	-	-
Turustuskulud	-	-
Üldhalduskulud	-	-
Muud äritulud	-	-
Muud ärikulud	-	-
Kasum/kahjum bioloogilistelt varadelt	-	-

skeem 1 + skeem 2

ÄRIKASUM/ -KAHJUM	-287 520	-390 844
Finantstulud/-kulud	-8 449	-9 733
KASUM/KAHJUM ENNE MAKSE	-295 969	-400 577
Tulumaks	-	-
ARUANDEAASTA KASUM/KAHJUM	-295 969	-400 577

FINANTSNÄITAJATE VÕRDLUK VALIMIGA

	Valim kokku (tuh. €)	Ettevõtte €	Ettev. osa
Müügitulu	539 785	533 101	0.1%
Ärikasum	76 172	-287 520	-
Puhaskasum	148 183	-295 969	-
Rahavoog	49 247	114 222	0.2%
Töötajad	4 074	11	0.3%

Valim

	Ülemine kvartil	Mediaan	Alumine kvartil	Ettevõtte
Müügitulu muut (%)	15.2	4.0	-5.3	-0.6
Ärikasumi muut (%)	170.5	1.2	-65.7	-26.4
Maksevõime kordaja	2.5	1.5	1.1	0.3
Likviidsuskordaja	2.4	1.5	1.1	0.3
ROE (%)	31.3	15.0	0.7	-2.6
Tegevuse tasuvus (%)	9.6	4.5	1.5	-53.9
Puhasmarginaal (%)	9.4	3.9	1.4	-55.5
Võlakordaja	0.3	0.5	0.7	0.2

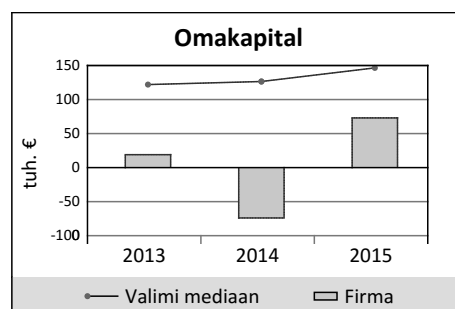
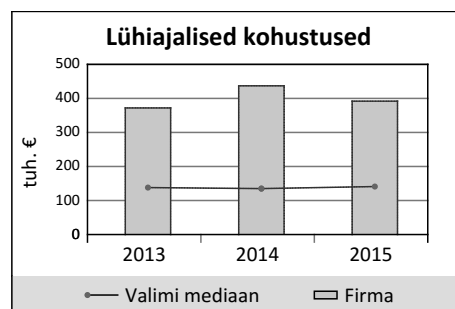
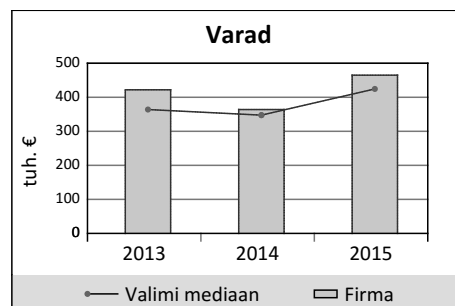
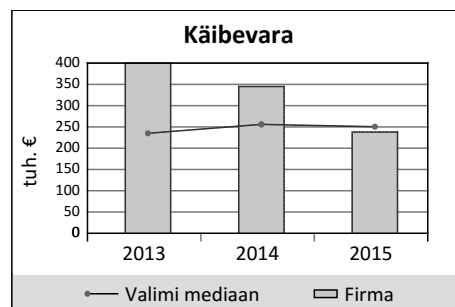
Juhatuses: Rein Langeproon
Tegelikud kasusaajad:

KRAUSBERG EESTI OÜ

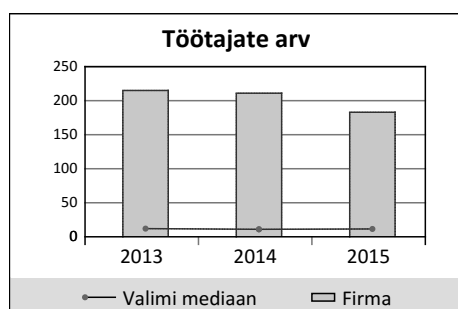
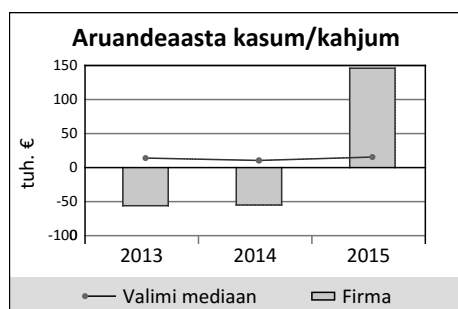
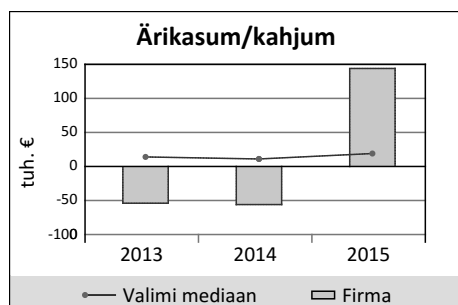
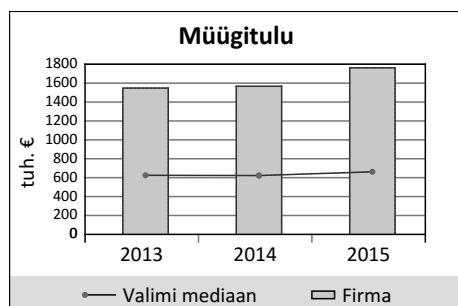
Registrinumber 11279028

RAAMATUPIDAMISBILANSS (EUR)

	31.12.2015	01.01.2015
AKTIIVA		
KÄIBEVARA		
Raha ja finantsinvesteeringud	4 083	3 806
Nõuded ja ettemaksud, sealhulgas:	233 471	336 415
<i>Nõuded ostjate vastu</i>	228 093	151 083
<i>Maksude ettemaksud</i>	-	-
<i>Muud nõuded ja ettemaksud</i>	5 378	185 332
Varud	621	4 672
Muu käibevara	-	-
KÄIBEVARA KOKKU	238 175	344 893
PÕHIVARA		
Finantsinvesteeringud	-	-
Kinnisvarainvesteeringud	-	-
Materiaalne põhivara, sealhulgas:	225 765	18 702
<i>Kulum(-)</i>	42 070	101 613
Muu põhivara	807	0
PÕHIVARA KOKKU	226 572	18 702
AKTIIVA (VARAD) KOKKU	464 747	363 595
PASSIVA		
LÜHIAJALISED KOHUSTUSED		
Laenukohustused	0	141 811
Võlad ja ettemaksud, sealhulgas:	392 051	295 541
<i>Võlad tarnijatele</i>	149 728	84 050
<i>Võlad töövõtjatele</i>	99 421	95 553
<i>Maksuvõlad</i>	107 269	102 643
<i>Muud võlad ja ettemaksud</i>	35 633	13 295
Muud eraldised	-	-
LÜHIAJALISED KOHUSTUSED KOKKU	392 051	437 352
PIKAAJALISED KOHUSTUSED		
Laenukohustused	-	-
Võlad ja ettemaksud	-	-
Muud eraldised	-	-
PIKAAJALISED KOHUSTUSED KOKKU	0	0
KOHUSTUSED KOKKU	392 051	437 352
OMAKAPITAL		
Aktia-/ osakapital	2 550	2 550
Registreerimata aktsia-/ osakapital	-	-
Reservid	256	256
Muu kapital	-	-
Jaotamata kasum /kahjum	-76 563	-21 653
Aruandeaasta kasum /kahjum	146 453	-54 910
OMAKAPITAL KOKKU	72 696	-73 757
PASSIVA KOKKU	464 747	363 595



KASUMIARUANNE (EUR)



	31.12.2015	01.01.2015
MÜÜGITULU	1 762 328	1 566 666
skeem 1		
Muud äritulud	32 456	9 012
Muud korrigeerimised	-	-
Kaubad, materjal ja teenused	297 973	380 740
Mitmesugused tegevuskulud	125 177	144 143
Tööjõu kulud	1 210 273	1 085 706
Kulum	9 680	11 125
Muud ärikulud	8 007	10 010
skeem 2		
Toodete ja teenuste kulu	-	-
BRUTOKASUM/ -KAHJUM	-	-
Turustuskulud	-	-
Üldhalduskulud	-	-
Muud äritulud	-	-
Muud ärikulud	-	-
Kasum/kahjum bioloogilistelt varadelt	-	-
skeem 1 + skeem 2		
ÄRIKASUM/ -KAHJUM	143 674	-56 046
Finantstulud/-kulud	2 779	1 136
KASUM/KAHJUM ENNE MAKSE	146 453	-54 910
Tulumaks	-	-
ARUANDEAASTA KASUM/KAHJUM	146 453	-54 910

FINANTSNÄITAJATE VÕRDLUK VALIMIGA

	Valim kokku (tuh. €)	Ettevõtte €	Ettev. osa
Müügitulu	539 785	1 762 328	0.3%
Ärikasum	76 172	143 674	0.2%
Puhaskasum	148 183	146 453	0.1%
Rahavoog	49 247	277	0.0%
Töötajad	4 074	183	4.5%

Valim

	Ülemine kvartil	Mediaan	Alumine kvartil	Ettevõtte
Müügitulu muut (%)	15.2	4.0	-5.3	12.5
Ärikasumi muut (%)	170.5	1.2	-65.7	-356.4
Maksevõime kordaja	2.5	1.5	1.1	0.6
Likviidsuskordaja	2.4	1.5	1.1	0.6
ROE (%)	31.3	15.0	0.7	-27 606.6
Tegevuse tasuvus (%)	9.6	4.5	1.5	8.2
Puhasmarginaal (%)	9.4	3.9	1.4	8.3
Võlakordaja	0.3	0.5	0.7	0.8

Juhatuse koosseis: Raul Vanem

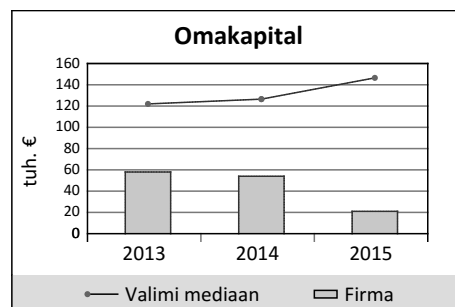
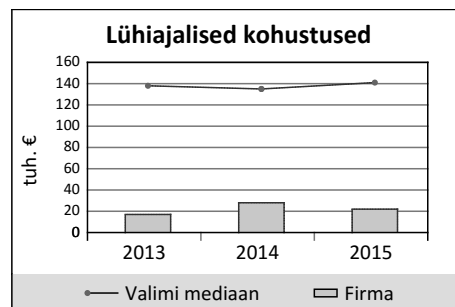
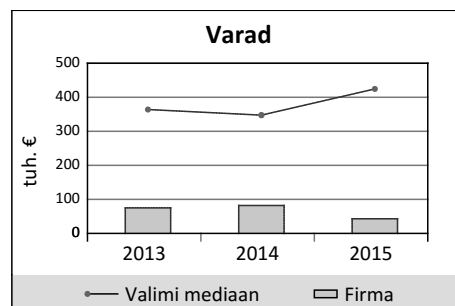
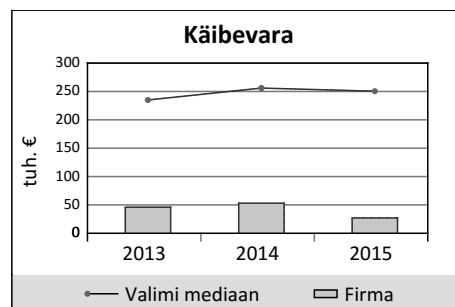
Tegelikud kasusaajad: Jan Jupashevski, Pille Suuder

KRISTIINE KVH OÜ

Registrinumber 11071500

RAAMATUPIDAMISBILANSS (EUR)

	31.12.2015	01.01.2015
AKTIIVA		
KÄIBEVARA		
Raha ja finantsinvesteeringud	13 467	42 097
Nõuded ja ettemaksed, sealhulgas:	13 783	11 118
<i>Nõuded ostjate vastu</i>	-	-
<i>Maksude ettemaksed</i>	-	-
<i>Muud nõuded ja ettemaksed</i>	13 783	11 118
Varud	-	-
Muu käibevara	-	-
KÄIBEVARA KOKKU	27 250	53 215
PÕHIVARA		
Finantsinvesteeringud	14 349	25 176
Kinnisvarainvesteeringud	-	-
Materiaalne põhivara, sealhulgas:	1 170	3 601
<i>Kulum(-)</i>	-	-
Muu põhivara	-	-
PÕHIVARA KOKKU	15 519	28 777
AKTIIVA (VARAD) KOKKU	42 769	81 992
PASSIVA		
LÜHIAJALISED KOHUSTUSED		
Laenukohustused	0	380
Võlad ja ettemaksed, sealhulgas:	22 184	27 505
<i>Võlad tarnijatele</i>	-	-
<i>Võlad töövõtjatele</i>	-	-
<i>Maksuvõlad</i>	-	-
<i>Muud võlad ja ettemaksed</i>	22 184	27 505
Muud eraldised	-	-
LÜHIAJALISED KOHUSTUSED KOKKU	22 184	27 885
PIKAAJALISED KOHUSTUSED		
Laenukohustused	-	-
Võlad ja ettemaksed	0	2 586
Muud eraldised	-	-
PIKAAJALISED KOHUSTUSED KOKKU	0	2 586
KOHUSTUSED KOKKU	22 184	30 471
OMAKAPITAL		
Aktia-/ osakapital	2 556	2 556
Registreerimata aktsia-/ osakapital	-	-
Reservid	256	256
Muu kapital	-	-
Jaotamata kasum /kahjum	48 709	55 592
Aruandeaasta kasum /kahjum	-30 936	-6 883
OMAKAPITAL KOKKU	20 585	51 521
PASSIVA KOKKU	42 769	81 992

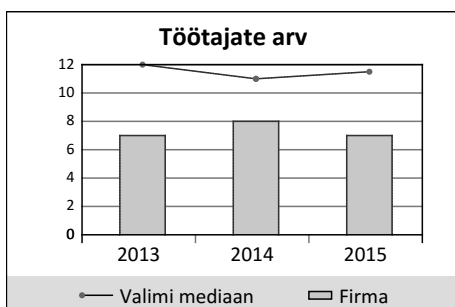
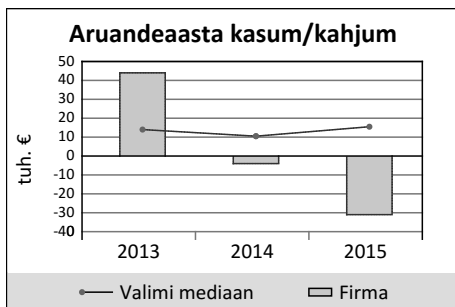
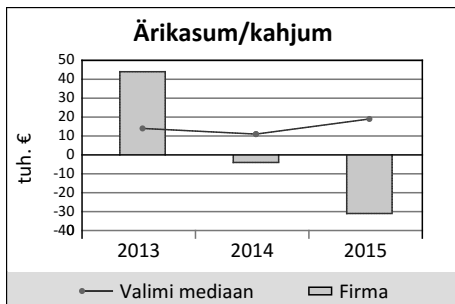
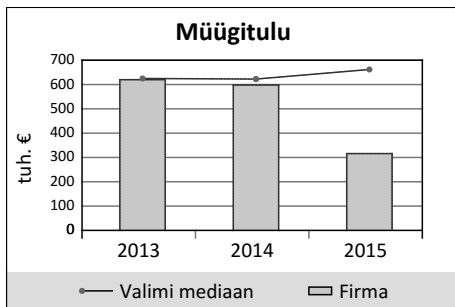


KRISTIINE KVH OÜ

Registrinumber 11071500

KASUMIARUANNE (EUR)

31.12.2015 01.01.2015



MÜÜGITULU

	31.12.2015	01.01.2015
MÜÜGITULU	315 815	597 880
skeem 1		
Muud äritulud	0	0
Muud korrigeerimised	-	-
Kaubad, materjal ja teenused	215 144	450 523
Mitmesugused tegevuskulud	41 923	57 495
Tööjõu kulud	85 048	92 140
Kulum	3 641	1 564
Muud ärikulud	1 145	455

skeem 2

Toodete ja teenuste kulu	-	-
BRUTOKASUM/ -KAHJUM	-	-
Turustuskulud	-	-
Üldhalduskulud	-	-
Muud äritulud	-	-
Muud ärikulud	-	-
Kasum/kahjum bioloogilistelt varadelt	-	-

skeem 1 + skeem 2

ÄRIKASUM/ -KAHJUM	-31 086	-4 297
Finantstulud/-kulud	150	-
KASUM/KAHJUM ENNE MAKSE	-30 936	-4 297
Tulumaks	-	-
ARUANDEAASTA KASUM/KAHJUM	-30 936	-4 297

FINANTSNÄITAJATE VÕRDLUK VALIMIGA

	Valim kokku (tuh. €)	Ettevõtte €	Ettev. osa
Müügitulu	539 785	315 815	0.1%
Ärikasum	76 172	-31 086	-
Puhaskasum	148 183	-30 936	-
Rahavoog	49 247	-28 630	-
Töötajad	4 074	7	0.2%

Valim

	Ülemine kvartil	Mediaan	Alumine kvartil	Ettevõtte
Müügitulu muut (%)	15.2	4.0	-5.3	-47.2
Ärikasumi muut (%)	170.5	1.2	-65.7	623.4
Maksevõime kordaja	2.5	1.5	1.1	1.2
Likviidsuskordaja	2.4	1.5	1.1	1.2
ROE (%)	31.3	15.0	0.7	-85.8
Tegevuse tasuvus (%)	9.6	4.5	1.5	-9.8
Puhasmarginaal (%)	9.4	3.9	1.4	-9.8
Võlakordaja	0.3	0.5	0.7	0.5

Juhatusesse: Grigori Rak, Markko Mägi

Tegelikud kasusaajad: Markko Mägi, Grigori Rak

KAS INFOT JÄI VÄHEKS? ROHKEM INFOT E-KREDIIDIINFO.EE

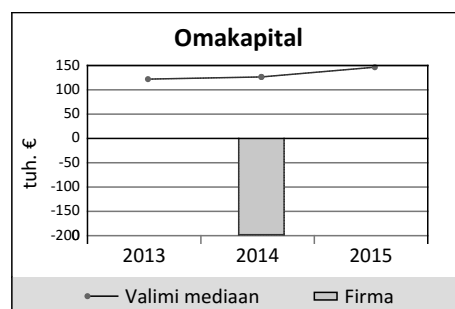
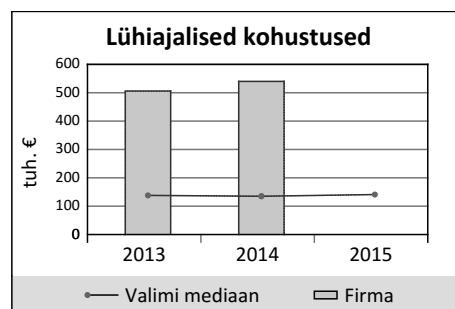
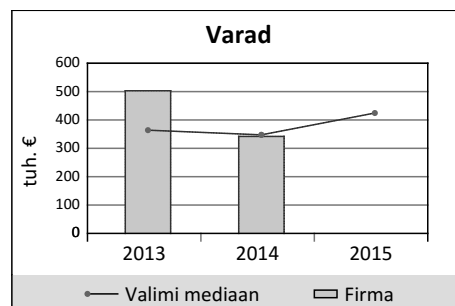
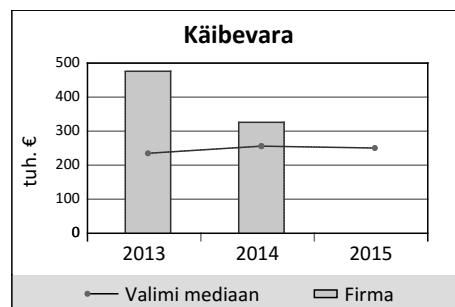
107

KURESSAARE ELAMUTE HOOLDUS OÜ

Registrinumber 10373222

RAAMATUPIDAMISBILANSS (EUR)

	31.12.2014	01.01.2014
AKTIIVA		
KÄIBEVARA		
Raha ja finantsinvesteeringud	4 500	18 231
Nõuded ja ettemaksed, sealhulgas:	321 724	458 191
<i>Nõuded ostjate vastu</i>	235 683	236 616
<i>Maksude ettemaksed</i>	-	-
<i>Muud nõuded ja ettemaksed</i>	86 041	221 575
Varud	-	-
Muu käibevara	-	-
KÄIBEVARA KOKKU	326 224	476 422
PÕHIVARA		
Finantsinvesteeringud	13 169	22 492
Kinnisvarainvesteeringud	-	-
Materiaalne põhivara, sealhulgas:	2 220	3 927
<i>Kulum(-)</i>	12 744	11 037
Muu põhivara	-	-
PÕHIVARA KOKKU	15 389	26 419
AKTIIVA (VARAD) KOKKU	341 613	502 841
PASSIVA		
LÜHIAJALISED KOHUSTUSED		
Laenukohustused	-	-
Võlad ja ettemaksed, sealhulgas:	539 842	505 918
<i>Võlad tarnijatele</i>	159 630	129 113
<i>Võlad töövõtjatele</i>	22 988	21 953
<i>Maksuvõlad</i>	22 972	26 559
<i>Muud võlad ja ettemaksed</i>	334 252	328 293
Muud eraldised	-	-
LÜHIAJALISED KOHUSTUSED KOKKU	539 842	505 918
PIKAAJALISED KOHUSTUSED		
Laenukohustused	-	-
Võlad ja ettemaksed	-	-
Muud eraldised	-	-
PIKAAJALISED KOHUSTUSED KOKKU	-	-
KOHUSTUSED KOKKU	539 842	505 918
OMAKAPITAL		
Aktia-/ osakapital	5 000	5 000
Registreerimata aktsia-/ osakapital	-	-
Reservid	1 917	1 917
Muu kapital	-	-
Jaotamata kasum /kahjum	-9 994	372 918
Aruandeaasta kasum /kahjum	-195 152	-382 912
OMAKAPITAL KOKKU	-198 229	-3 077
PASSIVA KOKKU	341 613	502 841

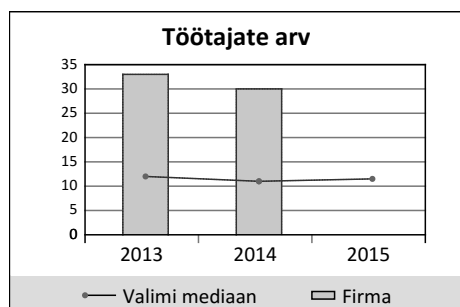
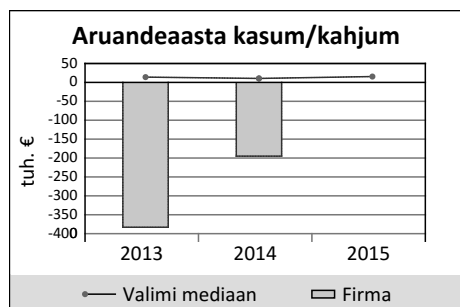
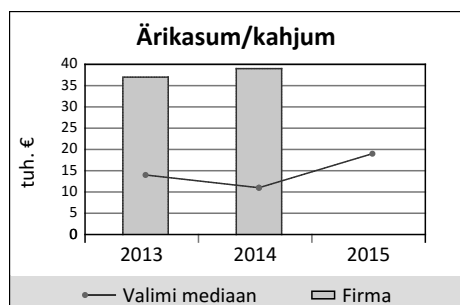
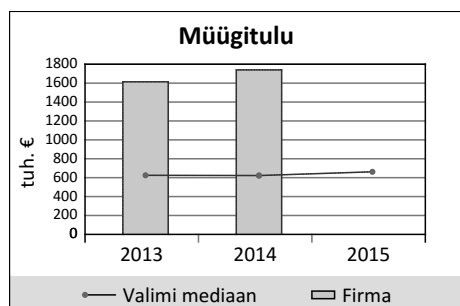


KURESSAARE ELAMUTE HOOLDUS OÜ

Registriumber 10373222

KASUMIARUANNE (EUR)

31.12.2014 01.01.2014



	31.12.2014	01.01.2014
MÜÜGITULU	1 740 154	1 614 473
skeem 1		
Muud äritulud	3 673	3 730
Muud korrigeerimised	-	-
Kaubad, materjal ja teenused	1 171 491	1 087 001
Mitmesugused tegevuskulud	46 096	45 021
Tööjõu kulud	485 325	447 721
Kulum	1 707	1 679
Muud ärikulud	-	-
skeem 2		
Toodete ja teenuste kulu	-	-
BRUTOKASUM/ -KAHJUM	-	-
Turustuskulud	-	-
Üldhalduskulud	-	-
Muud äritulud	-	-
Muud ärikulud	-	-
Kasum/kahjum bioloogilistelt varadelt	-	-
skeem 1 + skeem 2		
ÄRIKASUM/ -KAHJUM	39 208	36 781
Finantstulud/-kulud	-234 360	-419 693
KASUM/KAHJUM ENNE MAKSE	-195 152	-382 912
Tulumaks	-	-
ARUANDEAASTA KASUM/KAHJUM	-195 152	-382 912

FINANTSNÄITAJATE VÕRDLUK VALIMIGA

	Valim kokku (tuh. €)	Ettevõtte €	Ettev. osa
Müügitulu	539 785	-	-
Ärikasum	76 172	-	-
Puhaskasum	148 183	-	-
Rahavoog	49 247	-	-
Töötajad	4 074	-	-

	Valim			Ettevõtte
	Ülemine kvartil	Mediaan	Alumine kvartil	
Müügitulu muut (%)	15.2	4.0	-5.3	-
Ärikasumi muut (%)	170.5	1.2	-65.7	-
Maksevõime kordaja	2.5	1.5	1.1	-
Likviidsuskordaja	2.4	1.5	1.1	-
ROE (%)	31.3	15.0	0.7	-
Tegevuse tasuvus (%)	9.6	4.5	1.5	-
Puhasmarginaal (%)	9.4	3.9	1.4	-
Võlakordaja	0.3	0.5	0.7	-

Juhatuses: Veeve Pihelpuu

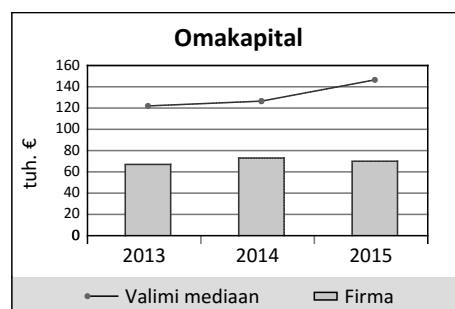
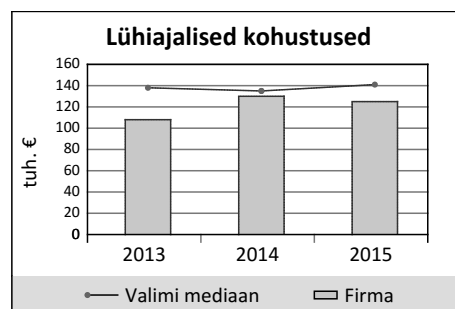
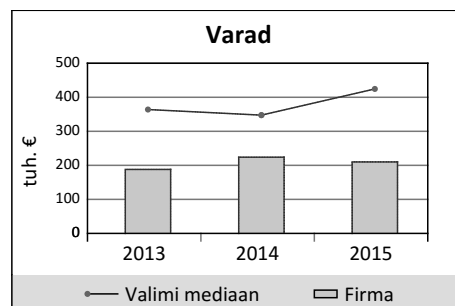
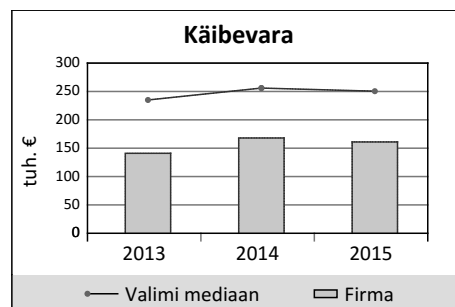
Tegelikud kasusaajad: Äriettevõtte Baltic Real Estate Management

KV HALDUSKODA OÜ

Registrinumber 10900934

RAAMATUPIDAMISBILANSS (EUR)

	31.12.2015	01.01.2015
AKTIIVA		
KÄIBEVARA		
Raha ja finantsinvesteeringud	62 513	49 584
Nõuded ja ettemaksed, sealhulgas:	98 292	115 526
<i>Nõuded ostjate vastu</i>	94 268	108 988
<i>Maksude ettemaksed</i>	-	-
<i>Muud nõuded ja ettemaksed</i>	4 024	6 538
Varud	486	3 281
Muu käibevara	-	-
KÄIBEVARA KOKKU	161 291	168 391
PÕHIVARA		
Finantsinvesteeringud	-	-
Kinnisvarainvesteeringud	-	-
Materiaalne põhivara, sealhulgas:	49 137	55 367
<i>Kulum(-)</i>	47 469	33 786
Muu põhivara	-	-
PÕHIVARA KOKKU	49 137	55 367
AKTIIVA (VARAD) KOKKU	210 428	223 758
PASSIVA		
LÜHIAJALISED KOHUSTUSED		
Laenukohustused	5 113	4 958
Võlad ja ettemaksed, sealhulgas:	119 542	124 591
<i>Võlad tarnijatele</i>	46 556	52 170
<i>Võlad töövõtjatele</i>	12 110	10 511
<i>Maksuvõlad</i>	12 831	9 753
<i>Muud võlad ja ettemaksed</i>	48 045	52 157
Muud eraldised	-	-
LÜHIAJALISED KOHUSTUSED KOKKU	124 655	129 549
PIKAAJALISED KOHUSTUSED		
Laenukohustused	16 075	21 188
Võlad ja ettemaksed	-	-
Muud eraldised	-	-
PIKAAJALISED KOHUSTUSED KOKKU	16 075	21 188
KOHUSTUSED KOKKU	140 730	150 737
OMAKAPITAL		
Aktia-/ osakapital	2 556	2 556
Registreerimata aktsia-/ osakapital	-	-
Reservid	256	256
Muu kapital	-	-
Jaotamata kasum /kahjum	62 409	62 323
Aruandeaasta kasum /kahjum	4 477	7 886
OMAKAPITAL KOKKU	69 698	73 021
PASSIVA KOKKU	210 428	223 758

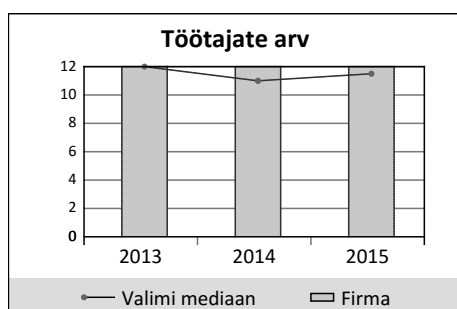
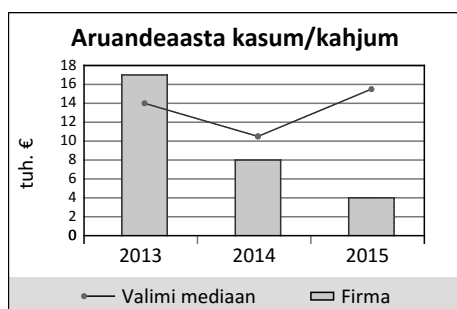
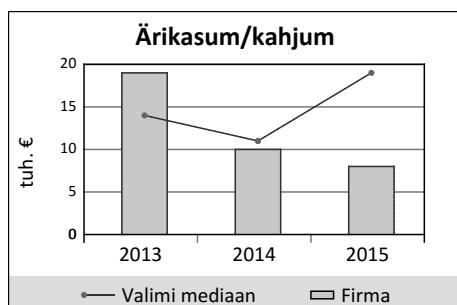
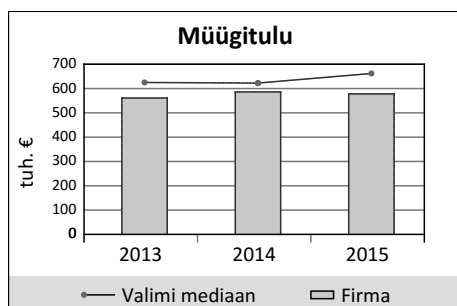


KV HALDUSKODA OÜ

Registri number 10900934

KASUMIARUANNE (EUR)

31.12.2015 01.01.2015



	31.12.2015	01.01.2015
MÜÜGITULU	577 737	586 377
skeem 1		
Muud äritulud	2 194	6 678
Muud korrigeerimised	-	-
Kaubad, materjal ja teenused	375 696	407 533
Mitmesugused tegevuskulud	46 655	42 904
Tööjõu kulud	135 635	121 445
Kulum	13 683	11 145
Muud ärikulud	21	4
skeem 2		
Toodete ja teenuste kulu	-	-
BRUTOKASUM/ -KAHJUM	-	-
Turustuskulud	-	-
Üldhalduskulud	-	-
Muud äritulud	-	-
Muud ärikulud	-	-
Kasum/kahjum bioloogilistelt varadelt	-	-
skeem 1 + skeem 2		
ÄRIKASUM/ -KAHJUM	8 241	10 024
Finantstulud/-kulud	-1 814	-1 739
KASUM/KAHJUM ENNE MAKSE	6 427	8 285
Tulumaks	1 950	399
ARUANDEAASTA KASUM/KAHJUM	4 477	7 886

FINANTSNÄITAJATE VÕRDLUK VALIMIGA

	Valim kokku (tuh. €)	Ettevõtte €	Ettev. osa
Müügitulu	539 785	577 737	0.1%
Ärikasum	76 172	8 241	0.0%
Puhaskasum	148 183	4 477	0.0%
Rahavoog	49 247	12 929	0.0%
Töötajad	4 074	12	0.3%

Valim

	Ülemine kvartil	Mediaan	Alumine kvartil	Ettevõtte
Müügitulu muut (%)	15.2	4.0	-5.3	-1.5
Ärikasumi muut (%)	170.5	1.2	-65.7	-17.8
Maksevõime kordaja	2.5	1.5	1.1	1.3
Likviidsuskordaja	2.4	1.5	1.1	1.3
ROE (%)	31.3	15.0	0.7	6.3
Tegevuse tasuvus (%)	9.6	4.5	1.5	1.4
Puhasmarginaal (%)	9.4	3.9	1.4	0.8
Võlakordaja	0.3	0.5	0.7	0.7

Juhatuses: Ilmar Kukk

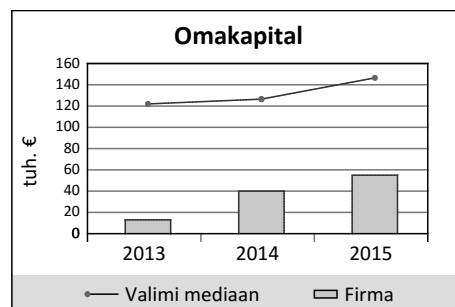
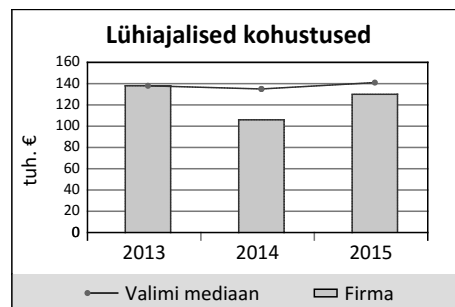
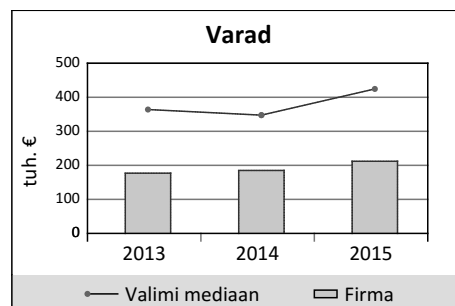
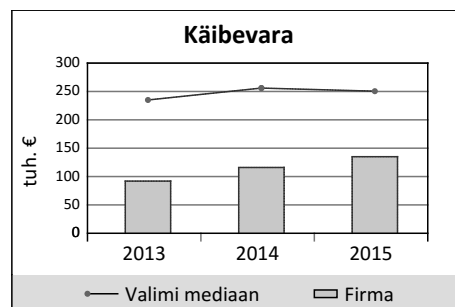
Tegelikud kasusaajad: Ilmar Kukk

KV SERVICE OÜ

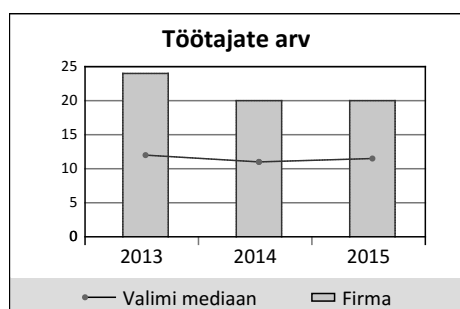
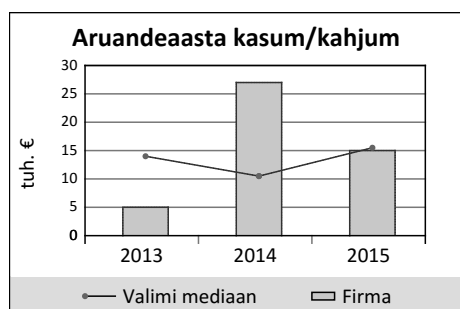
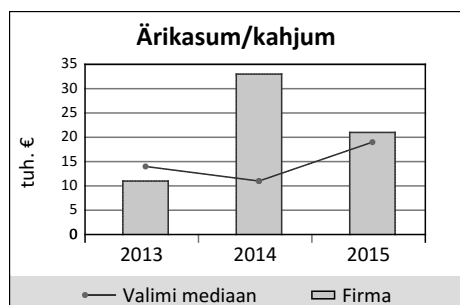
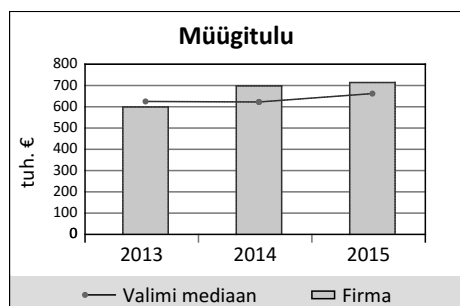
Registrinumber 11239572

RAAMATUPIDAMISBILANSS (EUR)

	31.12.2015	01.01.2015
AKTIVA		
KÄIBEVARA		
Raha ja finantsinvesteeringud	22 039	30 598
Nõuded ja ettemaksed, sealhulgas:	94 822	84 033
<i>Nõuded ostjate vastu</i>	78 727	54 430
<i>Maksude ettemaksed</i>	9	44
<i>Muud nõuded ja ettemaksed</i>	16 086	29 559
Varud	17 639	914
Muu käibevara	-	-
KÄIBEVARA KOKKU	134 500	115 545
PÕHIVARA		
Finantsinvesteeringud	16 133	36 533
Kinnisvarainvesteeringud	-	-
Materiaalne põhivara, sealhulgas:	17 903	21 490
<i>Kulum(-)</i>	50 431	41 656
Muu põhivara	43 414	11 926
PÕHIVARA KOKKU	77 450	69 949
AKTIVA (VARAD) KOKKU	211 950	185 494
PASSIVA		
LÜHIAJALISED KOHUSTUSED		
Laenukohustused	19 434	27 799
Võlad ja ettemaksed, sealhulgas:	110 637	78 584
<i>Võlad tarnijatele</i>	58 559	35 032
<i>Võlad töövõtjatele</i>	24 585	25 262
<i>Maksuvõlad</i>	11 065	16 999
<i>Muud võlad ja ettemaksed</i>	16 428	1 291
Muud eraldised	-	-
LÜHIAJALISED KOHUSTUSED KOKKU	130 071	106 383
PIKAAJALISED KOHUSTUSED		
Laenukohustused	26 858	39 048
Võlad ja ettemaksed	-	-
Muud eraldised	-	-
PIKAAJALISED KOHUSTUSED KOKKU	26 858	39 048
KOHUSTUSED KOKKU	156 929	145 431
OMAKAPITAL		
Aktia-/ osakapital	2 556	2 556
Registreerimata aktsia-/ osakapital	-	-
Reservid	256	256
Muu kapital	-	-
Jaotamata kasum /kahjum	37 251	10 591
Aruandeaasta kasum /kahjum	14 958	26 660
OMAKAPITAL KOKKU	55 021	40 063
PASSIVA KOKKU	211 950	185 494



31.12.2015 01.01.2015



	31.12.2015	01.01.2015
MÜÜGITULU	714 314	697 556
skeem 1		
Muud äritulud	2 242	9 340
Muud korrigeerimised	-	-
Kaubad, materjal ja teenused	414 687	366 843
Mitmesugused tegevuskulud	63 752	70 851
Tööjõu kulud	204 412	221 912
Kulum	12 286	11 600
Muud ärikulud	579	2 401
skeem 2		
Toodete ja teenuste kulu	-	-
BRUTOKASUM/ -KAHJUM	-	-
Turustuskulud	-	-
Üldhalduskulud	-	-
Muud äritulud	-	-
Muud ärikulud	-	-
Kasum/kahjum bioloogilistelt varadelt	-	-
skeem 1 + skeem 2		
ÄRIKASUM/ -KAHJUM	20 840	33 289
Finantstulud/-kulud	-5 882	-6 629
KASUM/KAHJUM ENNE MAKSE	14 958	26 660
Tulumaks	-	-
ARUANDEAASTA KASUM/KAHJUM	14 958	26 660

FINANTSNÄITAJATE VÕRDLUK VALIMIGA

	Valim kokku (tuh. €)	Ettevõtte €	Ettev. osa
Müügitulu	539 785	714 314	0.1%
Ärikasum	76 172	20 840	0.0%
Puhaskasum	148 183	14 958	0.0%
Rahavoog	49 247	-8 559	-
Töötajad	4 074	20	0.5%

Valim

	Ülemine kvartil	Mediaan	Alumine kvartil	Ettevõtte
Müügitulu muut (%)	15.2	4.0	-5.3	2.4
Ärikasumi muut (%)	170.5	1.2	-65.7	-37.4
Maksevõime kordaja	2.5	1.5	1.1	1.0
Likviidsuskordaja	2.4	1.5	1.1	0.9
ROE (%)	31.3	15.0	0.7	31.5
Tegevuse tasuvus (%)	9.6	4.5	1.5	2.9
Puhasmarginaal (%)	9.4	3.9	1.4	2.1
Võlakordaja	0.3	0.5	0.7	0.7

Juhatuses: Miguel Ortega

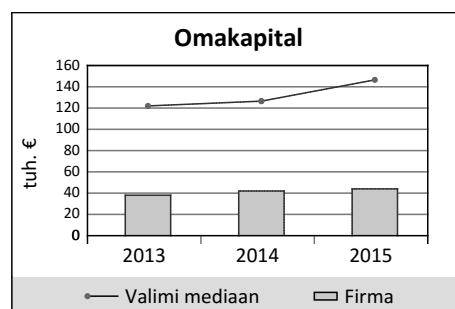
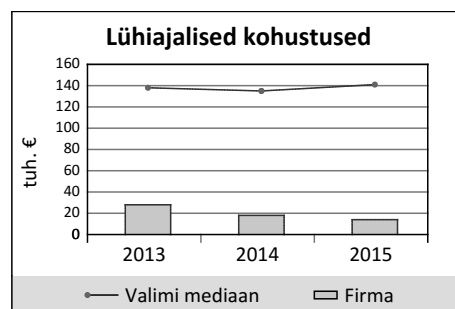
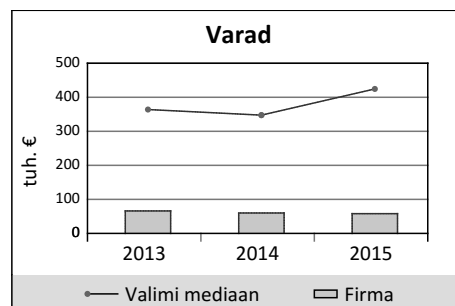
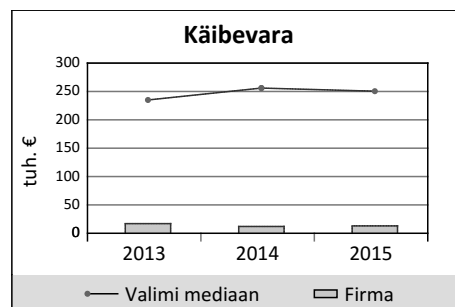
Tegelikud kasusaajad: Miguel Ortega

LAOHALDUS OÜ (A)

Registrinumber 10717294

RAAMATUPIDAMISBILANSS (EUR)

	31.12.2015	01.01.2015
AKTIVA		
KÄIBEVARA		
Raha ja finantsinvesteeringud	590	70
Nõuded ja ettemaksed, sealhulgas:	12 052	12 039
<i>Nõuded ostjate vastu</i>	8 875	10 039
<i>Maksude ettemaksed</i>	-	-
<i>Muud nõuded ja ettemaksed</i>	3 177	2 000
Varud	-	-
Muu käibevara	-	-
KÄIBEVARA KOKKU	12 642	12 109
PÕHIVARA		
Finantsinvesteeringud	-	-
Kinnisvarainvesteeringud	43 817	43 817
Materiaalne põhivara, sealhulgas:	1 146	4 172
<i>Kulum(-)</i>	6 456	7 930
Muu põhivara	-	-
PÕHIVARA KOKKU	44 963	47 989
AKTIVA (VARAD) KOKKU	57 605	60 098
PASSIVA		
LÜHIAJALISED KOHUSTUSED		
Laenukohustused	359	0
Võlad ja ettemaksed, sealhulgas:	13 231	18 261
<i>Võlad tarnijatele</i>	2 613	2 928
<i>Võlad töövõtjatele</i>	4 373	2 365
<i>Maksuvõlad</i>	4 932	4 473
<i>Muud võlad ja ettemaksed</i>	1 313	8 495
Muud eraldised	-	-
LÜHIAJALISED KOHUSTUSED KOKKU	13 590	18 261
PIKAAJALISED KOHUSTUSED		
Laenukohustused	347	0
Võlad ja ettemaksed	-	-
Muud eraldised	-	-
PIKAAJALISED KOHUSTUSED KOKKU	347	0
KOHUSTUSED KOKKU	13 937	18 261
OMAKAPITAL		
Aktia-/ osakapital	2 556	2 556
Registreerimata aktsia-/ osakapital	-	-
Reservid	256	256
Muu kapital	-	-
Jaotamata kasum /kahjum	34 225	35 189
Aruandeaasta kasum /kahjum	6 631	3 836
OMAKAPITAL KOKKU	43 668	41 837
PASSIVA KOKKU	57 605	60 098

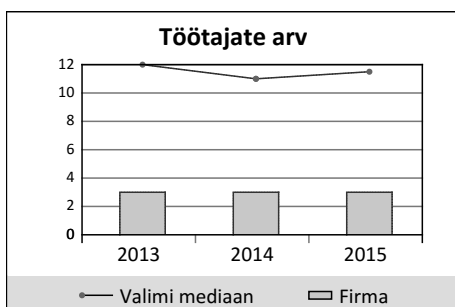
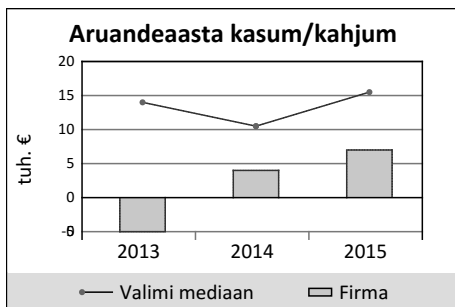
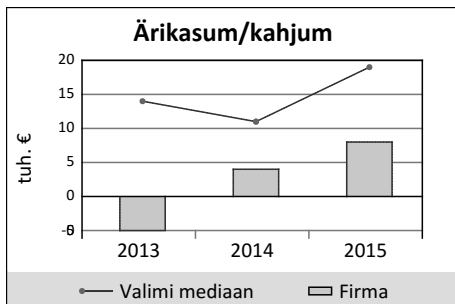
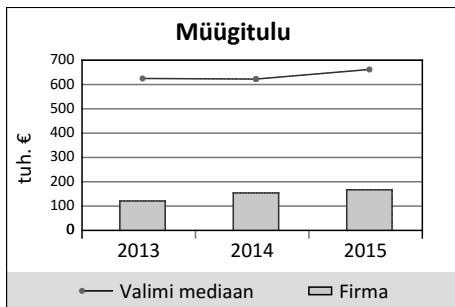


LAOHALDUS OÜ (A)

Registrinumber 10717294

KASUMIARUANNE (EUR)

31.12.2015 01.01.2015



MÜÜGITULU

	31.12.2015	01.01.2015
MÜÜGITULU	166 642	154 333
skeem 1		
Muud äritulud	439	0
Muud korrigeerimised	-	-
Kaubad, materjal ja teenused	64 636	65 245
Mitmesugused tegevuskulud	34 286	32 750
Tööjõu kulud	56 762	49 291
Kulum	2 943	2 660
Muud ärikulud	578	584

skeem 2

Toodete ja teenuste kulu	-	-
BRUTOKASUM/ -KAHJUM	-	-
Turustuskulud	-	-
Üldhalduskulud	-	-
Muud äritulud	-	-
Muud ärikulud	-	-
Kasum/kahjum bioloogilistelt varadelt	-	-

skeem 1 + skeem 2

ÄRIKASUM/ -KAHJUM	7 876	3 803
Finantstulud/-kulud	-45	-
KASUM/KAHJUM ENNE MAKSE	7 831	3 803
Tulumaks	1 200	-33
ARUANDEAASTA KASUM/KAHJUM	6 631	3 836

FINANTSNÄITAJATE VÕRDLUK VALIMIGA

	Valim kokku (tuh. €)	Ettevõtte €	Ettev. osa
Müügitulu	539 785	166 642	0.0%
Ärikasum	76 172	7 876	0.0%
Puhaskasum	148 183	6 631	0.0%
Rahavoog	49 247	520	0.0%
Töötajad	4 074	3	0.1%

Valim

	Ülemine kvartil	Mediaan	Alumine kvartil	Ettevõtte
Müügitulu muut (%)	15.2	4.0	-5.3	8.0
Ärikasumi muut (%)	170.5	1.2	-65.7	107.1
Maksevõime kordaja	2.5	1.5	1.1	0.9
Likviidsuskordaja	2.4	1.5	1.1	0.9
ROE (%)	31.3	15.0	0.7	15.5
Tegevuse tasuvus (%)	9.6	4.5	1.5	4.7
Puhasmarginaal (%)	9.4	3.9	1.4	4.0
Võlakordaja	0.3	0.5	0.7	0.2

Juhatuse koosseis: Margus Mägi

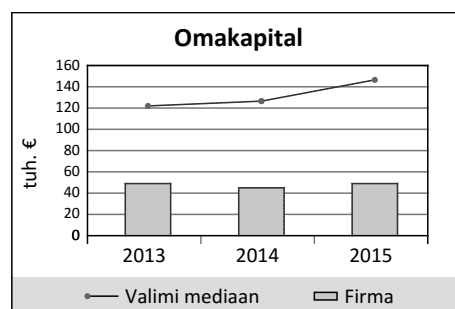
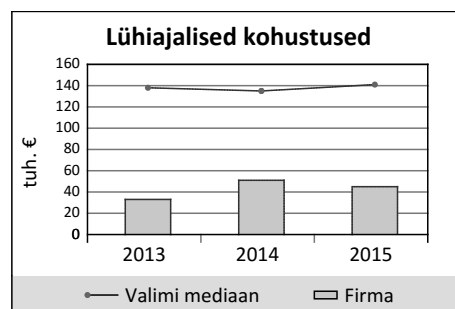
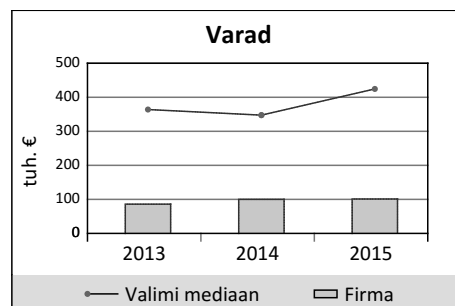
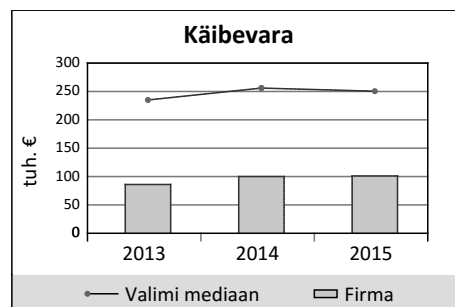
Tegelikud kasusaajad: Margus Mägi

LINDEN VARAHALDUS OÜ

Registrinumber 10713209

RAAMATUPIDAMISBILANSS (EUR)

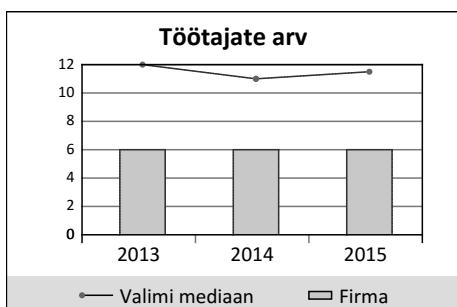
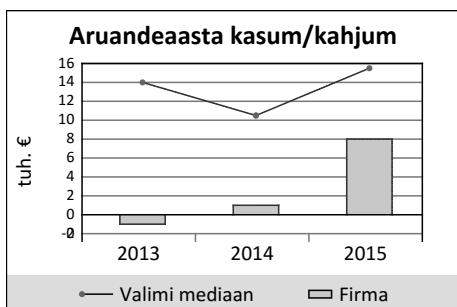
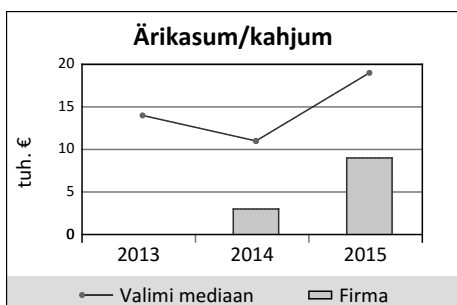
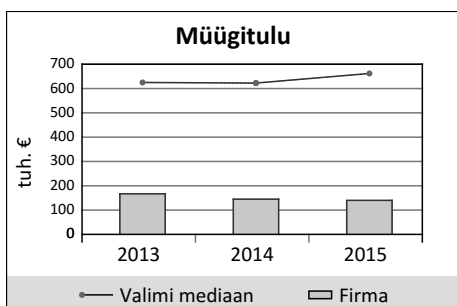
	31.12.2015	01.01.2015
AKTIIVA		
KÄIBEVARA		
Raha ja finantsinvesteeringud	20 402	12 752
Nõuded ja ettemaksed, sealhulgas:	80 439	87 390
<i>Nõuded ostjate vastu</i>	46 326	53 181
<i>Maksude ettemaksed</i>	2 933	660
<i>Muud nõuded ja ettemaksed</i>	31 180	33 549
Varud	-	-
Muu käibevara	-	-
KÄIBEVARA KOKKU	100 841	100 142
PÕHIVARA		
Finantsinvesteeringud	-	-
Kinnisvarainvesteeringud	-	-
Materiaalne põhivara, sealhulgas:	0	0
<i>Kulum(-)</i>	-	-
Muu põhivara	-	-
PÕHIVARA KOKKU	0	0
AKTIIVA (VARAD) KOKKU	100 841	100 142
PASSIVA		
LÜHIAJALISED KOHUSTUSED		
Laenukohustused	-	-
Võlad ja ettemaksed, sealhulgas:	44 700	51 375
<i>Võlad tarnijatele</i>	38 095	37 672
<i>Võlad töövõtjatele</i>	-	346
<i>Maksuvõlad</i>	4 712	5 506
<i>Muud võlad ja ettemaksed</i>	1 893	7 851
Muud eraldised	-	-
LÜHIAJALISED KOHUSTUSED KOKKU	44 700	51 375
PIKAAJALISED KOHUSTUSED		
Laenukohustused	-	-
Võlad ja ettemaksed	7 632	3 766
Muud eraldised	-	-
PIKAAJALISED KOHUSTUSED KOKKU	7 632	3 766
KOHUSTUSED KOKKU	52 332	55 141
OMAKAPITAL		
Aktia-/ osakapital	2 684	2 684
Registreerimata aktsia-/ osakapital	-	-
Reservid	268	268
Muu kapital	-	-
Jaotamata kasum /kahjum	38 049	40 837
Aruandeaasta kasum /kahjum	7 508	1 212
OMAKAPITAL KOKKU	48 509	45 001
PASSIVA KOKKU	100 841	100 142



LINDEN VARAHALDUS OÜ

Registriumber 10713209

KASUMIARUANNE (EUR)



	31.12.2015	01.01.2015
MÜÜGITULU	140 459	145 142
skeem 1		
Muud äritulud	47 118	34 765
Muud korrigeerimised	-	-
Kaubad, materjal ja teenused	26 354	35 818
Mitmesugused tegevuskulud	72 117	68 236
Tööjõu kulud	80 386	73 043
Kulum	-	-
Muud ärikulud	212	189
skeem 2		
Toodete ja teenuste kulu	-	-
BRUTOKASUM/ -KAHJUM	-	-
Turustuskulud	-	-
Üldhalduskulud	-	-
Muud äritulud	-	-
Muud ärikulud	-	-
Kasum/kahjum bioloogilistelt varadelt	-	-
skeem 1 + skeem 2		
ÄRIKASUM/ -KAHJUM	8 508	2 621
Finantstulud/-kulud	-	-
KASUM/KAHJUM ENNE MAKSE	8 508	2 621
Tulumaks	1 000	1 409
ARUANDEAASTA KASUM/KAHJUM	7 508	1 212

FINANTSNÄITAJATE VÕRDLUK VALIMIGA

	Valim kokku (tuh. €)	Ettevõtte €	Ettev. osa
Müügitulu	539 785	140 459	0.0%
Ärikasum	76 172	8 508	0.0%
Puhaskasum	148 183	7 508	0.0%
Rahavoog	49 247	7 650	0.0%
Töötajad	4 074	6	0.1%

Valim

	Ülemine kvartil	Mediaan	Alumine kvartil	Ettevõtte
Müügitulu muut (%)	15.2	4.0	-5.3	-3.2
Ärikasumi muut (%)	170.5	1.2	-65.7	224.6
Maksevõime kordaja	2.5	1.5	1.1	2.3
Likviidsuskordaja	2.4	1.5	1.1	2.3
ROE (%)	31.3	15.0	0.7	16.1
Tegevuse tasuvus (%)	9.6	4.5	1.5	6.1
Puhasmarginaal (%)	9.4	3.9	1.4	5.3
Võlakordaja	0.3	0.5	0.7	0.5

Juhatuse koosseis: Ülari Tiits

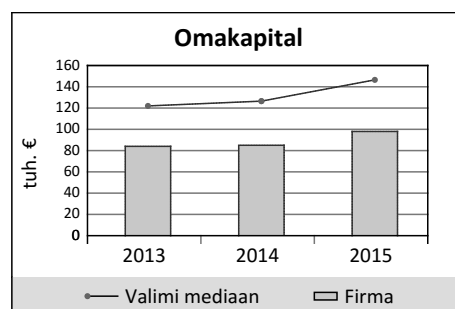
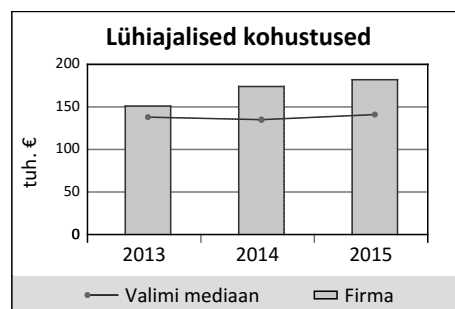
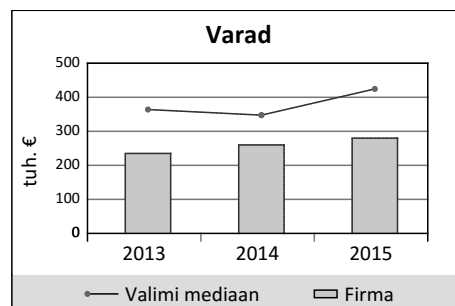
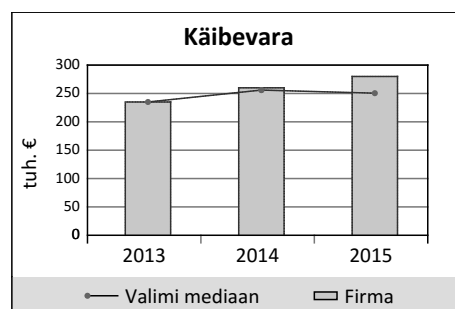
Tegelikud kasusaajad: Ülari Tiits

MAJAVARA HALDUS OÜ (A)

Registrinumber 11372288

RAAMATUPIDAMISBILANSS (EUR)

	31.12.2015	01.01.2015
AKTIVA		
KÄIBEVARA		
Raha ja finantsinvesteeringud	115 895	118 147
Nõuded ja ettemaksed, sealhulgas:	164 173	141 576
<i>Nõuded ostjate vastu</i>	113 830	90 978
<i>Maksude ettemaksed</i>	278	132
<i>Muud nõuded ja ettemaksed</i>	50 065	50 466
Varud	-	-
Muu käibevara	-	-
KÄIBEVARA KOKKU	280 068	259 723
PÕHIVARA		
Finantsinvesteeringud	-	-
Kinnisvarainvesteeringud	-	-
Materiaalne põhivara, sealhulgas:	0	0
<i>Kulum(-)</i>	-	-
Muu põhivara	-	-
PÕHIVARA KOKKU	0	0
AKTIVA (VARAD) KOKKU	280 068	259 723
PASSIVA		
LÜHIAJALISED KOHUSTUSED		
Laenukohustused	-	-
Võlad ja ettemaksed, sealhulgas:	181 786	174 388
<i>Võlad tarnijatele</i>	57 449	78 932
<i>Võlad töövõtjatele</i>	13 859	9 814
<i>Maksuvõlad</i>	11 113	8 644
<i>Muud võlad ja ettemaksed</i>	99 365	76 998
Muud eraldised	-	-
LÜHIAJALISED KOHUSTUSED KOKKU	181 786	174 388
PIKAAJALISED KOHUSTUSED		
Laenukohustused	-	-
Võlad ja ettemaksed	-	-
Muud eraldised	-	-
PIKAAJALISED KOHUSTUSED KOKKU	-	-
KOHUSTUSED KOKKU	181 786	174 388
OMAKAPITAL		
Aktia-/ osakapital	2 556	2 556
Registreerimata aktsia-/ osakapital	-	-
Reservid	256	256
Muu kapital	-	-
Jaotamata kasum /kahjum	54 692	60 349
Aruandeaasta kasum /kahjum	40 778	22 174
OMAKAPITAL KOKKU	98 282	85 335
PASSIVA KOKKU	280 068	259 723

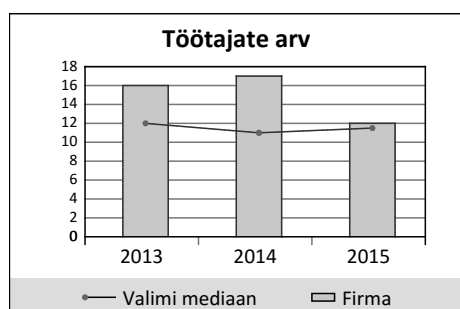
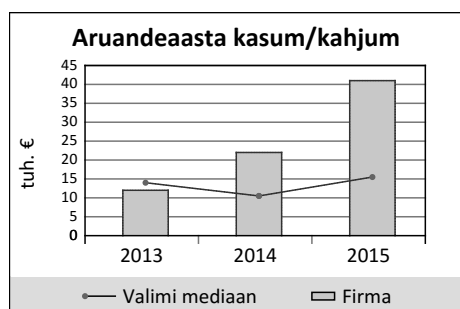
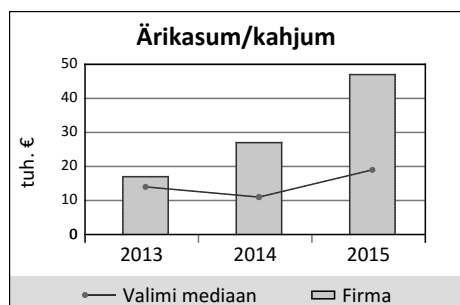
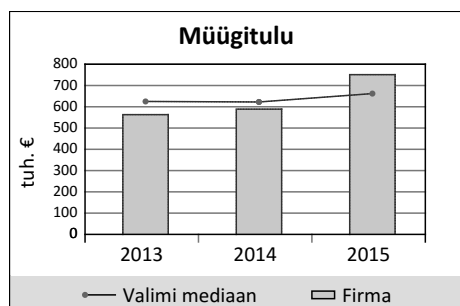


MAJAVARA HALDUS OÜ (A)

Registri number 11372288

KASUMIARUANNE (EUR)

31.12.2015 01.01.2015



	31.12.2015	01.01.2015
MÜÜGITULU	750 500	589 106
skeem 1		
Muud äritulud	748	1 226
Muud korrigeerimised	-	-
Kaubad, materjal ja teenused	477 451	389 008
Mitmesugused tegevuskulud	67 544	67 676
Tööjõu kulud	154 509	106 162
Kulum	0	0
Muud ärikulud	4 902	677
skeem 2		
Toodete ja teenuste kulu	-	-
BRUTOKASUM/ -KAHJUM	-	-
Turustuskulud	-	-
Üldhalduskulud	-	-
Muud äritulud	-	-
Muud ärikulud	-	-
Kasum/kahjum bioloogilistelt varadelt	-	-
skeem 1 + skeem 2		
ÄRIKASUM/ -KAHJUM	46 842	26 809
Finantstulud/-kulud	-866	-873
KASUM/KAHJUM ENNE MAKSE	47 736	27 696
Tulumaks	6 958	5 522
ARUANDEAASTA KASUM/KAHJUM	40 778	22 174

FINANTSNÄITAJATE VÕRDLUK VALIMIGA

	Valim kokku (tuh. €)	Ettevõtte €	Ettev. osa
Müügitulu	539 785	750 500	0.1%
Ärikasum	76 172	46 842	0.1%
Puhaskasum	148 183	40 778	0.0%
Rahavoog	49 247	-2 252	-
Töötajad	4 074	12	0.3%

Valim

	Ülemine kvartil	Mediaan	Alumine kvartil	Ettevõtte
Müügitulu muut (%)	15.2	4.0	-5.3	27.4
Ärikasumi muut (%)	170.5	1.2	-65.7	74.7
Maksevõime kordaja	2.5	1.5	1.1	1.5
Likviidsuskordaja	2.4	1.5	1.1	1.5
ROE (%)	31.3	15.0	0.7	44.4
Tegevuse tasuvus (%)	9.6	4.5	1.5	6.2
Puhasmarginaal (%)	9.4	3.9	1.4	5.4
Võlakordaja	0.3	0.5	0.7	0.6

Juhatus koosneb: Kaarel Koger, Maile Koger

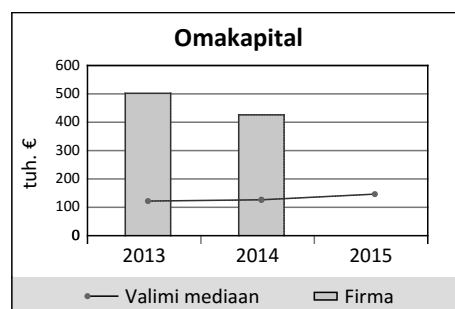
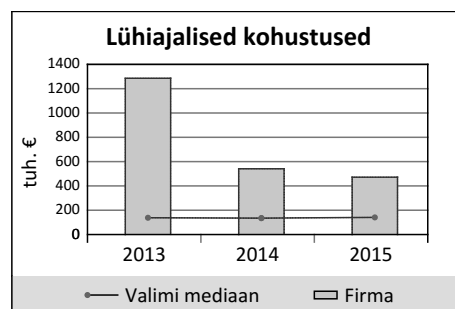
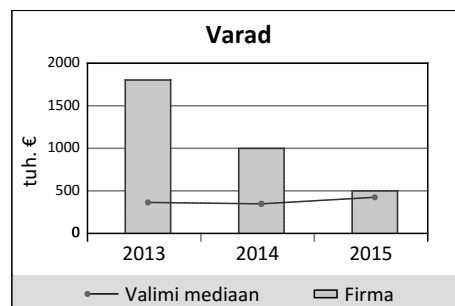
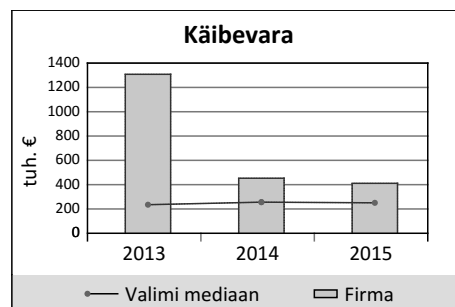
Tegelikud kasusaajad: Kaarel Koger

MAKET KINNISVARA OÜ

Registrinumber 10846131

RAAMATUPIDAMISBILANSS (EUR)

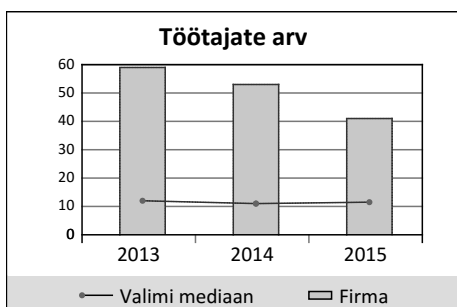
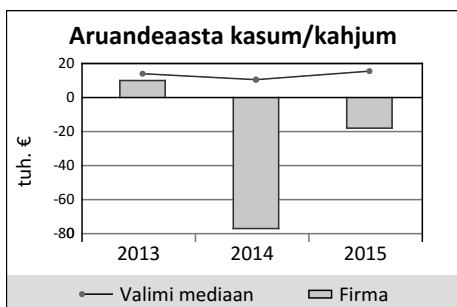
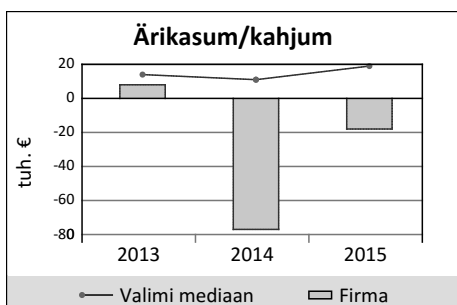
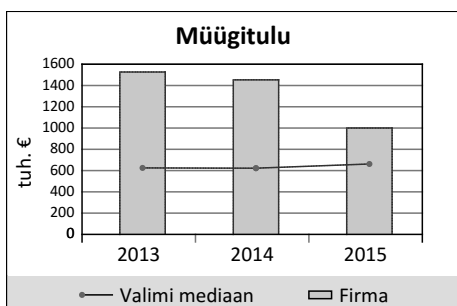
	31.12.2015	01.01.2015
AKTIVA		
KÄIBEVARA		
Raha ja finantsinvesteeringud	222 217	202 199
Nõuded ja ettemaksud, sealhulgas:	182 763	244 887
<i>Nõuded ostjate vastu</i>	176 095	239 706
<i>Maksude ettemaksud</i>	90	-
<i>Muud nõuded ja ettemaksud</i>	6 578	5 181
Varud	5 863	5 842
Muu käibevara	-	-
KÄIBEVARA KOKKU	410 843	452 928
PÕHIVARA		
Finantsinvesteeringud	26 723	68 563
Kinnisvarainvesteeringud	0	93 482
Materiaalne põhivara, sealhulgas:	61 503	383 889
<i>Kulum(-)</i>	86 829	130 196
Muu põhivara	-	-
PÕHIVARA KOKKU	88 226	545 934
AKTIVA (VARAD) KOKKU	499 069	998 862
PASSIVA		
LÜHIAJALISED KOHUSTUSED		
Laenukohustused	15 751	20 193
Võlad ja ettemaksud, sealhulgas:	151 896	176 398
<i>Võlad tarnijatele</i>	66 449	77 340
<i>Võlad töövõtjatele</i>	44 562	47 444
<i>Maksuvõlad</i>	38 779	46 238
<i>Muud võlad ja ettemaksud</i>	2 106	5 376
Muud eraldised	304 828	344 099
LÜHIAJALISED KOHUSTUSED KOKKU	472 475	540 690
PIKAAJALISED KOHUSTUSED		
Laenukohustused	21 536	32 587
Võlad ja ettemaksud	-	-
Muud eraldised	-	-
PIKAAJALISED KOHUSTUSED KOKKU	21 536	32 587
KOHUSTUSED KOKKU	494 011	573 277
OMAKAPITAL		
Aktia-/ osakapital	5 000	38 347
Registreerimata aktsia-/ osakapital	33 347	0
Reservid	74 669	20 986
Muu kapital	0	217 300
Jaotamata kasum /kahjum	-89 545	225 492
Aruandeaasta kasum /kahjum	-18 413	-76 540
OMAKAPITAL KOKKU	5 058	425 585
PASSIVA KOKKU	499 069	998 862



MAKET KINNISVARA OÜ

Registriumber 10846131

KASUMIARUANNE (EUR)



	31.12.2015	01.01.2015
MÜÜGITULU	999 904	1 453 142
skeem 1		
Muud äritulud	283 395	54 949
Muud korrigeerimised	-689 534	-782 048
Kaubad, materjal ja teenused	-	-
Mitmesugused tegevuskulud	86 593	125 982
Tööjõu kulud	486 456	586 266
Kulum	38 246	38 186
Muud ärikulud	200	52 985
skeem 2		
Toodete ja teenuste kulu	-	-
BRUTOKASUM/ -KAHJUM	-	-
Turustuskulud	-	-
Üldhalduskulud	-	-
Muud äritulud	-	-
Muud ärikulud	-	-
Kasum/kahjum bioloogilistelt varadelt	-	-
skeem 1 + skeem 2		
ÄRIKASUM/ -KAHJUM	-17 730	-77 376
Finantstulud/-kulud	-683	836
KASUM/KAHJUM ENNE MAKSE	-18 413	-76 540
Tulumaks	-	-
ARUANDEAASTA KASUM/KAHJUM	-18 413	-76 540

FINANTSNÄITAJATE VÕRDLUK VALIMIGA

	Valim kokku (tuh. €)	Ettevõtte €	Ettev. osa
Müügitulu	539 785	999 904	0.2%
Ärikasum	76 172	-17 730	-
Puhaskasum	148 183	-18 413	-
Rahavoog	49 247	20 018	0.0%
Töötajad	4 074	41	1.0%

	Valim			Ettevõtte
	Ülemine kvartil	Mediaan	Alumine kvartil	
Müügitulu muut (%)	15.2	4.0	-5.3	-31.2
Ärikasumi muut (%)	170.5	1.2	-65.7	-77.1
Maksevõime kordaja	2.5	1.5	1.1	0.9
Likviidsuskordaja	2.4	1.5	1.1	0.9
ROE (%)	31.3	15.0	0.7	-8.6
Tegevuse tasuvus (%)	9.6	4.5	1.5	-1.8
Puhasmarginaal (%)	9.4	3.9	1.4	-1.8
Võlakordaja	0.3	0.5	0.7	1.0

Juhatusesse: Jüri Männisalu, Leili Saks, Margus Kaare

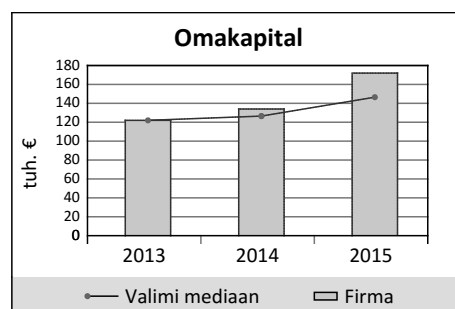
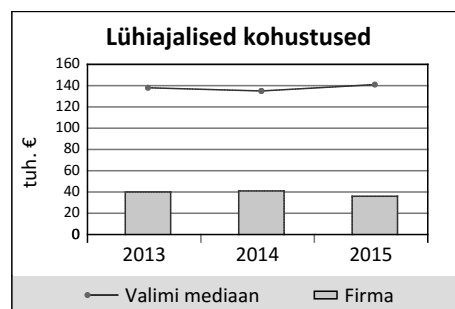
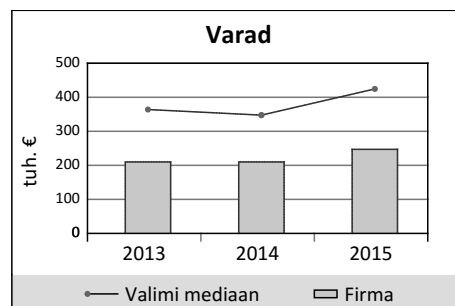
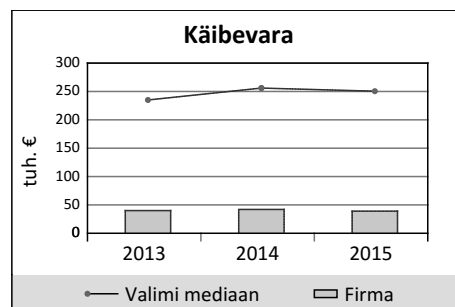
Tegelikud kasusaajad: MARGUS KAARE

MARTLAND OÜ (AA)

Registrinumber 11279376

RAAMATUPIDAMISBILANSS (EUR)

	31.12.2015	01.01.2015
AKTIIVA		
KÄIBEVARA		
Raha ja finantsinvesteeringud	17 659	13 154
Nõuded ja ettemaksed, sealhulgas:	21 411	28 762
<i>Nõuded ostjate vastu</i>	18 521	24 272
<i>Maksude ettemaksed</i>	-	-
<i>Muud nõuded ja ettemaksed</i>	2 890	4 490
Varud	-	-
Muu käibevara	-	-
KÄIBEVARA KOKKU	39 070	41 916
PÕHIVARA		
Finantsinvesteeringud	145 595	120 775
Kinnisvarainvesteeringud	-	-
Materiaalne põhivara, sealhulgas:	47 955	31 292
<i>Kulum(-)</i>	-	-
Muu põhivara	13 991	16 291
PÕHIVARA KOKKU	207 541	168 358
AKTIIVA (VARAD) KOKKU	246 611	210 274
PASSIVA		
LÜHIAJALISED KOHUSTUSED		
Laenukohustused	21 303	19 534
Võlad ja ettemaksed, sealhulgas:	14 626	21 176
<i>Võlad tarnijatele</i>	12 001	18 867
<i>Võlad töövõtjatele</i>	535	328
<i>Maksuvõlad</i>	1 307	1 344
<i>Muud võlad ja ettemaksed</i>	783	637
Muud eraldised	-	-
LÜHIAJALISED KOHUSTUSED KOKKU	35 929	40 710
PIKAAJALISED KOHUSTUSED		
Laenukohustused	38 669	35 087
Võlad ja ettemaksed	-	-
Muud eraldised	-	-
PIKAAJALISED KOHUSTUSED KOKKU	38 669	35 087
KOHUSTUSED KOKKU	74 598	75 797
OMAKAPITAL		
Aktia-/ osakapital	2 556	2 556
Registreerimata aktsia-/ osakapital	-	-
Reservid	256	256
Muu kapital	3 143	3 143
Jaotamata kasum /kahjum	128 522	116 456
Aruandeaasta kasum /kahjum	37 536	12 066
OMAKAPITAL KOKKU	172 013	134 477
PASSIVA KOKKU	246 611	210 274

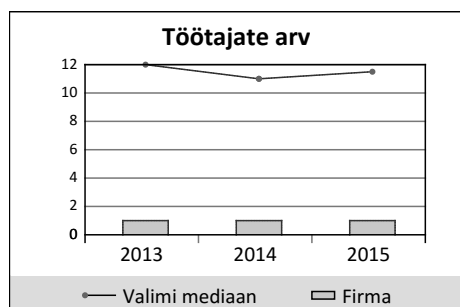
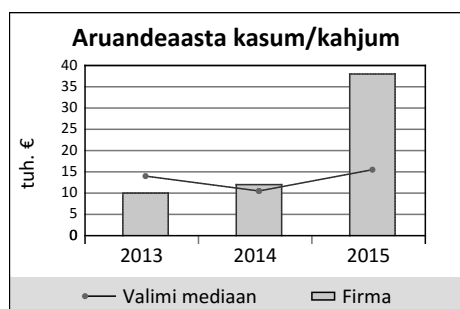
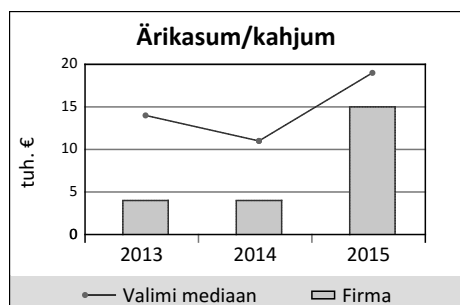
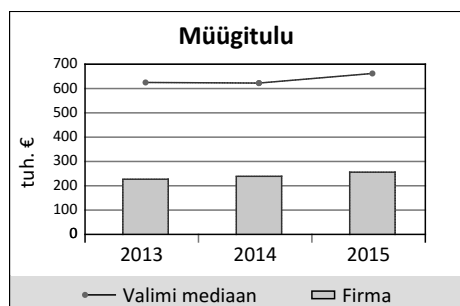


MARTLAND OÜ (AA)

Registri number 11279376

KASUMIARUANNE (EUR)

31.12.2015 01.01.2015



	31.12.2015	01.01.2015
MÜÜGITULU	256 369	238 537
skeem 1		
Muud äritulud	8 298	1
Muud korrigeerimised	-	-
Kaupad, materjal ja teenused	214 178	189 902
Mitmesugused tegevuskulud	11 097	18 009
Tööjõu kulud	9 439	6 930
Kulum	15 288	20 026
Muud ärikulud	9	2
skeem 2		
Toodete ja teenuste kulu	-	-
BRUTOKASUM/ -KAHJUM	-	-
Turustuskulud	-	-
Üldhalduskulud	-	-
Muud äritulud	-	-
Muud ärikulud	-	-
Kasum/kahjum bioloogilistelt varadelt	-	-
skeem 1 + skeem 2		
ÄRIKASUM/ -KAHJUM	14 656	3 669
Finantstulud/-kulud	22 880	8 397
KASUM/KAHJUM ENNE MAKSE	37 536	12 066
Tulumaks	-	-
ARUANDEAASTA KASUM/KAHJUM	37 536	12 066

FINANTSNÄITAJATE VÕRDLUK VALIMIGA

	Valim kokku (tuh. €)	Ettevõtte €	Ettev. osa
Müügitulu	539 785	256 369	0.0%
Ärikasum	76 172	14 656	0.0%
Puhaskasum	148 183	37 536	0.0%
Rahavoog	49 247	4 505	0.0%
Töötajad	4 074	1	0.0%

Valim

	Ülemine kvartil	Mediaan	Alumine kvartil	Ettevõtte
Müügitulu muut (%)	15.2	4.0	-5.3	7.5
Ärikasumi muut (%)	170.5	1.2	-65.7	299.5
Maksevõime kordaja	2.5	1.5	1.1	1.1
Likviidsuskordaja	2.4	1.5	1.1	1.1
ROE (%)	31.3	15.0	0.7	24.5
Tegevuse tasuvus (%)	9.6	4.5	1.5	5.7
Puhasmarginaal (%)	9.4	3.9	1.4	14.6
Võlakordaja	0.3	0.5	0.7	0.3

Juhatuses: Rainer Ilves

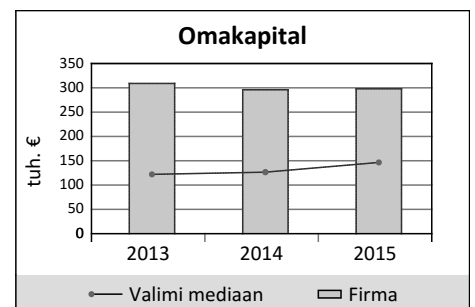
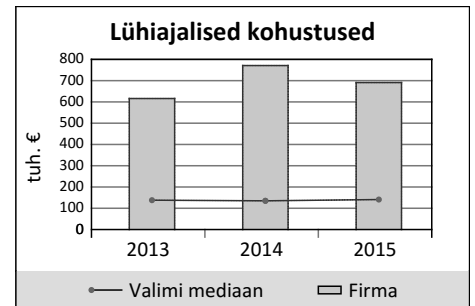
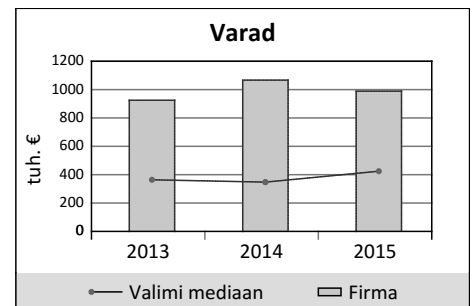
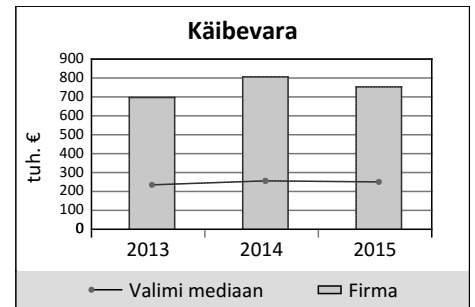
Tegelikud kasusaajad: Rainer Ilves

MEKE SILLAMÄE AS

Registrinumber 10337120

RAAMATUPIDAMISBILANSS (EUR)

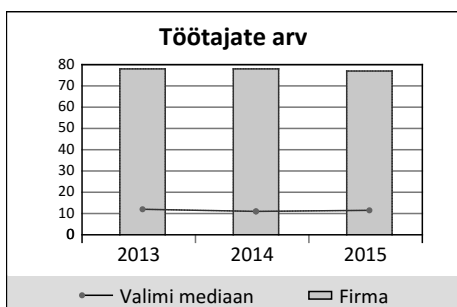
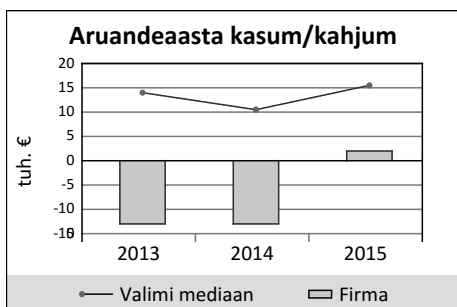
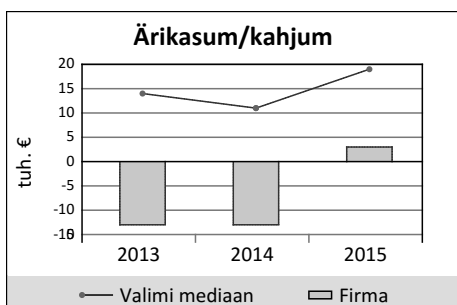
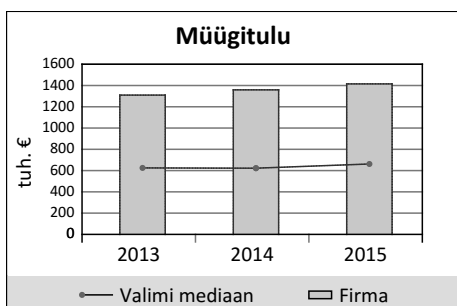
	31.12.2015	01.01.2015
AKTIVA		
KÄIBEVARA		
Raha ja finantsinvesteeringud	19 548	8 329
Nõuded ja ettemaksud, sealhulgas:	730 221	794 886
<i>Nõuded ostjate vastu</i>	706 149	755 463
<i>Maksud ettemaksud</i>	1 664	5 008
<i>Muud nõuded ja ettemaksud</i>	22 408	34 415
Varud	2 977	2 903
Muu käibevara	-	-
KÄIBEVARA KOKKU	752 746	806 118
PÕHIVARA		
Finantsinvesteeringud	11 417	18 049
Kinnisvarainvesteeringud	133 495	137 945
Materiaalne põhivara, sealhulgas:	91 217	105 153
<i>Kulum(-)</i>	126 167	112 231
Muu põhivara	-	-
PÕHIVARA KOKKU	236 129	261 147
AKTIVA (VARAD) KOKKU	988 875	1 067 265
PASSIVA		
LÜHIAJALISED KOHUSTUSED		
Laenukohustused	82 667	56 000
Võlad ja ettemaksud, sealhulgas:	608 020	715 129
<i>Võlad tarnijatele</i>	328 886	468 461
<i>Võlad töövõtjatele</i>	115 642	115 203
<i>Maksuvõlad</i>	36 156	37 781
<i>Muud võlad ja ettemaksud</i>	127 336	93 684
Muud eraldised	-	-
LÜHIAJALISED KOHUSTUSED KOKKU	690 687	771 129
PIKAAJALISED KOHUSTUSED		
Laenukohustused	0	0
Võlad ja ettemaksud	-	-
Muud eraldised	-	-
PIKAAJALISED KOHUSTUSED KOKKU	0	0
KOHUSTUSED KOKKU	690 687	771 129
OMAKAPITAL		
Aktia-/ osakapital	100 978	100 978
Registreerimata aktsia-/ osakapital	-	-
Reservid	145 350	145 350
Muu kapital	-	-
Jaotamata kasum /kahjum	49 808	63 102
Aruandeaasta kasum /kahjum	2 052	-13 294
OMAKAPITAL KOKKU	298 188	296 136
PASSIVA KOKKU	988 875	1 067 265



MEKE SILLAMÄE AS

Registri number 10337120

KASUMIARUANNE (EUR)



	31.12.2015	01.01.2015
MÜÜGITULU	1 414 607	1 358 544
skeem 1		
Muud äritulud	66 603	73 653
Muud korrigeerimised	-	-
Kaubad, materjal ja teenused	503 081	523 433
Mitmesugused tegevuskulud	42 692	35 264
Tööjõu kulud	907 101	861 046
Kulum	18 386	20 274
Muud ärikulud	6 636	5 264
skeem 2		
Toodete ja teenuste kulu	-	-
BRUTOKASUM/ -KAHJUM	-	-
Turustuskulud	-	-
Üldhalduskulud	-	-
Muud äritulud	-	-
Muud ärikulud	-	-
Kasum/kahjum bioloogilistelt varadelt	-	-
skeem 1 + skeem 2		
ÄRIKASUM/ -KAHJUM	3 314	-13 084
Finantstulud/-kulud	-1 262	-210
KASUM/KAHJUM ENNE MAKSE	2 052	-13 294
Tulumaks	-	-
ARUANDEAASTA KASUM/KAHJUM	2 052	-13 294

FINANTSNÄITAJATE VÕRDLUK VALIMIGA

	Valim kokku (tuh. €)	Ettevõtte €	Ettev. osa
Müügitulu	539 785	1 414 607	0.3%
Ärikasum	76 172	3 314	0.0%
Puhaskasum	148 183	2 052	0.0%
Rahavoog	49 247	11 219	0.0%
Töötajad	4 074	77	1.9%

Valim

	Ülemine kvartil	Mediaan	Alumine kvartil	Ettevõtte
Müügitulu muut (%)	15.2	4.0	-5.3	4.1
Ärikasumi muut (%)	170.5	1.2	-65.7	-125.3
Maksevõime kordaja	2.5	1.5	1.1	1.1
Likviidsuskordaja	2.4	1.5	1.1	1.1
ROE (%)	31.3	15.0	0.7	0.7
Tegevuse tasuvus (%)	9.6	4.5	1.5	0.2
Puhasmarginaal (%)	9.4	3.9	1.4	0.1
Võlakordaja	0.3	0.5	0.7	0.7

Juhatuses: Galina Burkova

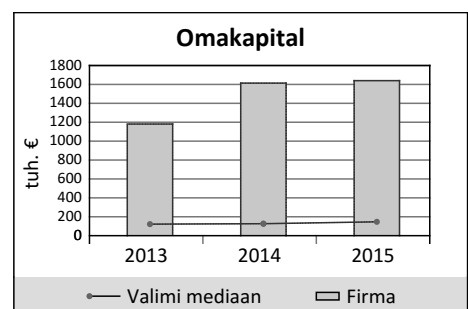
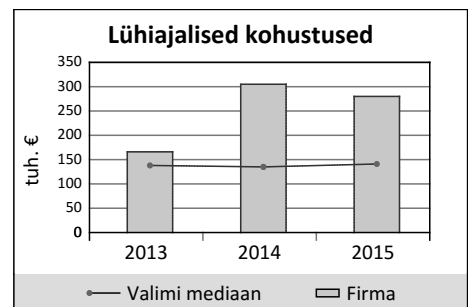
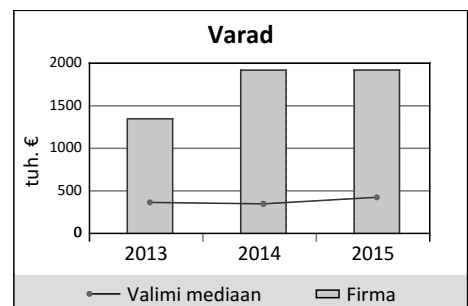
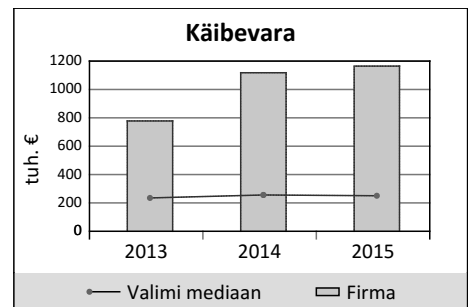
Tegelikud kasusaajad:

OLEMAR. OÜ (AAA)

Registrinumber 10303569

RAAMATUPIDAMISBILANSS (EUR)

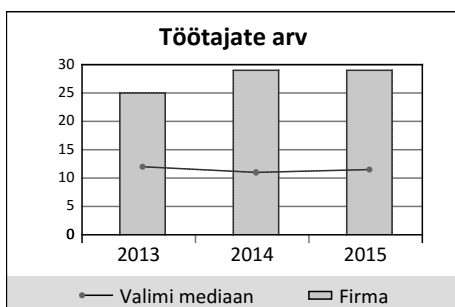
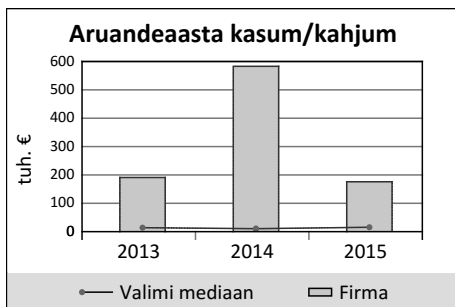
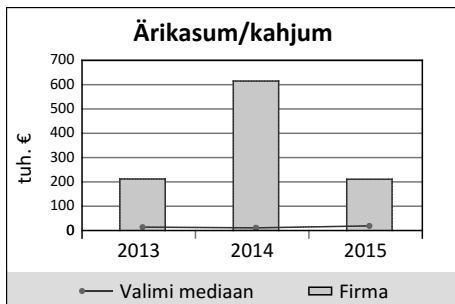
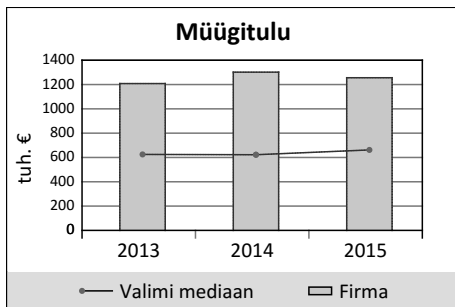
	31.12.2015	01.01.2015
AKTIVA		
KÄIBEVARA		
Raha ja finantsinvesteeringud	915 989	860 509
Nõuded ja ettemaksed, sealhulgas:	248 696	257 087
<i>Nõuded ostjate vastu</i>	187 085	179 910
<i>Maksude ettemaksed</i>	-	-
<i>Muud nõuded ja ettemaksed</i>	61 611	77 177
Varud	-	-
Muu käibevara	-	-
KÄIBEVARA KOKKU	1 164 685	1 117 596
PÕHIVARA		
Finantsinvesteeringud	118 443	40 428
Kinnisvarainvesteeringud	636 825	760 950
Materiaalne põhivara, sealhulgas:	-	-
<i>Kulum(-)</i>	-	-
Muu põhivara	-	-
PÕHIVARA KOKKU	755 268	801 378
AKTIVA (VARAD) KOKKU	1 919 953	1 918 974
PASSIVA		
LÜHIAJALISED KOHUSTUSED		
Laenukohustused	-	-
Võlad ja ettemaksed, sealhulgas:	279 812	305 138
<i>Võlad tarnijatele</i>	86 184	93 879
<i>Võlad töövõtjatele</i>	30 700	40 062
<i>Maksuvõlad</i>	67 036	75 760
<i>Muud võlad ja ettemaksed</i>	95 892	95 437
Muud eraldised	-	-
LÜHIAJALISED KOHUSTUSED KOKKU	279 812	305 138
PIKAAJALISED KOHUSTUSED		
Laenukohustused	-	-
Võlad ja ettemaksed	-	-
Muud eraldised	-	-
PIKAAJALISED KOHUSTUSED KOKKU	-	-
KOHUSTUSED KOKKU	279 812	305 138
OMAKAPITAL		
Aktia-/ osakapital	22 050	22 050
Registreerimata aktsia-/ osakapital	-	-
Reservid	3 575	3 575
Muu kapital	-	-
Jaotamata kasum /kahjum	1 438 211	1 005 053
Aruandeaasta kasum /kahjum	176 305	583 158
OMAKAPITAL KOKKU	1 640 141	1 613 836
PASSIVA KOKKU	1 919 953	1 918 974



OLEMAR. OÜ (AAA)

Registri number 10303569

KASUMIARUANNE (EUR)



	31.12.2015	01.01.2015
MÜÜGITULU	1 255 558	1 302 105
skeem 1		
Muud äritulud	14 340	329 586
Muud korrigeerimised	-	-
Kaubad, materjal ja teenused	539 492	465 840
Mitmesugused tegevuskulud	111 910	183 776
Tööjõu kulud	391 292	363 480
Kulum	0	0
Muud ärikulud	16 147	4 038
skeem 2		
Toodete ja teenuste kulu	-	-
BRUTOKASUM/ -KAHJUM	-	-
Turustuskulud	-	-
Üldhalduskulud	-	-
Muud äritulud	-	-
Muud ärikulud	-	-
Kasum/kahjum bioloogilistelt varadelt	-	-
skeem 1 + skeem 2		
ÄRIKASUM/ -KAHJUM	211 057	614 557
Finantstulud/-kulud	2 748	8 474
KASUM/KAHJUM ENNE MAKSE	213 805	623 031
Tulumaks	37 500	39 873
ARUANDEAASTA KASUM/KAHJUM	176 305	583 158

FINANTSNÄITAJATE VÕRDLUK VALIMIGA

	Valim kokku (tuh. €)	Ettevõtte €	Ettev. osa
Müügitulu	539 785	1 255 558	0.2%
Ärikasum	76 172	211 057	0.3%
Puhaskasum	148 183	176 305	0.1%
Rahavoog	49 247	55 480	0.1%
Töötajad	4 074	29	0.7%

Valim

	Ülemine kvartil	Mediaan	Alumine kvartil	Ettevõtte
Müügitulu muut (%)	15.2	4.0	-5.3	-3.6
Ärikasumi muut (%)	170.5	1.2	-65.7	-65.7
Maksevõime kordaja	2.5	1.5	1.1	4.2
Likviidsuskordaja	2.4	1.5	1.1	4.2
ROE (%)	31.3	15.0	0.7	10.8
Tegevuse tasuvus (%)	9.6	4.5	1.5	16.8
Puhasmarginaal (%)	9.4	3.9	1.4	14.0
Võlakordaja	0.3	0.5	0.7	0.1

Juhatuses: Lauri Laats

Tegelikud kasusaajad: Lauri Laats

KAS INFOT JÄI VÄHEKS? ROHKEM INFOT E-KREDIIDIINFO.EE

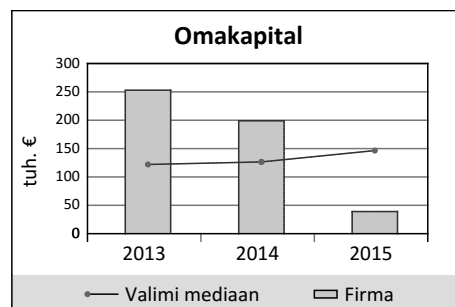
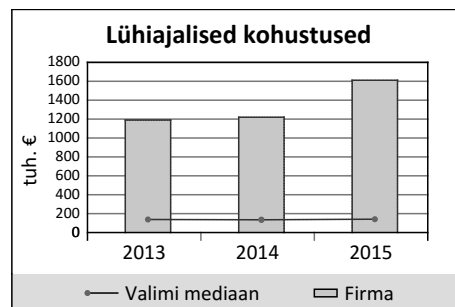
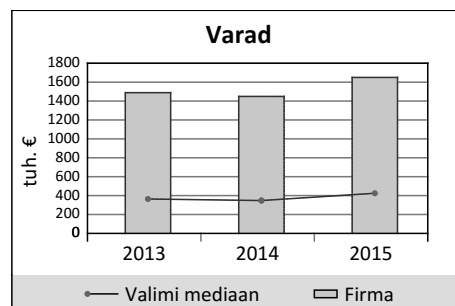
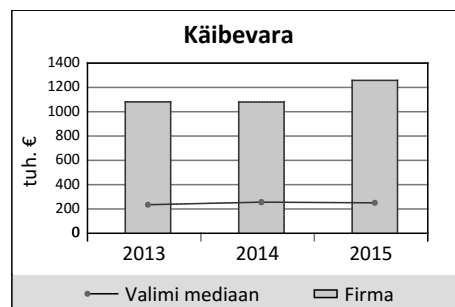
127

P. DUSSMANN EESTI OÜ

Registrinumber 10068915

RAAMATUPIDAMISBILANSS (EUR)

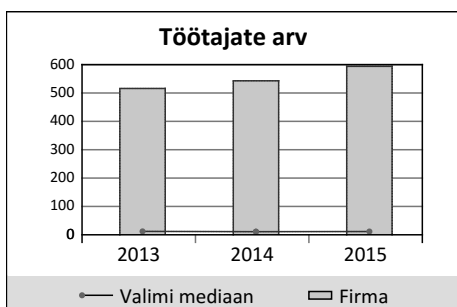
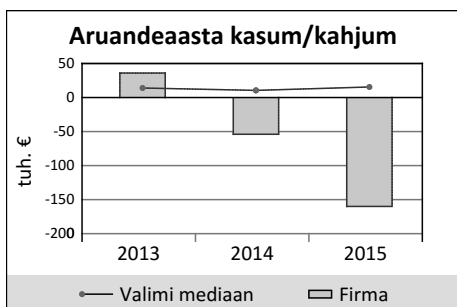
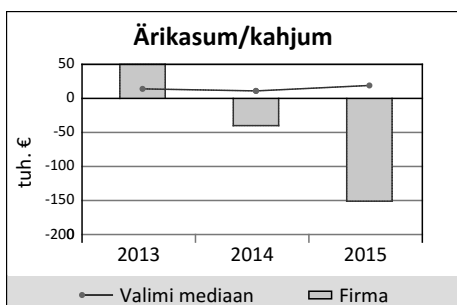
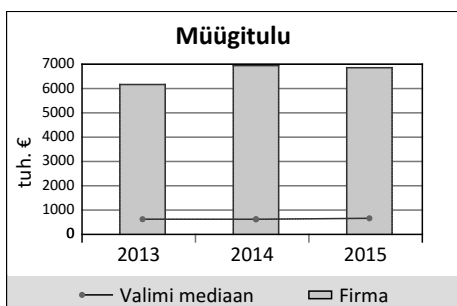
	31.12.2015	01.01.2015
AKTIVA		
KÄIBEVARA		
Raha ja finantsinvesteeringud	447 517	305 743
Nõuded ja ettemaksud, sealhulgas:	736 991	678 168
<i>Nõuded ostjate vastu</i>	652 653	624 125
<i>Maksude ettemaksud</i>	1 658	2 496
<i>Muud nõuded ja ettemaksud</i>	82 680	51 547
Varud	73 208	95 705
Muu käibevara	-	-
KÄIBEVARA KOKKU	1 257 716	1 079 616
PÕHIVARA		
Finantsinvesteeringud	-	-
Kinnisvarainvesteeringud	-	-
Materiaalne põhivara, sealhulgas:	390 970	366 468
<i>Kulum(-)</i>	991 194	937 695
Muu põhivara	932	2 553
PÕHIVARA KOKKU	391 902	369 021
AKTIVA (VARAD) KOKKU	1 649 618	1 448 637
PASSIVA		
LÜHIAJALISED KOHUSTUSED		
Laenukohustused	584 440	372 117
Võlad ja ettemaksud, sealhulgas:	1 026 612	848 080
<i>Võlad tarnijatele</i>	112 765	73 012
<i>Võlad töövõtjatele</i>	464 992	323 718
<i>Maksuvõlad</i>	389 970	334 139
<i>Muud võlad ja ettemaksud</i>	58 885	117 211
Muud eraldised	-	-
LÜHIAJALISED KOHUSTUSED KOKKU	1 611 052	1 220 197
PIKAAJALISED KOHUSTUSED		
Laenukohustused	0	29 516
Võlad ja ettemaksud	-	-
Muud eraldised	-	-
PIKAAJALISED KOHUSTUSED KOKKU	0	29 516
KOHUSTUSED KOKKU	1 611 052	1 249 713
OMAKAPITAL		
Aktia-/ osakapital	82 702	82 702
Registreerimata aktsia-/ osakapital	-	-
Reservid	2 748	2 748
Muu kapital	2 645 570	2 645 570
Jaotamata kasum /kahjum	-2 532 096	-2 478 310
Aruandeaasta kasum /kahjum	-160 358	-53 786
OMAKAPITAL KOKKU	38 566	198 924
PASSIVA KOKKU	1 649 618	1 448 637



P. DUSSMANN EESTI OÜ

Registriumber 10068915

KASUMIARUANNE (EUR)



	31.12.2015	01.01.2015
MÜÜGITULU	6 858 363	6 944 490
skeem 1		
Muud äritulud	264 121	102 169
Muud korrigeerimised	-	-
Kaubad, materjal ja teenused	2 195 153	2 478 138
Mitmesugused tegevuskulud	390 553	209 509
Tööjõu kulud	4 561 265	4 276 948
Kulum	125 583	121 791
Muud ärikulud	612	454
skeem 2		
Toodete ja teenuste kulu	-	-
BRUTOKASUM/ -KAHJUM	-	-
Turustuskulud	-	-
Üldhalduskulud	-	-
Muud äritulud	-	-
Muud ärikulud	-	-
Kasum/kahjum bioloogilistelt varadelt	-	-
skeem 1 + skeem 2		
ÄRIKASUM/ -KAHJUM	-150 682	-40 181
Finantstulud/-kulud	-9 676	-13 605
KASUM/KAHJUM ENNE MAKSE	-160 358	-53 786
Tulumaks	-	-
ARUANDEAASTA KASUM/KAHJUM	-160 358	-53 786

FINANTSNÄITAJATE VÕRDLUK VALIMIGA

	Valim kokku (tuh. €)	Ettevõtte €	Ettev. osa
Müügitulu	539 785	6 858 363	1.3%
Ärikasum	76 172	-150 682	-
Puhaskasum	148 183	-160 358	-
Rahavoog	49 247	141 774	0.3%
Töötajad	4 074	594	14.6%

Valim

	Ülemine kvartil	Mediaan	Alumine kvartil	Ettevõtte
Müügitulu muut (%)	15.2	4.0	-5.3	-1.2
Ärikasumi muut (%)	170.5	1.2	-65.7	275.0
Maksevõime kordaja	2.5	1.5	1.1	0.8
Likviidsuskordaja	2.4	1.5	1.1	0.7
ROE (%)	31.3	15.0	0.7	-135.0
Tegevuse tasuvus (%)	9.6	4.5	1.5	-2.2
Puhasmarginaal (%)	9.4	3.9	1.4	-2.3
Võlakordaja	0.3	0.5	0.7	1.0

Juhatuses: Anella Stimmer

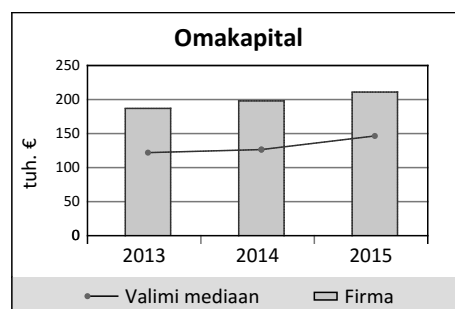
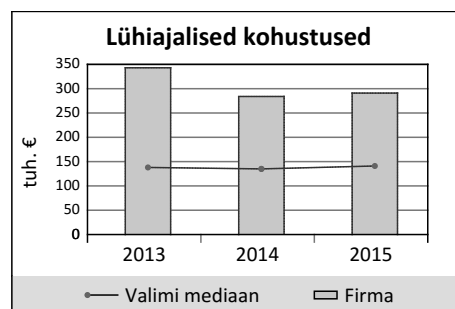
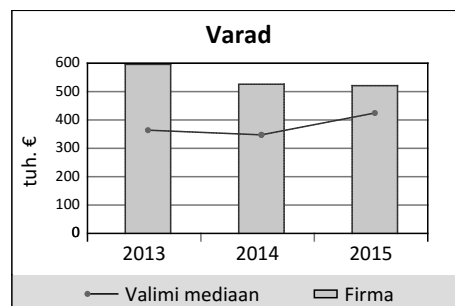
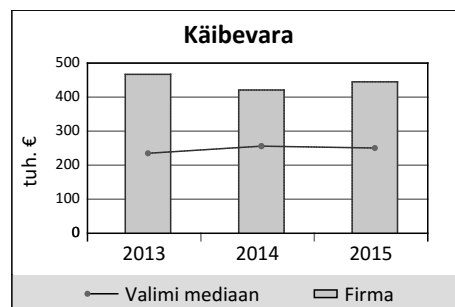
Tegelikud kasusaajad: Dussmann Service Holding GmbH

PAIDE ELAMUHOOLDUS OÜ

Registrinumber 10361685

RAAMATUPIDAMISBILANSS (EUR)

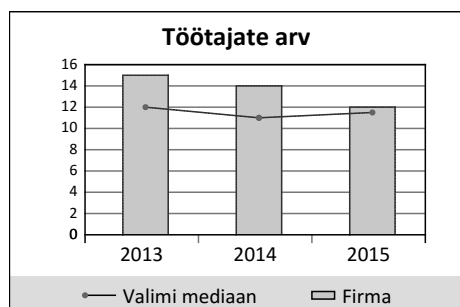
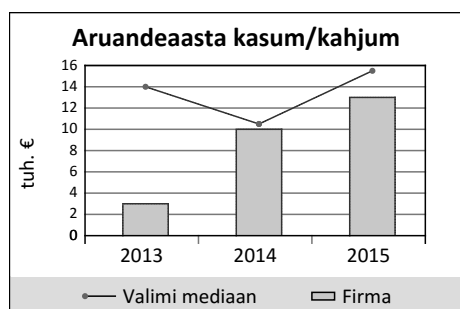
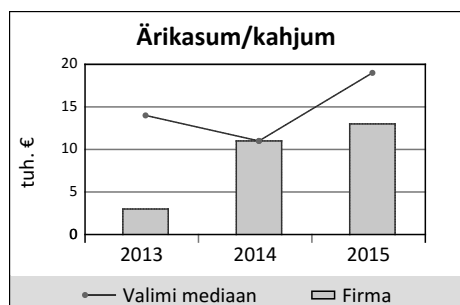
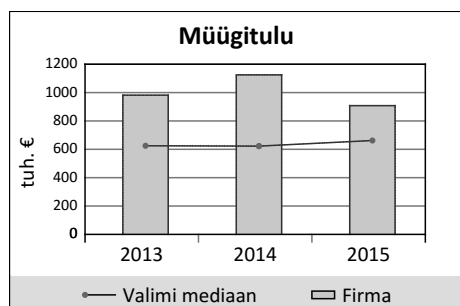
	31.12.2015	01.01.2015
AKTIIVA		
KÄIBEVARA		
Raha ja finantsinvesteeringud	247 630	155 143
Nõuded ja ettemaksud, sealhulgas:	196 922	265 040
<i>Nõuded ostjate vastu</i>	126 414	159 872
<i>Maksude ettemaksud</i>	161	2 274
<i>Muud nõuded ja ettemaksud</i>	70 347	102 894
Varud	846	1 151
Muu käibevara	-	-
KÄIBEVARA KOKKU	445 398	421 334
PÕHIVARA		
Finantsinvesteeringud	9 480	28 193
Kinnisvarainvesteeringud	-	-
Materiaalne põhivara, sealhulgas:	66 378	76 478
<i>Kulum(-)</i>	69 645	65 055
Muu põhivara	-	-
PÕHIVARA KOKKU	75 858	104 671
AKTIIVA (VARAD) KOKKU	521 256	526 005
PASSIVA		
LÜHIAJALISED KOHUSTUSED		
Laenukohustused	24 561	21 983
Võlad ja ettemaksud, sealhulgas:	255 056	262 357
<i>Võlad tarnijatele</i>	74 267	100 169
<i>Võlad töövõtjatele</i>	4 687	5 270
<i>Maksuvõlad</i>	12 037	13 514
<i>Muud võlad ja ettemaksud</i>	164 065	143 404
Muud eraldised	11 228	0
LÜHIAJALISED KOHUSTUSED KOKKU	290 845	284 340
PIKAAJALISED KOHUSTUSED		
Laenukohustused	19 464	44 034
Võlad ja ettemaksud	-	-
Muud eraldised	-	-
PIKAAJALISED KOHUSTUSED KOKKU	19 464	44 034
KOHUSTUSED KOKKU	310 309	328 374
OMAKAPITAL		
Aktia-/ osakapital	24 925	24 925
Registreerimata aktsia-/ osakapital	-	-
Reservid	45 377	45 377
Muu kapital	-	-
Jaotamata kasum /kahjum	127 329	116 830
Aruandeaasta kasum /kahjum	13 316	10 499
OMAKAPITAL KOKKU	210 947	197 631
PASSIVA KOKKU	521 256	526 005



PAIDE ELAMUHOOLDUS OÜ

Registri number 10361685

KASUMIARUANNE (EUR)



	31.12.2015	01.01.2015
MÜÜGITULU	907 684	1 124 661
skeem 1		
Muud äritulud	33 264	56 895
Muud korrigeerimised	-	-
Kaubad, materjal ja teenused	677 098	893 422
Mitmesugused tegevuskulud	42 013	61 460
Tööjõu kulud	193 777	197 836
Kulum	10 100	9 460
Muud ärikulud	4 739	8 566
skeem 2		
Toodete ja teenuste kulu	-	-
BRUTOKASUM/ -KAHJUM	-	-
Turustuskulud	-	-
Üldhalduskulud	-	-
Muud äritulud	-	-
Muud ärikulud	-	-
Kasum/kahjum bioloogilistelt varadelt	-	-
skeem 1 + skeem 2		
ÄRIKASUM/ -KAHJUM	13 221	10 812
Finantstulud/-kulud	95	-313
KASUM/KAHJUM ENNE MAKSE	13 316	10 499
Tulumaks	-	-
ARUANDEAASTA KASUM/KAHJUM	13 316	10 499

FINANTSNÄITAJATE VÕRDLUK VALIMIGA

	Valim kokku (tuh. €)	Ettevõtte €	Ettev. osa
Müügitulu	539 785	907 684	0.2%
Ärikasum	76 172	13 221	0.0%
Puhaskasum	148 183	13 316	0.0%
Rahavoog	49 247	92 487	0.2%
Töötajad	4 074	12	0.3%

	Valim			Ettevõtte
	Ülemine kvartil	Mediaan	Alumine kvartil	
Müügitulu muut (%)	15.2	4.0	-5.3	-19.3
Ärikasumi muut (%)	170.5	1.2	-65.7	22.3
Maksevõime kordaja	2.5	1.5	1.1	1.5
Likviidsuskordaja	2.4	1.5	1.1	1.5
ROE (%)	31.3	15.0	0.7	6.5
Tegevuse tasuvus (%)	9.6	4.5	1.5	1.5
Puhasmarginaal (%)	9.4	3.9	1.4	1.5
Võlakordaja	0.3	0.5	0.7	0.6

Juhatuses: Andry Krass

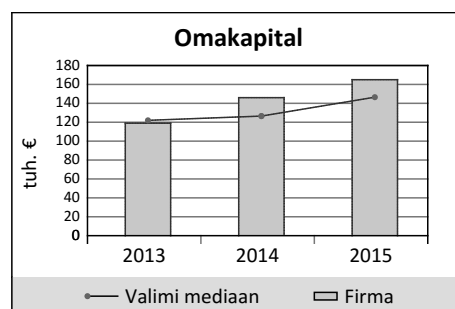
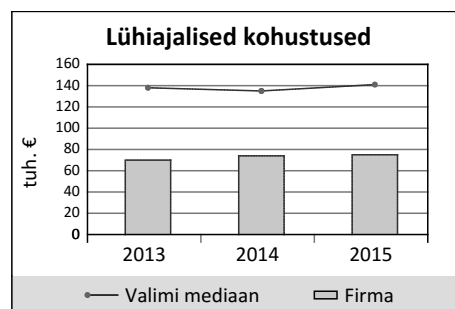
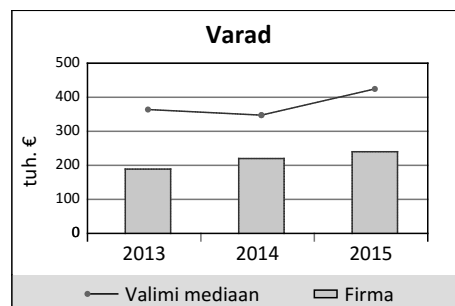
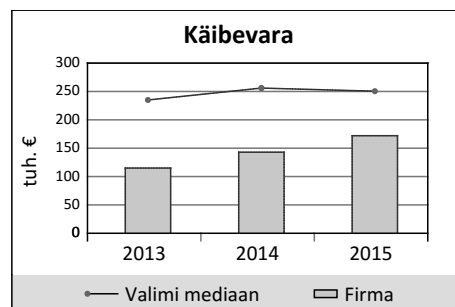
Tegelikud kasusaajad: Andry Krass

PESUEKSPERT OÜ (AA)

Registrinumber 10689735

RAAMATUPIDAMISBILANSS (EUR)

	31.12.2015	01.01.2015
AKTIVA		
KÄIBEVARA		
Raha ja finantsinvesteeringud	102 849	81 391
Nõuded ja ettemaksud, sealhulgas:	55 075	50 189
<i>Nõuded ostjate vastu</i>	54 297	49 170
<i>Maksude ettemaksud</i>	192	68
<i>Muud nõuded ja ettemaksud</i>	586	951
Varud	14 247	11 834
Muu käibevara	-	-
KÄIBEVARA KOKKU	172 171	143 414
PÕHIVARA		
Finantsinvesteeringud	-	-
Kinnisvarainvesteeringud	13 160	13 720
Materiaalne põhivara, sealhulgas:	54 859	62 928
<i>Kulum(-)</i>	99 354	88 186
Muu põhivara	-	-
PÕHIVARA KOKKU	68 019	76 648
AKTIVA (VARAD) KOKKU	240 190	220 062
PASSIVA		
LÜHIAJALISED KOHUSTUSED		
Laenukohustused	-	-
Võlad ja ettemaksud, sealhulgas:	74 898	73 577
<i>Võlad tarnijatele</i>	11 644	10 579
<i>Võlad töövõtjatele</i>	31 249	31 055
<i>Maksuvõlad</i>	31 869	31 881
<i>Muud võlad ja ettemaksud</i>	136	62
Muud eraldised	-	-
LÜHIAJALISED KOHUSTUSED KOKKU	74 898	73 577
PIKAAJALISED KOHUSTUSED		
Laenukohustused	-	-
Võlad ja ettemaksud	-	-
Muud eraldised	-	-
PIKAAJALISED KOHUSTUSED KOKKU	-	-
KOHUSTUSED KOKKU	74 898	73 577
OMAKAPITAL		
Aktia-/ osakapital	5 112	5 112
Registreerimata aktsia-/ osakapital	-	-
Reservid	511	511
Muu kapital	-	-
Jaotamata kasum /kahjum	128 862	103 158
Aruandeaasta kasum /kahjum	30 807	37 704
OMAKAPITAL KOKKU	165 292	146 485
PASSIVA KOKKU	240 190	220 062

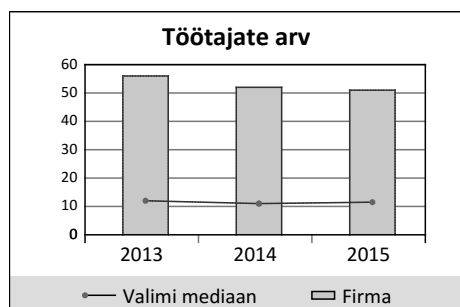
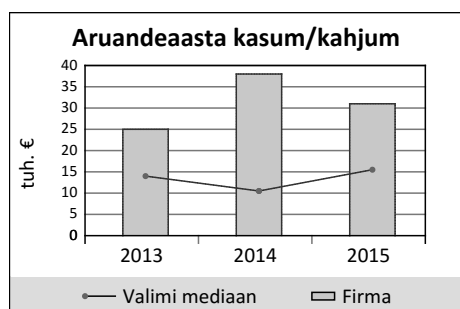
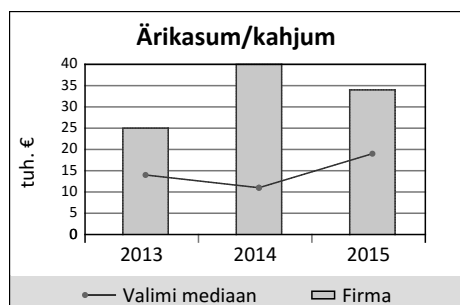
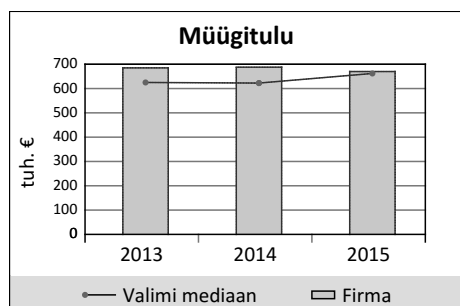


PESUEKSPERT OÜ (AA)

Registri number 10689735

KASUMIARUANNE (EUR)

31.12.2015 01.01.2015



	31.12.2015	01.01.2015
MÜÜGITULU	669 773	688 329
skeem 1		
Muud äritulud	1 244	9
Muud korrigeerimised	-	-
Kaubad, materjal ja teenused	151 429	169 406
Mitmesugused tegevuskulud	40 029	46 613
Tööjõu kulud	433 888	417 428
Kulum	11 728	14 391
Muud ärikulud	158	158
skeem 2		
Toodete ja teenuste kulu	-	-
BRUTOKASUM/ -KAHJUM	-	-
Turustuskulud	-	-
Üldhalduskulud	-	-
Muud äritulud	-	-
Muud ärikulud	-	-
Kasum/kahjum bioloogilistelt varadelt	-	-
skeem 1 + skeem 2		
ÄRIKASUM/ -KAHJUM	33 785	40 342
Finantstulud/-kulud	22	20
KASUM/KAHJUM ENNE MAKSE	33 807	40 362
Tulumaks	3 000	2 658
ARUANDEAASTA KASUM/KAHJUM	30 807	37 704

FINANTSNÄITAJATE VÕRDLUK VALIMIGA

	Valim kokku (tuh. €)	Ettevõtte €	Ettev. osa
Müügitulu	539 785	669 773	0.1%
Ärikasum	76 172	33 785	0.0%
Puhaskasum	148 183	30 807	0.0%
Rahavoog	49 247	21 458	0.0%
Töötajad	4 074	51	1.3%

Valim

	Ülemine kvartil	Mediaan	Alumine kvartil	Ettevõtte
Müügitulu muut (%)	15.2	4.0	-5.3	-2.7
Ärikasumi muut (%)	170.5	1.2	-65.7	-16.3
Maksevõime kordaja	2.5	1.5	1.1	2.3
Likviidsuskordaja	2.4	1.5	1.1	2.1
ROE (%)	31.3	15.0	0.7	19.8
Tegevuse tasuvus (%)	9.6	4.5	1.5	5.0
Puhasmarginaal (%)	9.4	3.9	1.4	4.6
Võlakordaja	0.3	0.5	0.7	0.3

Juhatuse koosseis: Anu Jürmann, Tiit Jürmann

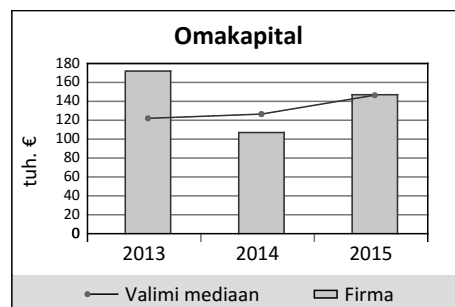
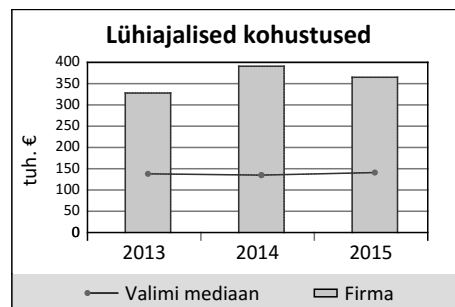
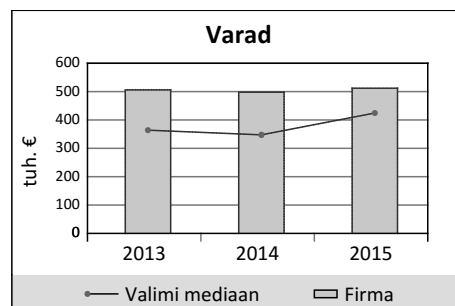
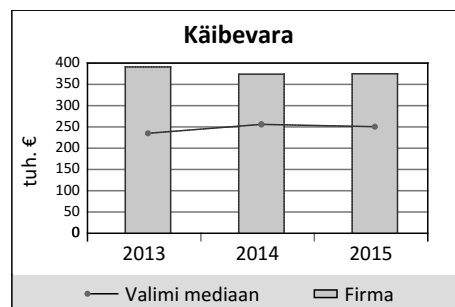
Tegelikud kasusaajad: Tiit Jürmann

PINDI KINNISVARAHALDUS OÜ (A)

Registrinumber 10223416

RAAMATUPIDAMISBILANSS (EUR)

	31.12.2015	01.01.2015
AKTIIVA		
KÄIBEVARA		
Raha ja finantsinvesteeringud	147 439	111 109
Nõuded ja ettemaksud, sealhulgas:	227 706	262 783
<i>Nõuded ostjate vastu</i>	221 223	246 291
<i>Maksude ettemaksud</i>	-	-
<i>Muud nõuded ja ettemaksud</i>	6 483	16 492
Varud	0	17
Muu käibevara	-	-
KÄIBEVARA KOKKU	375 145	373 909
PÕHIVARA		
Finantsinvesteeringud	383	383
Kinnisvarainvesteeringud	-	-
Materiaalne põhivara, sealhulgas:	136 482	123 804
<i>Kulum(-)</i>	75 844	83 055
Muu põhivara	-	-
PÕHIVARA KOKKU	136 865	124 187
AKTIIVA (VARAD) KOKKU	512 010	498 096
PASSIVA		
LÜHIAJALISED KOHUSTUSED		
Laenukohustused	0	6 115
Võlad ja ettemaksud, sealhulgas:	365 112	384 607
<i>Võlad tarnijatele</i>	49 139	67 677
<i>Võlad töövõtjatele</i>	46 790	50 633
<i>Maksuvõlad</i>	48 547	54 314
<i>Muud võlad ja ettemaksud</i>	220 636	211 983
Muud eraldised	-	-
LÜHIAJALISED KOHUSTUSED KOKKU	365 112	390 722
PIKAAJALISED KOHUSTUSED		
Laenukohustused	-	-
Võlad ja ettemaksud	-	-
Muud eraldised	-	-
PIKAAJALISED KOHUSTUSED KOKKU	-	-
KOHUSTUSED KOKKU	365 112	390 722
OMAKAPITAL		
Aktia-/ osakapital	2 556	2 556
Registreerimata aktsia-/ osakapital	-	-
Reservid	256	256
Muu kapital	-	-
Jaotamata kasum /kahjum	104 562	169 113
Aruandeaasta kasum /kahjum	39 524	-64 551
OMAKAPITAL KOKKU	146 898	107 374
PASSIVA KOKKU	512 010	498 096

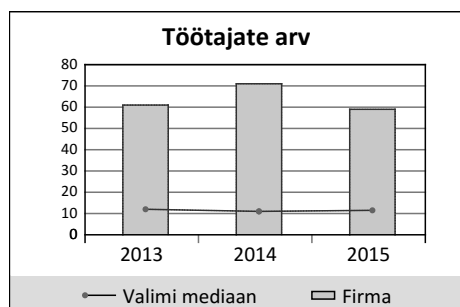
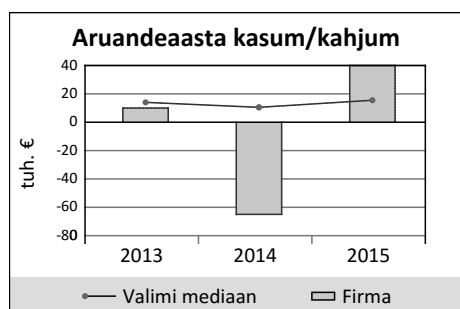
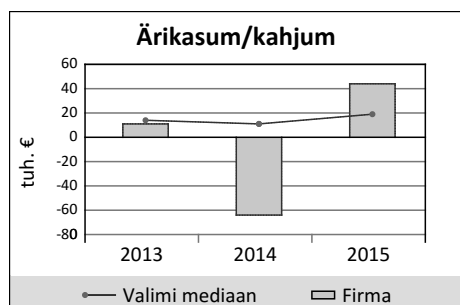
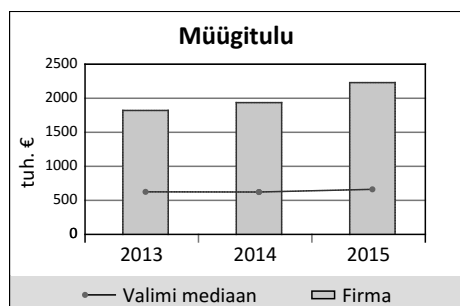


PINDI KINNISVARAHALDUS OÜ (A)

Registrinumber 10223416

KASUMIARUANNE (EUR)

31.12.2015 01.01.2015



	31.12.2015	01.01.2015
MÜÜGITULU	2 230 444	1 936 059
skeem 1		
Muud äritulud	-	-
Muud korrigeerimised	-	-
Kaubad, materjal ja teenused	-	-
Mitmesugused tegevuskulud	-	-
Tööjõu kulud	-	-
Kulum	-	-
Muud ärikulud	-	-
skeem 2		
Toodete ja teenuste kulu	2 087 824	1 907 859
BRUTOKASUM/ -KAHJUM	142 620	28 200
Turustuskulud	5 659	94
Üldhalduskulud	112 098	105 787
Muud äritulud	19 530	20 389
Muud ärikulud	379	6 929
Kasum/kahjum bioloogilistelt varadelt	-	-
skeem 1 + skeem 2		
ÄRIKASUM/ -KAHJUM	44 014	-64 221
Finantstulud/-kulud	-4 490	-330
KASUM/KAHJUM ENNE MAKSE	39 524	-64 551
Tulumaks	-	-
ARUANDEAASTA KASUM/KAHJUM	39 524	-64 551

FINANTSNÄITAJATE VÕRDLUK VALIMIGA

	Valim kokku (tuh. €)	Ettevõtte €	Ettev. osa
Müügitulu	539 785	2 230 444	0.4%
Ärikasum	76 172	44 014	0.1%
Puhaskasum	148 183	39 524	0.0%
Rahavoog	49 247	36 330	0.1%
Töötajad	4 074	59	1.4%

Valim

	Ülemine kvartil	Mediaan	Alumine kvartil	Ettevõtte
Müügitulu muut (%)	15.2	4.0	-5.3	15.2
Ärikasumi muut (%)	170.5	1.2	-65.7	-168.5
Maksevõime kordaja	2.5	1.5	1.1	1.0
Likviidsuskordaja	2.4	1.5	1.1	1.0
ROE (%)	31.3	15.0	0.7	31.1
Tegevuse tasuvus (%)	9.6	4.5	1.5	2.0
Puhasmarginaal (%)	9.4	3.9	1.4	1.8
Võlakordaja	0.3	0.5	0.7	0.7

Juhatuses: Einar Entsik

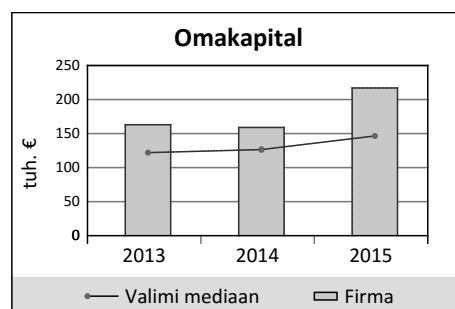
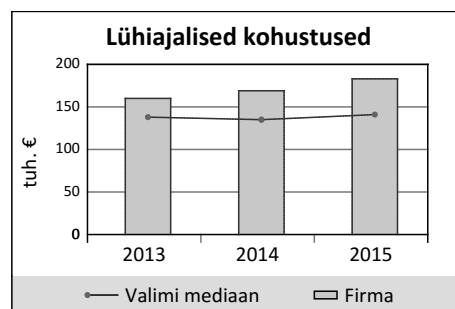
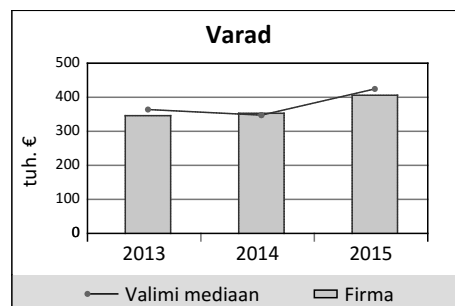
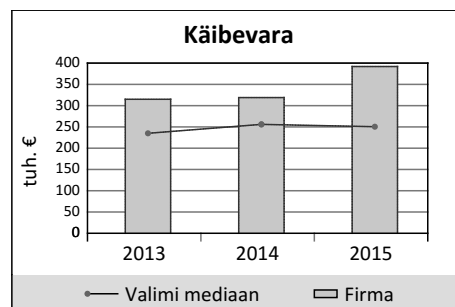
Tegelikud kasusaajad: Eerik Entsik, Kalev Roosiväli

PLM HOOLDUSE OÜ (AA)

Registrinumber 10258231

RAAMATUPIDAMISBILANSS (EUR)

	31.12.2015	01.01.2015
AKTIIVA		
KÄIBEVARA		
Raha ja finantsinvesteeringud	278 487	197 587
Nõuded ja ettemaksed, sealhulgas:	113 962	121 103
<i>Nõuded ostjate vastu</i>	97 496	114 428
<i>Maksude ettemaksed</i>	17	17
<i>Muud nõuded ja ettemaksed</i>	16 449	6 658
Varud	-	-
Muu käibevara	-	-
KÄIBEVARA KOKKU	392 449	318 690
PÕHIVARA		
Finantsinvesteeringud	740	17 228
Kinnisvarainvesteeringud	-	-
Materiaalne põhivara, sealhulgas:	12 042	16 393
<i>Kulum(-)</i>	109 001	105 722
Muu põhivara	348	825
PÕHIVARA KOKKU	13 130	34 446
AKTIIVA (VARAD) KOKKU	405 579	353 136
PASSIVA		
LÜHIAJALISED KOHUSTUSED		
Laenukohustused	19 921	10 216
Võlad ja ettemaksed, sealhulgas:	163 215	158 515
<i>Võlad tarnijatele</i>	65 319	81 597
<i>Võlad töövõtjatele</i>	21 445	23 578
<i>Maksuvõlad</i>	16 257	23 565
<i>Muud võlad ja ettemaksed</i>	60 194	29 775
Muud eraldised	-	-
LÜHIAJALISED KOHUSTUSED KOKKU	183 136	168 731
PIKAAJALISED KOHUSTUSED		
Laenukohustused	5 377	25 162
Võlad ja ettemaksed	-	-
Muud eraldised	-	-
PIKAAJALISED KOHUSTUSED KOKKU	5 377	25 162
KOHUSTUSED KOKKU	188 513	193 893
OMAKAPITAL		
Aktia-/ osakapital	25 564	25 565
Registreerimata aktsia-/ osakapital	-	-
Reservid	256	256
Muu kapital	-	-
Jaotamata kasum /kahjum	133 422	117 734
Aruandeaasta kasum /kahjum	57 824	15 688
OMAKAPITAL KOKKU	217 066	159 243
PASSIVA KOKKU	405 579	353 136

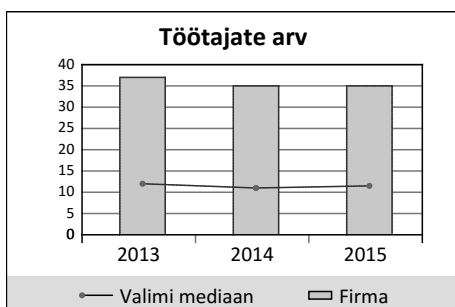
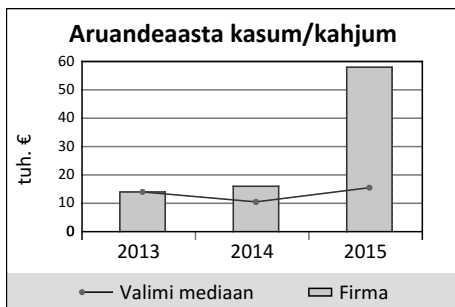
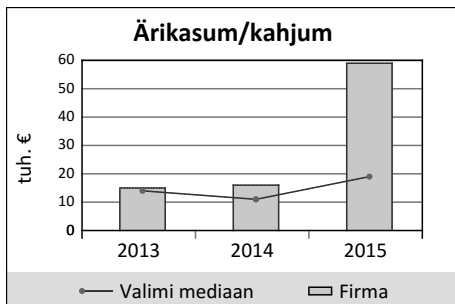
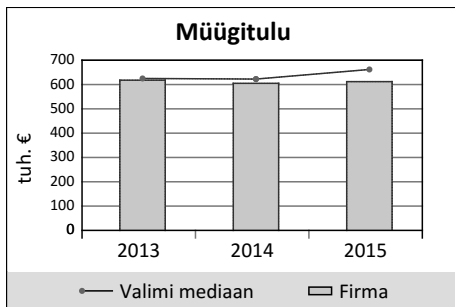


PLM HOOLDUSE OÜ (AA)

Registri number 10258231

KASUMIARUANNE (EUR)

31.12.2015 01.01.2015



	31.12.2015	01.01.2015
MÜÜGITULU	612 494	604 588
skeem 1		
Muud äritulud	1 177	3 057
Muud korrigeerimised	-	-
Kaubad, materjal ja teenused	162 747	177 850
Mitmesugused tegevuskulud	108 550	137 876
Tööjõu kulud	278 869	272 001
Kulum	4 828	3 515
Muud ärikulud	133	25
skeem 2		
Toodete ja teenuste kulu	-	-
BRUTOKASUM/ -KAHJUM	-	-
Turustuskulud	-	-
Üldhalduskulud	-	-
Muud äritulud	-	-
Muud ärikulud	-	-
Kasum/kahjum bioloogilistelt varadelt	-	-
skeem 1 + skeem 2		
ÄRIKASUM/ -KAHJUM	58 544	16 378
Finantstulud/-kulud	-720	-690
KASUM/KAHJUM ENNE MAKSE	57 824	15 688
Tulumaks	-	-
ARUANDEAASTA KASUM/KAHJUM	57 824	15 688

FINANTSNÄITAJATE VÕRDLUK VALIMIGA

	Valim kokku (tuh. €)	Ettevõtte €	Ettev. osa
Müügitulu	539 785	612 494	0.1%
Ärikasum	76 172	58 544	0.1%
Puhaskasum	148 183	57 824	0.0%
Rahavoog	49 247	80 900	0.2%
Töötajad	4 074	35	0.9%

Valim

	Ülemine kvartil	Mediaan	Alumine kvartil	Ettevõtte
Müügitulu muut (%)	15.2	4.0	-5.3	1.3
Ärikasumi muut (%)	170.5	1.2	-65.7	257.5
Maksevõime kordaja	2.5	1.5	1.1	2.1
Likviidsuskordaja	2.4	1.5	1.1	2.1
ROE (%)	31.3	15.0	0.7	30.7
Tegevuse tasuvus (%)	9.6	4.5	1.5	9.6
Puhasmarginaal (%)	9.4	3.9	1.4	9.4
Võlakordaja	0.3	0.5	0.7	0.5

Juhatuses: Jaan Mihkelson

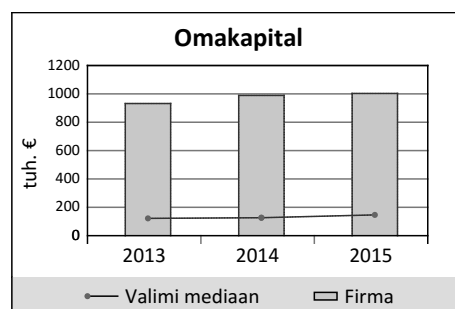
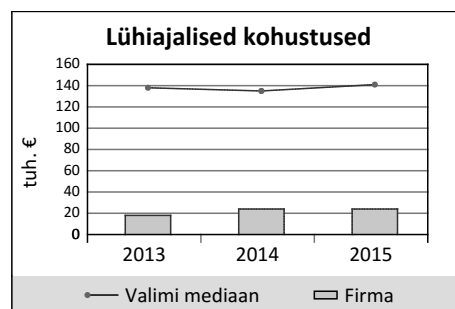
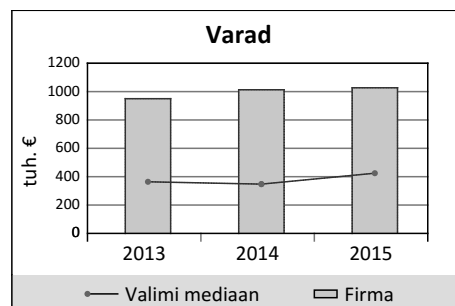
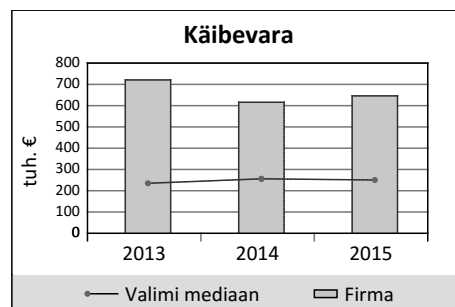
Tegelikud kasusaajad: Jaan Mihkelson

PUHASTUSEKSPERT OÜ (A)

Registrinumber 10487204

RAAMATUPIDAMISBILANSS (EUR)

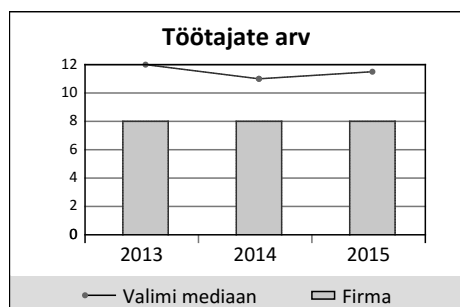
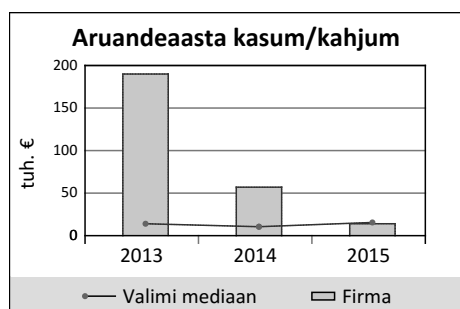
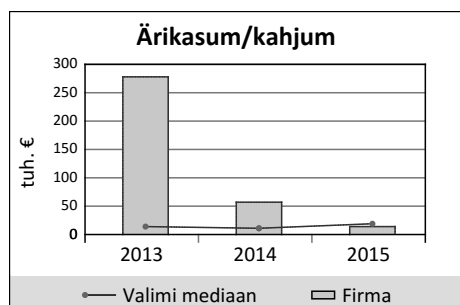
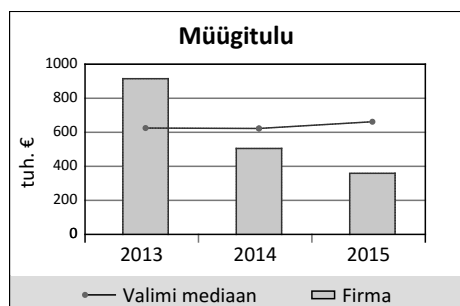
	31.12.2015	01.01.2015
AKTIIVA		
KÄIBEVARA		
Raha ja finantsinvesteeringud	280 300	289 925
Nõuded ja ettemaksed, sealhulgas:	365 269	325 649
<i>Nõuded ostjate vastu</i>	-	-
<i>Maksude ettemaksed</i>	-	-
<i>Muud nõuded ja ettemaksed</i>	365 269	325 649
Varud	-	-
Muu käibevara	-	-
KÄIBEVARA KOKKU	645 569	615 574
PÕHIVARA		
Finantsinvesteeringud	-	-
Kinnisvarainvesteeringud	-	-
Materiaalne põhivara, sealhulgas:	381 213	397 685
<i>Kulum(-)</i>	-	-
Muu põhivara	-	-
PÕHIVARA KOKKU	381 213	397 685
AKTIIVA (VARAD) KOKKU	1 026 782	1 013 259
PASSIVA		
LÜHIAJALISED KOHUSTUSED		
Laenukohustused	-	-
Võlad ja ettemaksed, sealhulgas:	23 829	24 267
<i>Võlad tarnijatele</i>	-	-
<i>Võlad töövõtjatele</i>	-	-
<i>Maksuvõlad</i>	-	-
<i>Muud võlad ja ettemaksed</i>	23 829	24 267
Muud eraldised	-	-
LÜHIAJALISED KOHUSTUSED KOKKU	23 829	24 267
PIKAAJALISED KOHUSTUSED		
Laenukohustused	-	-
Võlad ja ettemaksed	-	-
Muud eraldised	-	-
PIKAAJALISED KOHUSTUSED KOKKU	-	-
KOHUSTUSED KOKKU	23 829	24 267
OMAKAPITAL		
Aktia-/ osakapital	3 158	3 158
Registreerimata aktsia-/ osakapital	-	-
Reservid	316	316
Muu kapital	-	-
Jaotamata kasum /kahjum	985 518	928 615
Aruandeaasta kasum /kahjum	13 961	56 903
OMAKAPITAL KOKKU	1 002 953	988 992
PASSIVA KOKKU	1 026 782	1 013 259



PUHASTUSEKSPERT OÜ (A)

Registrinumber 10487204

KASUMIARUANNE (EUR)



	31.12.2015	01.01.2015
MÜÜGITULU	359 369	504 745
skeem 1		
Muud äritulud	18 266	4 986
Muud korrigeerimised	-	-
Kaubad, materjal ja teenused	34 540	32 534
Mitmesugused tegevuskulud	107 007	142 029
Tööjõu kulud	183 378	225 154
Kulum	33 650	43 597
Muud ärikulud	5 129	9 562
skeem 2		
Toodete ja teenuste kulu	-	-
BRUTOKASUM/ -KAHJUM	-	-
Turustuskulud	-	-
Üldhalduskulud	-	-
Muud äritulud	-	-
Muud ärikulud	-	-
Kasum/kahjum bioloogilistelt varadelt	-	-
skeem 1 + skeem 2		
ÄRIKASUM/ -KAHJUM	13 931	56 855
Finantstulud/-kulud	30	48
KASUM/KAHJUM ENNE MAKSE	13 961	56 903
Tulumaks	0	0
ARUANDEAASTA KASUM/KAHJUM	13 961	56 903

FINANTSNÄITAJATE VÕRDLUK VALIMIGA

	Valim kokku (tuh. €)	Ettevõtte €	Ettev. osa
Müügitulu	539 785	359 369	0.1%
Ärikasum	76 172	13 931	0.0%
Puhaskasum	148 183	13 961	0.0%
Rahavoog	49 247	-9 625	-
Töötajad	4 074	8	0.2%

Valim

	Ülemine kvartil	Mediaan	Alumine kvartil	Ettevõtte
Müügitulu muut (%)	15.2	4.0	-5.3	-28.8
Ärikasumi muut (%)	170.5	1.2	-65.7	-75.5
Maksevõime kordaja	2.5	1.5	1.1	27.1
Likviidsuskordaja	2.4	1.5	1.1	27.1
ROE (%)	31.3	15.0	0.7	1.4
Tegevuse tasuvus (%)	9.6	4.5	1.5	3.9
Puhasmarginaal (%)	9.4	3.9	1.4	3.9
Võlakordaja	0.3	0.5	0.7	0.0

Juhatuses: Helge Alt, Ivar Alt

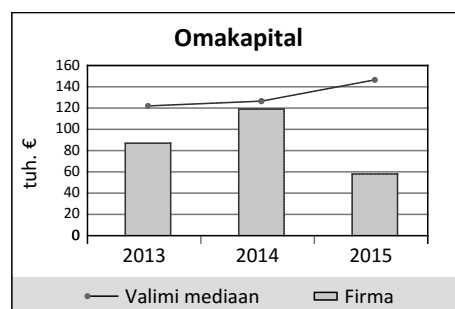
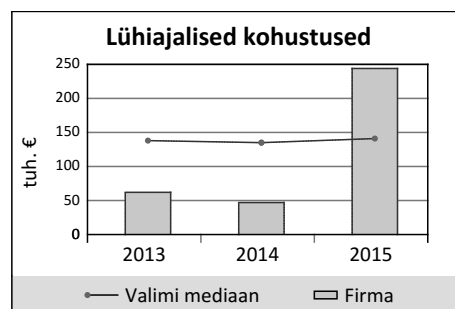
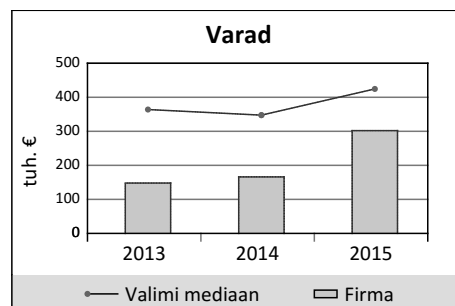
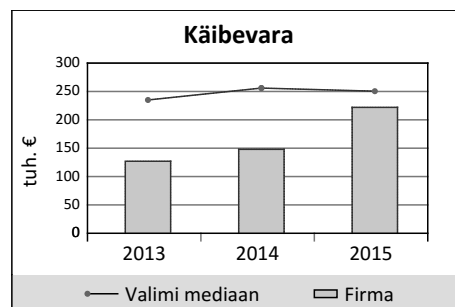
Tegelikud kasusaajad: Helge Alt, Ivar Alt

PUHASTUSPROFF OÜ

Registrinumber 10889581

RAAMATUPIDAMISBILANSS (EUR)

	31.12.2015	01.01.2015
AKTIVA		
KÄIBEVARA		
Raha ja finantsinvesteeringud	12 824	89 476
Nõuded ja ettemaksed, sealhulgas:	203 304	54 497
<i>Nõuded ostjate vastu</i>	-	-
<i>Maksude ettemaksed</i>	-	-
<i>Muud nõuded ja ettemaksed</i>	203 304	54 497
Varud	5 661	4 429
Muu käibevara	-	-
KÄIBEVARA KOKKU	221 789	148 402
PÕHIVARA		
Finantsinvesteeringud	-	-
Kinnisvarainvesteeringud	-	-
Materiaalne põhivara, sealhulgas:	79 372	17 318
<i>Kulum(-)</i>	35 519	28 748
Muu põhivara	526	0
PÕHIVARA KOKKU	79 898	17 318
AKTIVA (VARAD) KOKKU	301 687	165 720
PASSIVA		
LÜHIAJALISED KOHUSTUSED		
Laenukohustused	-	-
Võlad ja ettemaksed, sealhulgas:	244 168	46 648
<i>Võlad tarnijatele</i>	-	-
<i>Võlad töövõtjatele</i>	85 139	25 214
<i>Maksuvõlad</i>	-	-
<i>Muud võlad ja ettemaksed</i>	159 029	21 434
Muud eraldised	-	-
LÜHIAJALISED KOHUSTUSED KOKKU	244 168	46 648
PIKAAJALISED KOHUSTUSED		
Laenukohustused	-	-
Võlad ja ettemaksed	-	-
Muud eraldised	-	-
PIKAAJALISED KOHUSTUSED KOKKU	-	-
KOHUSTUSED KOKKU	244 168	46 648
OMAKAPITAL		
Aktia-/ osakapital	23 008	23 008
Registreerimata aktsia-/ osakapital	-	-
Reservid	2 301	2 301
Muu kapital	-	-
Jaotamata kasum /kahjum	93 763	61 472
Aruandeaasta kasum /kahjum	-61 553	32 291
OMAKAPITAL KOKKU	57 519	119 072
PASSIVA KOKKU	301 687	165 720

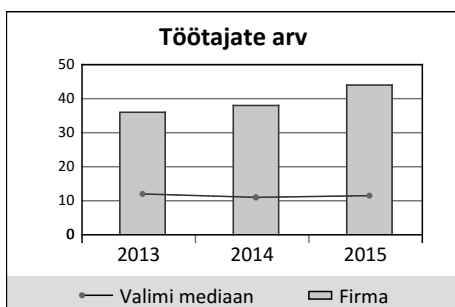
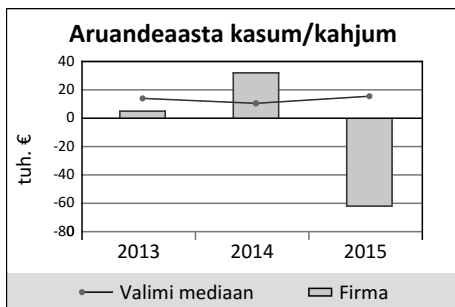
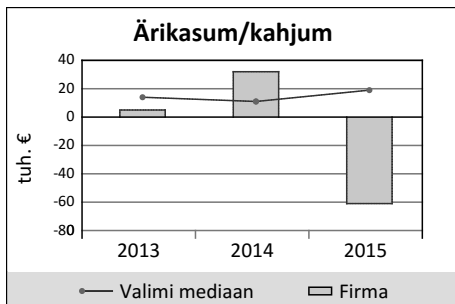
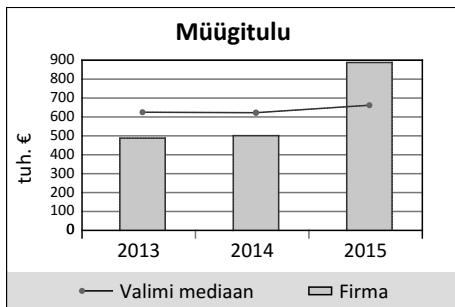


PUHASTUSPROFF OÜ

Registri number 10889581

KASUMIARUANNE (EUR)

31.12.2015 01.01.2015



	31.12.2015	01.01.2015
MÜÜGITULU	887 561	501 308
skeem 1		
Muud äritulud	1 820	1 877
Muud korrigeerimised	-	-
Kaubad, materjal ja teenused	197 384	106 322
Mitmesugused tegevuskulud	157 094	58 661
Tööjõu kulud	579 418	293 177
Kulum	16 415	12 705
Muud ärikulud	1	35
skeem 2		
Toodete ja teenuste kulu	-	-
BRUTOKASUM/ -KAHJUM	-	-
Turustuskulud	-	-
Üldhalduskulud	-	-
Muud äritulud	-	-
Muud ärikulud	-	-
Kasum/kahjum bioloogilistelt varadelt	-	-
skeem 1 + skeem 2		
ÄRIKASUM/ -KAHJUM	-60 931	32 285
Finantstulud/-kulud	-622	6
KASUM/KAHJUM ENNE MAKSE	-61 553	32 291
Tulumaks	-	-
ARUANDEAASTA KASUM/KAHJUM	-61 553	32 291

FINANTSNÄITAJATE VÕRDLUK VALIMIGA

	Valim kokku (tuh. €)	Ettevõtte €	Ettev. osa
Müügitulu	539 785	887 561	0.2%
Ärikasum	76 172	-60 931	-
Puhaskasum	148 183	-61 553	-
Rahavoog	49 247	-76 652	-
Töötajad	4 074	44	1.1%

Valim

	Ülemine kvartil	Mediaan	Alumine kvartil	Ettevõtte
Müügitulu muut (%)	15.2	4.0	-5.3	77.0
Ärikasumi muut (%)	170.5	1.2	-65.7	-288.7
Maksevõime kordaja	2.5	1.5	1.1	0.9
Likviidsuskordaja	2.4	1.5	1.1	0.9
ROE (%)	31.3	15.0	0.7	-69.7
Tegevuse tasuvus (%)	9.6	4.5	1.5	-6.9
Puhasmarginaal (%)	9.4	3.9	1.4	-6.9
Võlakordaja	0.3	0.5	0.7	0.8

Juhatuses: Allan Ronimois, Ellinor Roosimägi, Rein Ronimois

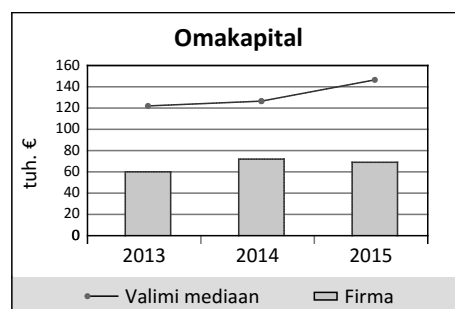
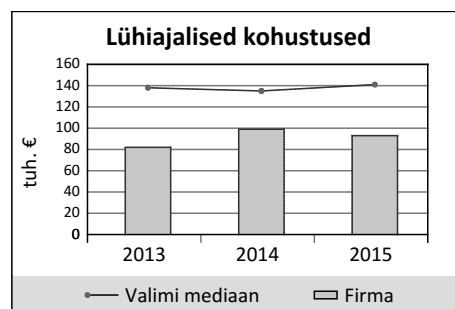
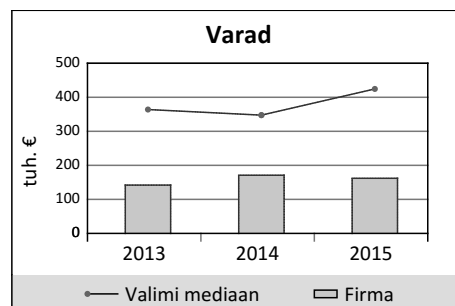
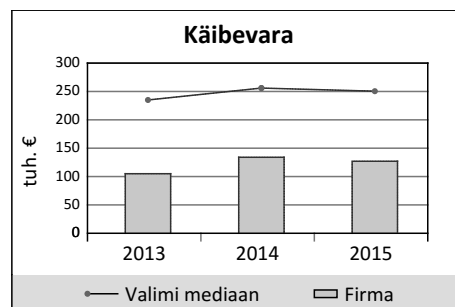
Tegelikud kasusaajad: Allan Ronimois

RANDEM OÜ

Registrinumber 10243086

RAAMATUPIDAMISBILANSS (EUR)

	31.12.2015	01.01.2015
AKTIVA		
KÄIBEVARA		
Raha ja finantsinvesteeringud	106 530	92 302
Nõuded ja ettemaksud, sealhulgas:	20 777	42 006
<i>Nõuded ostjate vastu</i>	1 457	17 972
<i>Maksude ettemaksud</i>	-	-
<i>Muud nõuded ja ettemaksud</i>	19 320	24 034
Varud	-	-
Muu käibevara	-	-
KÄIBEVARA KOKKU	127 307	134 308
PÕHIVARA		
Finantsinvesteeringud	-	-
Kinnisvarainvesteeringud	0	0
Materiaalne põhivara, sealhulgas:	35 067	36 763
<i>Kulum(-)</i>	25 709	22 510
Muu põhivara	-	-
PÕHIVARA KOKKU	35 067	36 763
AKTIVA (VARAD) KOKKU	162 374	171 071
PASSIVA		
LÜHIAJALISED KOHUSTUSED		
Laenukohustused	-	-
Võlad ja ettemaksud, sealhulgas:	93 465	99 447
<i>Võlad tarnijatele</i>	21 867	23 738
<i>Võlad töövõtjatele</i>	12 298	26 479
<i>Maksuvõlad</i>	11 619	11 827
<i>Muud võlad ja ettemaksud</i>	47 681	37 403
Muud eraldised	0	0
LÜHIAJALISED KOHUSTUSED KOKKU	93 465	99 447
PIKAAJALISED KOHUSTUSED		
Laenukohustused	-	-
Võlad ja ettemaksud	-	-
Muud eraldised	-	-
PIKAAJALISED KOHUSTUSED KOKKU	-	-
KOHUSTUSED KOKKU	93 465	99 447
OMAKAPITAL		
Aktia-/ osakapital	2 556	2 556
Registreerimata aktsia-/ osakapital	-	-
Reservid	320	320
Muu kapital	-	-
Jaotamata kasum /kahjum	68 748	56 981
Aruandeaasta kasum /kahjum	-2 715	11 767
OMAKAPITAL KOKKU	68 909	71 624
PASSIVA KOKKU	162 374	171 071

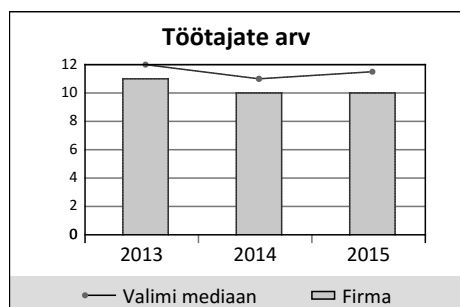
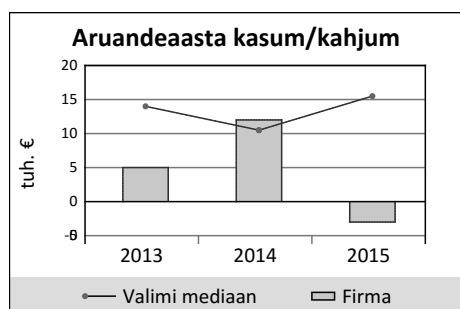
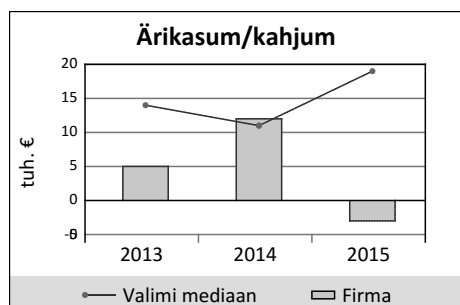
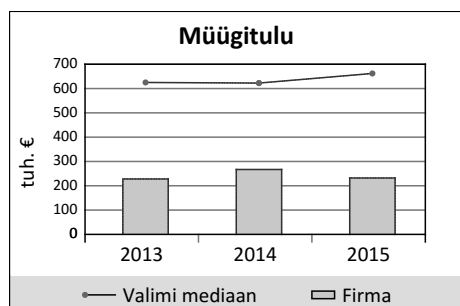


RANDEM OÜ

Registri number 10243086

KASUMIARUANNE (EUR)

31.12.2015 01.01.2015



	31.12.2015	01.01.2015
MÜÜGITULU	232 361	266 714
skeem 1		
Muud äritulud	560	1 636
Muud korrigeerimised	-	-
Kaubad, materjal ja teenused	55 457	52 648
Mitmesugused tegevuskulud	58 009	60 133
Tööjõu kulud	118 738	136 697
Kulum	3 199	3 186
Muud ärikulud	78	3 763
skeem 2		
Toodete ja teenuste kulu	-	-
BRUTOKASUM/ -KAHJUM	-	-
Turustuskulud	-	-
Üldhalduskulud	-	-
Muud äritulud	-	-
Muud ärikulud	-	-
Kasum/kahjum bioloogilistelt varadelt	-	-
skeem 1 + skeem 2		
ÄRIKASUM/ -KAHJUM	-2 560	11 923
Finantstulud/-kulud	-155	-156
KASUM/KAHJUM ENNE MAKSE	-2 715	11 767
Tulumaks	-	-
ARUANDEAASTA KASUM/KAHJUM	-2 715	11 767

FINANTSNÄITAJATE VÕRDLUK VALIMIGA

	Valim kokku (tuh. €)	Ettevõtte €	Ettev. osa
Müügitulu	539 785	232 361	0.0%
Ärikasum	76 172	-2 560	-
Puhaskasum	148 183	-2 715	-
Rahavoog	49 247	14 228	0.0%
Töötajad	4 074	10	0.2%

Valim

	Ülemine kvartil	Mediaan	Alumine kvartil	Ettevõtte
Müügitulu muut (%)	15.2	4.0	-5.3	-12.9
Ärikasumi muut (%)	170.5	1.2	-65.7	-121.5
Maksevõime kordaja	2.5	1.5	1.1	1.4
Likviidsuskordaja	2.4	1.5	1.1	1.4
ROE (%)	31.3	15.0	0.7	-3.9
Tegevuse tasuvus (%)	9.6	4.5	1.5	-1.1
Puhasmarginaal (%)	9.4	3.9	1.4	-1.2
Võlakordaja	0.3	0.5	0.7	0.6

Juhatuses: Endel Rand

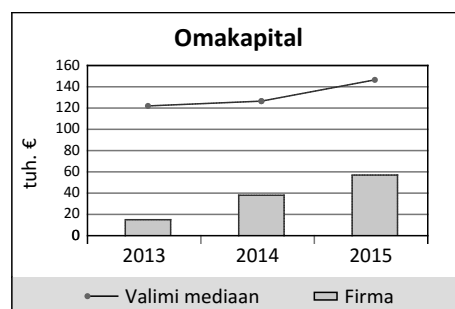
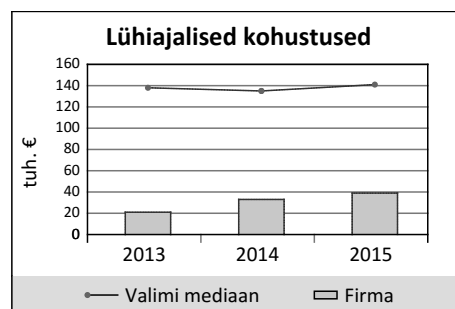
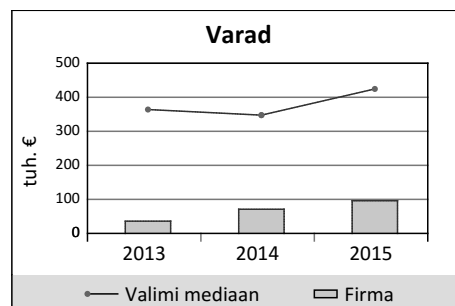
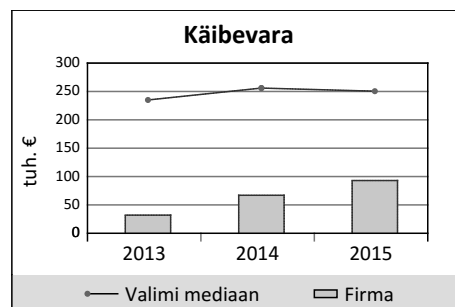
Tegelikud kasusaajad: Endel Rand, Mare Rand

REMINET OÜ (AA)

Registrinumber 10447156

RAAMATUPIDAMISBILANSS (EUR)

	31.12.2015	01.01.2015
AKTIIVA		
KÄIBEVARA		
Raha ja finantsinvesteeringud	36 963	7 319
Nõuded ja ettemaksed, sealhulgas:	55 894	60 115
<i>Nõuded ostjate vastu</i>	27 933	58 437
<i>Maksude ettemaksed</i>	-	2
<i>Muud nõuded ja ettemaksed</i>	27 961	1 676
Varud	-	-
Muu käibevara	-	-
KÄIBEVARA KOKKU	92 857	67 434
PÕHIVARA		
Finantsinvesteeringud	-	-
Kinnisvarainvesteeringud	-	-
Materiaalne põhivara, sealhulgas:	2 545	2 993
<i>Kulum(-)</i>	8 321	7 041
Muu põhivara	515	703
PÕHIVARA KOKKU	3 060	3 696
AKTIIVA (VARAD) KOKKU	95 917	71 130
PASSIVA		
LÜHIAJALISED KOHUSTUSED		
Laenukohustused	0	2 000
Võlad ja ettemaksed, sealhulgas:	38 920	30 704
<i>Võlad tarnijatele</i>	9 012	7 257
<i>Võlad töövõtjatele</i>	12 892	10 878
<i>Maksuvõlad</i>	16 332	12 065
<i>Muud võlad ja ettemaksed</i>	684	504
Muud eraldised	-	-
LÜHIAJALISED KOHUSTUSED KOKKU	38 920	32 704
PIKAAJALISED KOHUSTUSED		
Laenukohustused	-	-
Võlad ja ettemaksed	-	-
Muud eraldised	-	-
PIKAAJALISED KOHUSTUSED KOKKU	-	-
KOHUSTUSED KOKKU	38 920	32 704
OMAKAPITAL		
Aktia-/ osakapital	5 120	5 120
Registreerimata aktsia-/ osakapital	-	-
Reservid	511	511
Muu kapital	-	-
Jaotamata kasum /kahjum	22 795	5 886
Aruandeaasta kasum /kahjum	28 571	26 909
OMAKAPITAL KOKKU	56 997	38 426
PASSIVA KOKKU	95 917	71 130

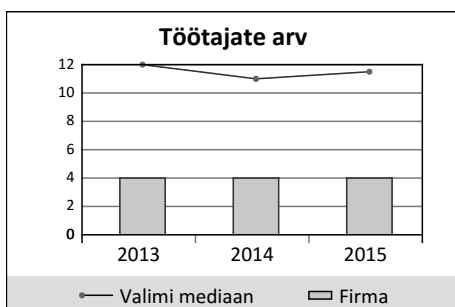
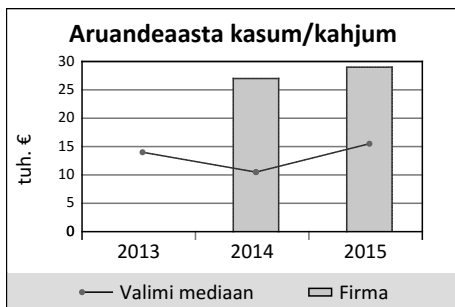
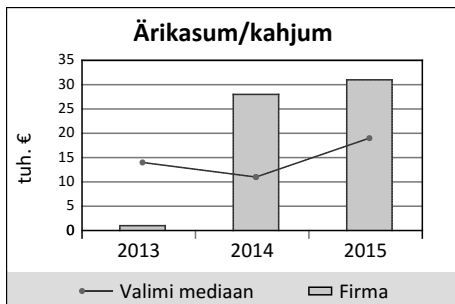
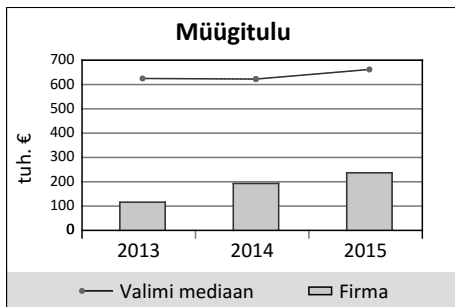


REMINET OÜ (AA)

Registri number 10447156

KASUMIARUANNE (EUR)

31.12.2015 01.01.2015



MÜÜGITULU

	31.12.2015	01.01.2015
MÜÜGITULU	237 373	192 923
skeem 1		
Muud äritulud	5 681	0
Muud korrigeerimised	-	-
Kaubad, materjal ja teenused	48 781	59 314
Mitmesugused tegevuskulud	61 087	35 546
Tööjõu kulud	100 514	68 075
Kulum	1 468	1 774
Muud ärikulud	104	375

skeem 2

Toodete ja teenuste kulu	-	-
BRUTOKASUM/ -KAHJUM	-	-
Turustuskulud	-	-
Üldhalduskulud	-	-
Muud äritulud	-	-
Muud ärikulud	-	-
Kasum/kahjum bioloogilistelt varadelt	-	-

skeem 1 + skeem 2

ÄRIKASUM/ -KAHJUM	31 100	27 839
Finantstulud/-kulud	-29	-
KASUM/KAHJUM ENNE MAKSE	31 071	27 839
Tulumaks	2 500	930
ARUANDEAASTA KASUM/KAHJUM	28 571	26 909

FINANTSNÄITAJATE VÕRDLUK VALIMIGA

	Valim kokku (tuh. €)	Ettevõtte €	Ettev. osa
Müügitulu	539 785	237 373	0.0%
Ärikasum	76 172	31 100	0.0%
Puhaskasum	148 183	28 571	0.0%
Rahavoog	49 247	29 644	0.1%
Töötajad	4 074	4	0.1%

Valim

	Ülemine kvartil	Mediaan	Alumine kvartil	Ettevõtte
Müügitulu muut (%)	15.2	4.0	-5.3	23.0
Ärikasumi muut (%)	170.5	1.2	-65.7	11.7
Maksevõime kordaja	2.5	1.5	1.1	2.4
Likviidsuskordaja	2.4	1.5	1.1	2.4
ROE (%)	31.3	15.0	0.7	59.9
Tegevuse tasuvus (%)	9.6	4.5	1.5	13.1
Puhasmarginaal (%)	9.4	3.9	1.4	12.0
Võlakordaja	0.3	0.5	0.7	0.4

Juhatus koosneb: Kaia Kirs, Mihkel Metsala

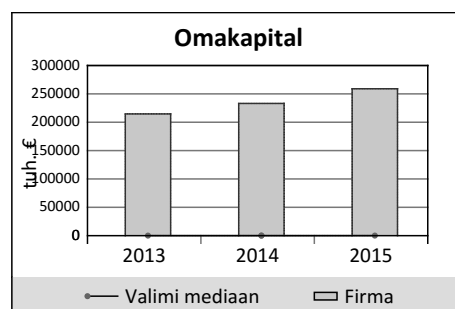
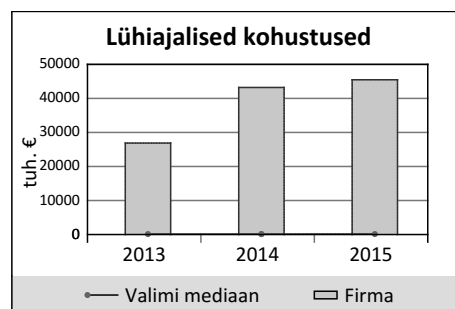
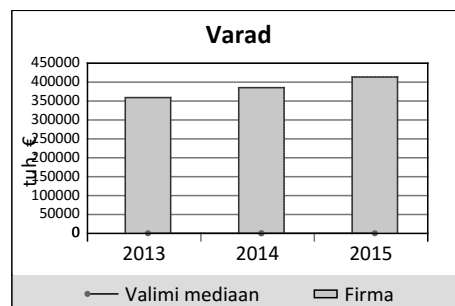
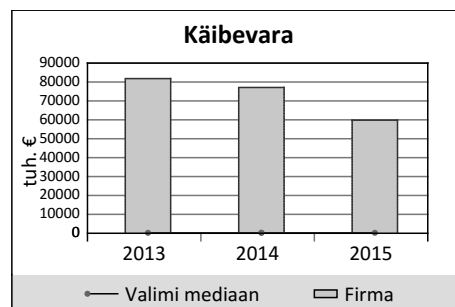
Tegelikud kasusaajad: Kaia Kirs, Mihkel Metsala

RIIGI KINNISVARA AS (AA)

Registrinumber 10788733

RAAMATUPIDAMISBILANSS (EUR)

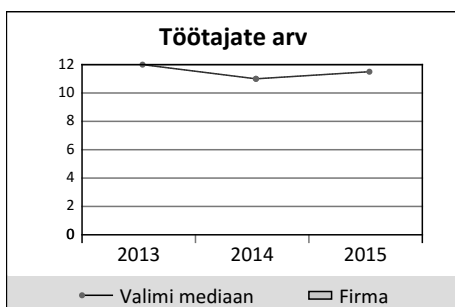
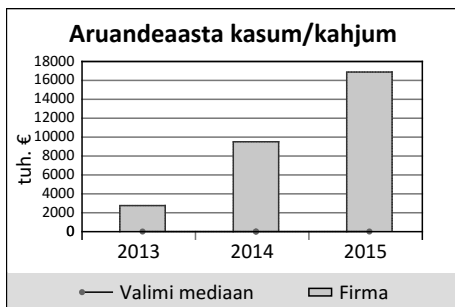
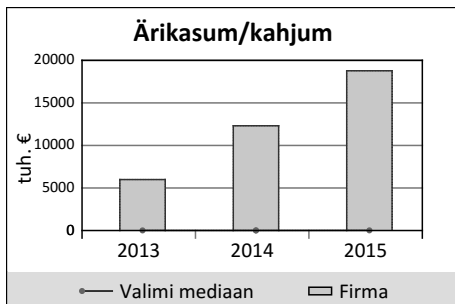
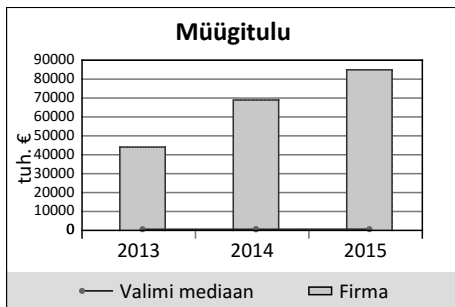
	31.12.2015	01.01.2015
AKTIVA		
KÄIBEVARA		
Raha ja finantsinvesteeringud	39 460 000	49 001 000
Nõuded ja ettemaksud, sealhulgas:	9 324 000	15 820 000
<i>Nõuded ostjate vastu</i>	-	-
<i>Maksude ettemaksud</i>	-	-
<i>Muud nõuded ja ettemaksud</i>	9 324 000	15 820 000
Varud	11 034 000	12 295 000
Muu käibevara	-	-
KÄIBEVARA KOKKU	59 818 000	77 116 000
PÕHIVARA		
Finantsinvesteeringud	156 923 000	141 877 000
Kinnisvarainvesteeringud	8 454 000	5 062 000
Materiaalne põhivara, sealhulgas:	187 857 000	161 082 000
<i>Kulum(-)</i>	-	-
Muu põhivara	545 000	351 000
PÕHIVARA KOKKU	353 779 000	308 372 000
AKTIVA (VARAD) KOKKU	413 597 000	385 488 000
PASSIVA		
LÜHIAJALISED KOHUSTUSED		
Laenukohustused	5 744 000	5 719 000
Võlad ja ettemaksud, sealhulgas:	39 738 000	37 497 000
<i>Võlad tarnijatele</i>	-	-
<i>Võlad töövõtjatele</i>	-	-
<i>Maksuvõlad</i>	-	-
<i>Muud võlad ja ettemaksud</i>	39 738 000	37 497 000
Muud eraldised	-	-
LÜHIAJALISED KOHUSTUSED KOKKU	45 482 000	43 216 000
PIKAAJALISED KOHUSTUSED		
Laenukohustused	103 479 000	109 119 000
Võlad ja ettemaksud	5 635 000	17 000
Muud eraldised	-	-
PIKAAJALISED KOHUSTUSED KOKKU	109 114 000	109 136 000
KOHUSTUSED KOKKU	154 596 000	152 352 000
OMAKAPITAL		
Aktia-/ osakapital	188 459 000	181 659 000
Registreerimata aktsia-/ osakapital	2 179 000	0
Reservid	2 998 000	2 516 000
Muu kapital	0	0
Jaotamata kasum /kahjum	48 479 000	39 451 000
Aruandeaasta kasum /kahjum	16 886 000	9 510 000
OMAKAPITAL KOKKU	259 001 000	233 136 000
PASSIVA KOKKU	413 597 000	385 488 000



RIIGI KINNISVARA AS (AA)

Registriumber 10788733

KASUMIARUANNE (EUR)



	31.12.2015	01.01.2015
MÜÜGITULU	84 935 000	68 967 000
skeem 1		
Muud äritulud	-	-
Muud korrigeerimised	-	-
Kaubad, materjal ja teenused	-	-
Mitmesugused tegevuskulud	-	-
Tööjõu kulud	-	-
Kulum	-	-
Muud ärikulud	-	-
skeem 2		
Toodete ja teenuste kulu	65 066 000	55 772 000
BRUTOKASUM/ -KAHJUM	19 869 000	13 195 000
Turustuskulud	1 416 000	1 302 000
Üldhalduskulud	3 569 000	2 685 000
Muud äritulud	4 320 000	3 484 000
Muud ärikulud	427 000	381 000
Kasum/kahjum bioloogilistelt varadelt	-	-
skeem 1 + skeem 2		
ÄRIKASUM/ -KAHJUM	18 777 000	12 311 000
Finantstulud/-kulud	-1 891 000	-2 801 000
KASUM/KAHJUM ENNE MAKSE	16 886 000	9 510 000
Tulumaks	-	-
ARUANDEAASTA KASUM/KAHJUM	16 886 000	9 510 000

FINANTSNÄITAJATE VÕRDLUK VALIMIGA

	Valim kokku (tuh. €)	Ettevõtte €	Ettev. osa
Müügitulu	539 785	84 935 000	15.7%
Ärikasum	76 172	18 777 000	24.7%
Puhaskasum	148 183	16 886 000	11.4%
Rahavoog	49 247	-9 541 000	-
Töötajad	4 074	-	-

Valim

	Ülemine kvartil	Mediaan	Alumine kvartil	Ettevõtte
Müügitulu muut (%)	15.2	4.0	-5.3	23.2
Ärikasumi muut (%)	170.5	1.2	-65.7	52.5
Maksevõime kordaja	2.5	1.5	1.1	1.3
Likviidsuskordaja	2.4	1.5	1.1	1.1
ROE (%)	31.3	15.0	0.7	6.9
Tegevuse tasuvus (%)	9.6	4.5	1.5	22.1
Puhasmarginaal (%)	9.4	3.9	1.4	19.9
Võlakordaja	0.3	0.5	0.7	0.4

Juhatuses: Elari Udam, Piia Kallas, Urmas Somelar

Tegelikud kasusaajad:

KAS INFOT JÄI VÄHEKS? ROHKEM INFOT E-KREDIIDIINFO.EE

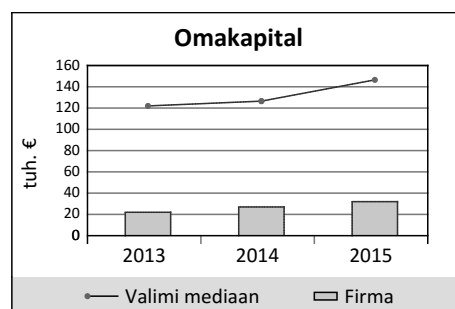
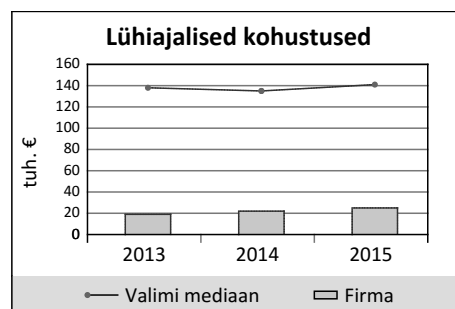
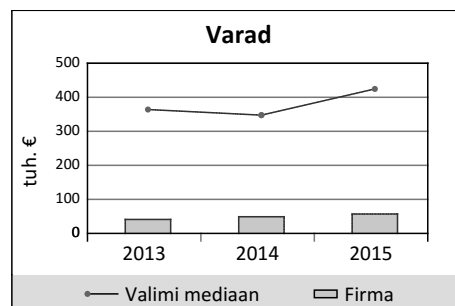
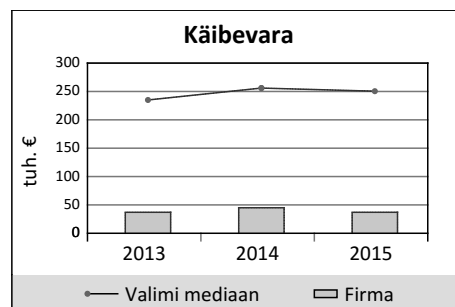
147

ROPKA ELAMU OÜ (A)

Registrinumber 10800121

RAAMATUPIDAMISBILANSS (EUR)

	31.12.2015	01.01.2015
AKTIIVA		
KÄIBEVARA		
Raha ja finantsinvesteeringud	32 218	39 846
Nõuded ja ettemaksud, sealhulgas:	4 501	5 177
<i>Nõuded ostjate vastu</i>	4 501	4 252
<i>Maksude ettemaksud</i>	-	-
<i>Muud nõuded ja ettemaksud</i>	0	925
Varud	-	-
Muu käibevara	-	-
KÄIBEVARA KOKKU	36 719	45 023
PÕHIVARA		
Finantsinvesteeringud	-	-
Kinnisvarainvesteeringud	-	-
Materiaalne põhivara, sealhulgas:	20 749	3 602
<i>Kulum(-)</i>	4 818	30 473
Muu põhivara	-	-
PÕHIVARA KOKKU	20 749	3 602
AKTIIVA (VARAD) KOKKU	57 468	48 625
PASSIVA		
LÜHIAJALISED KOHUSTUSED		
Laenukohustused	0	1 302
Võlad ja ettemaksud, sealhulgas:	25 165	20 240
<i>Võlad tarnijatele</i>	2 740	610
<i>Võlad töövõtjatele</i>	8 632	6 281
<i>Maksuvõlad</i>	12 681	10 631
<i>Muud võlad ja ettemaksud</i>	1 112	2 718
Muud eraldised	-	-
LÜHIAJALISED KOHUSTUSED KOKKU	25 165	21 542
PIKAAJALISED KOHUSTUSED		
Laenukohustused	0	0
Võlad ja ettemaksud	-	-
Muud eraldised	-	-
PIKAAJALISED KOHUSTUSED KOKKU	0	0
KOHUSTUSED KOKKU	25 165	21 542
OMAKAPITAL		
Aktia-/ osakapital	2 940	2 940
Registreerimata aktsia-/ osakapital	-	-
Reservid	294	294
Muu kapital	-	-
Jaotamata kasum /kahjum	23 849	18 862
Aruandeaasta kasum /kahjum	5 220	4 987
OMAKAPITAL KOKKU	32 303	27 083
PASSIVA KOKKU	57 468	48 625

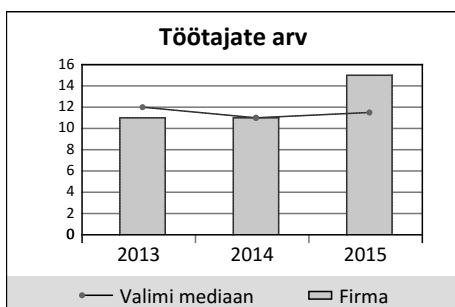
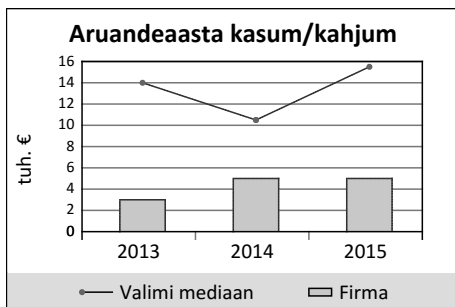
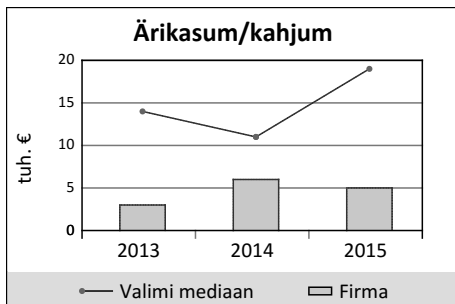
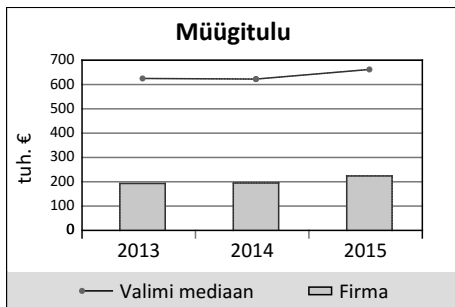


ROPKA ELAMU OÜ (A)

Registri number 10800121

KASUMIARUANNE (EUR)

31.12.2015 01.01.2015



MÜÜGITULU

	31.12.2015	01.01.2015
MÜÜGITULU	223 879	195 074
skeem 1		
Muud äritulud	155	254
Muud korrigeerimised	-	-
Kaubad, materjal ja teenused	36 096	42 824
Mitmesugused tegevuskulud	33 610	20 843
Tööjõu kulud	144 045	123 028
Kulum	4 818	2 780
Muud ärikulud	213	59

skeem 2

Toodete ja teenuste kulu	-	-
BRUTOKASUM/ -KAHJUM	-	-
Turustuskulud	-	-
Üldhalduskulud	-	-
Muud äritulud	-	-
Muud ärikulud	-	-
Kasum/kahjum bioloogilistelt varadelt	-	-

skeem 1 + skeem 2

ÄRIKASUM/ -KAHJUM	5 252	5 794
Finantstulud/-kulud	-32	-807
KASUM/KAHJUM ENNE MAKSE	5 220	4 987
Tulumaks	-	-
ARUANDEAASTA KASUM/KAHJUM	5 220	4 987

FINANTSNÄITAJATE VÕRDLUK VALIMIGA

	Valim kokku (tuh. €)	Ettevõtte €	Ettev. osa
Müügitulu	539 785	223 879	0.0%
Ärikasum	76 172	5 252	0.0%
Puhaskasum	148 183	5 220	0.0%
Rahavoog	49 247	-7 628	-
Töötajad	4 074	15	0.4%

Valim

	Ülemine kvartil	Mediaan	Alumine kvartil	Ettevõtte
Müügitulu muut (%)	15.2	4.0	-5.3	14.8
Ärikasumi muut (%)	170.5	1.2	-65.7	-9.4
Maksevõime kordaja	2.5	1.5	1.1	1.5
Likviidsuskordaja	2.4	1.5	1.1	1.5
ROE (%)	31.3	15.0	0.7	17.6
Tegevuse tasuvus (%)	9.6	4.5	1.5	2.3
Puhasmarginaal (%)	9.4	3.9	1.4	2.3
Võlakordaja	0.3	0.5	0.7	0.4

Juhatus koosneb: Luule Ruus, Rivo Soo, Ülo Soo

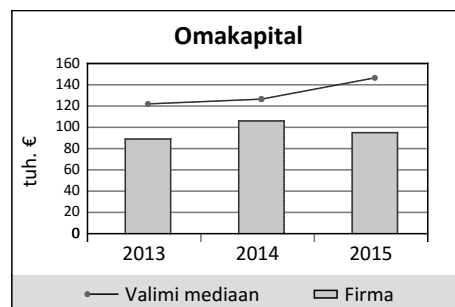
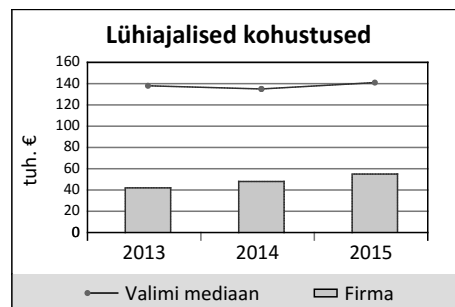
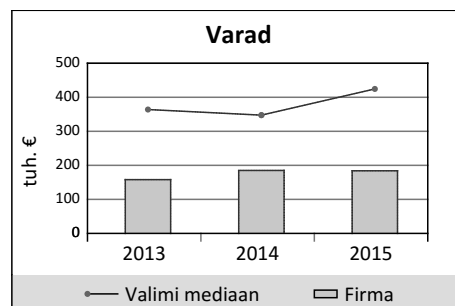
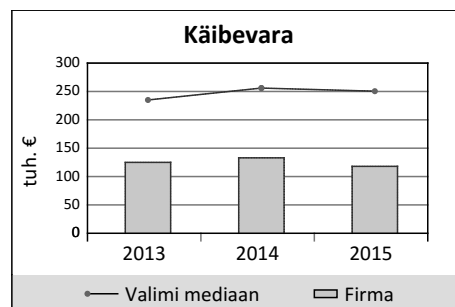
Tegelikud kasusaajad: Ülo Soo, Rivo Soo

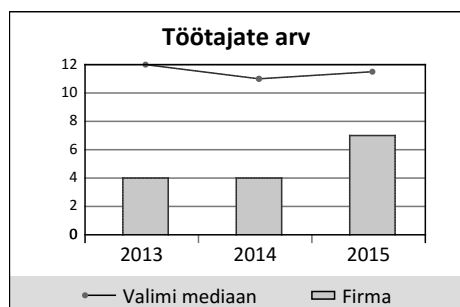
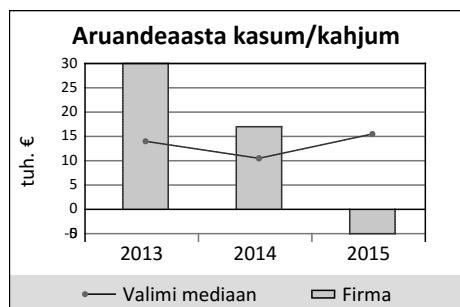
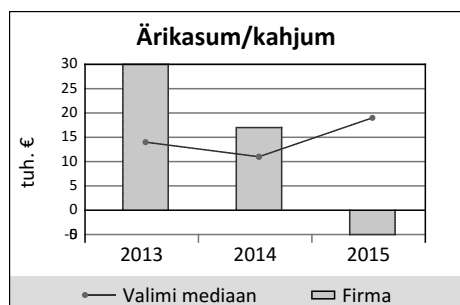
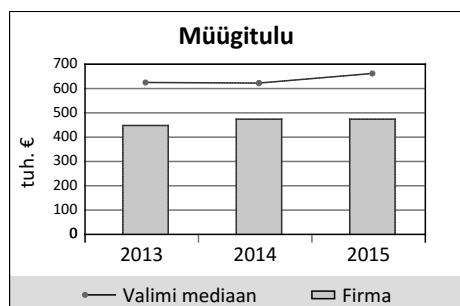
ROPKA KVH OÜ

Registrinumber 10299610

RAAMATUPIDAMISBILANSS (EUR)

	31.12.2015	01.01.2015
AKTIIVA		
KÄIBEVARA		
Raha ja finantsinvesteeringud	42 648	54 591
Nõuded ja ettemaksed, sealhulgas:	75 069	78 611
<i>Nõuded ostjate vastu</i>	-	-
<i>Maksude ettemaksed</i>	-	-
<i>Muud nõuded ja ettemaksed</i>	75 069	78 611
Varud	-	-
Muu käibevara	-	-
KÄIBEVARA KOKKU	117 717	133 202
PÕHIVARA		
Finantsinvesteeringud	-	-
Kinnisvarainvesteeringud	-	-
Materiaalne põhivara, sealhulgas:	66 466	51 927
<i>Kulum(-)</i>	-	-
Muu põhivara	-	-
PÕHIVARA KOKKU	66 466	51 927
AKTIIVA (VARAD) KOKKU	184 183	185 129
PASSIVA		
LÜHIAJALISED KOHUSTUSED		
Laenukohustused	-	-
Võlad ja ettemaksed, sealhulgas:	54 920	47 775
<i>Võlad tarnijatele</i>	45 736	-
<i>Võlad töövõtjatele</i>	4 191	-
<i>Maksuvõlad</i>	-	-
<i>Muud võlad ja ettemaksed</i>	4 993	47 775
Muud eraldised	-	-
LÜHIAJALISED KOHUSTUSED KOKKU	54 920	47 775
PIKAAJALISED KOHUSTUSED		
Laenukohustused	-	-
Võlad ja ettemaksed	33 919	31 239
Muud eraldised	-	-
PIKAAJALISED KOHUSTUSED KOKKU	33 919	31 239
KOHUSTUSED KOKKU	88 839	79 014
OMAKAPITAL		
Aktia-/ osakapital	2 556	2 556
Registreerimata aktsia-/ osakapital	-	-
Reservid	256	256
Muu kapital	-	-
Jaotamata kasum /kahjum	97 053	85 881
Aruandeaasta kasum /kahjum	-4 521	17 422
OMAKAPITAL KOKKU	95 344	106 115
PASSIVA KOKKU	184 183	185 129





	31.12.2015	01.01.2015
MÜÜGITULU	473 843	474 495
skeem 1		
Muud äritulud	-	-
Muud korrigeerimised	-	-
Kaubad, materjal ja teenused	-	-
Mitmesugused tegevuskulud	-	-
Tööjõu kulud	-	-
Kulum	-	-
Muud ärikulud	-	-
skeem 2		
Toodete ja teenuste kulu	362 776	387 996
BRUTOKASUM/ -KAHJUM	111 067	86 499
Turustuskulud	185	917
Üldhalduskulud	116 021	67 315
Muud äritulud	15 019	154
Muud ärikulud	14 401	1 140
Kasum/kahjum bioloogilistelt varadelt	-	-
skeem 1 + skeem 2		
ÄRIKASUM/ -KAHJUM	-4 521	17 281
Finantstulud/-kulud	-	141
KASUM/KAHJUM ENNE MAKSE	-4 521	17 422
Tulumaks	-	-
ARUANDEAASTA KASUM/KAHJUM	-4 521	17 422

FINANTSNÄITAJATE VÕRDLUK VALIMIGA

	Valim kokku (tuh. €)	Ettevõtte €	Ettev. osa
Müügitulu	539 785	473 843	0.1%
Ärikasum	76 172	-4 521	-
Puhaskasum	148 183	-4 521	-
Rahavoog	49 247	-11 943	-
Töötajad	4 074	7	0.2%

Valim

	Ülemine kvartil	Mediaan	Alumine kvartil	Ettevõtte
Müügitulu muut (%)	15.2	4.0	-5.3	-0.1
Ärikasumi muut (%)	170.5	1.2	-65.7	-126.2
Maksevõime kordaja	2.5	1.5	1.1	2.1
Likviidsuskordaja	2.4	1.5	1.1	2.1
ROE (%)	31.3	15.0	0.7	-4.5
Tegevuse tasuvus (%)	9.6	4.5	1.5	-1.0
Puhasmarginaal (%)	9.4	3.9	1.4	-1.0
Võlakordaja	0.3	0.5	0.7	0.5

Juhatuses: Eke Nurm

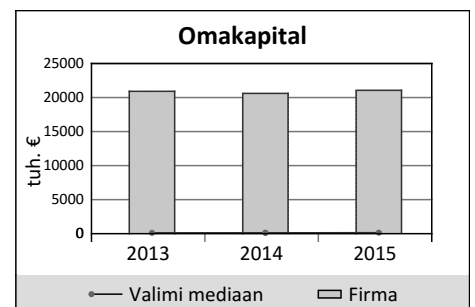
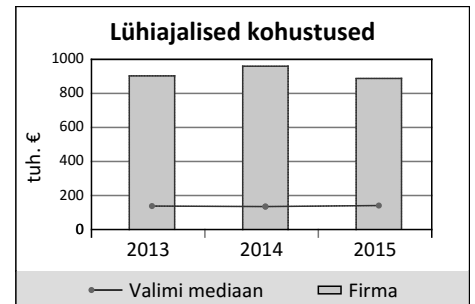
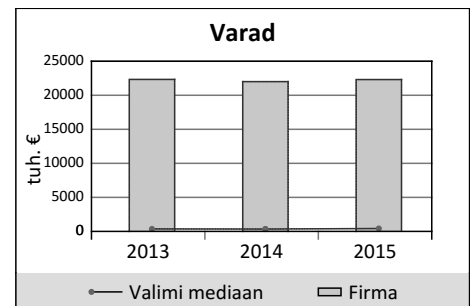
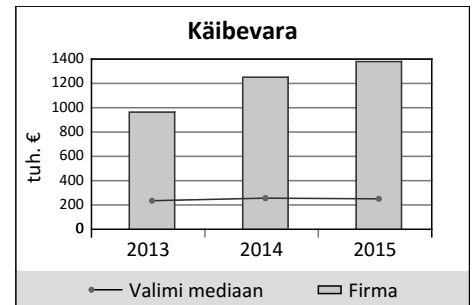
Tegelikud kasusaajad: Eke Nurm

SAKU MAJA AS (AAA)

Registrinumber 10344321

RAAMATUPIDAMISBILANSS (EUR)

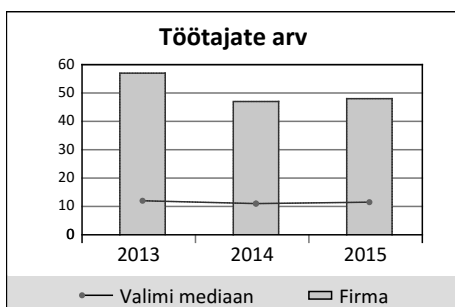
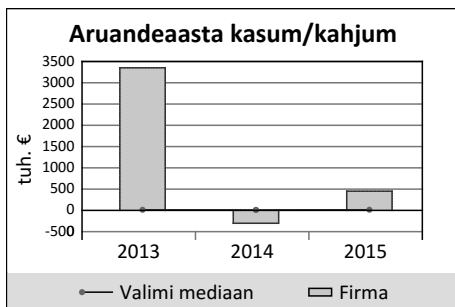
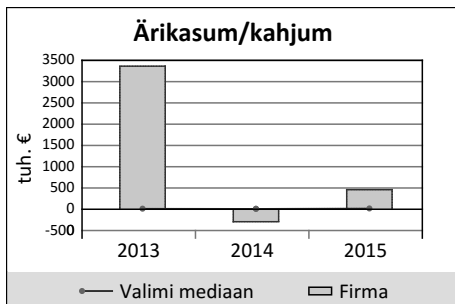
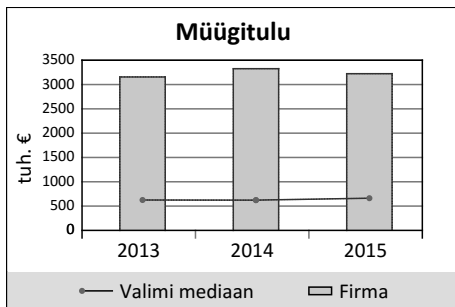
	31.12.2015	01.01.2015
AKTIIVA		
KÄIBEVARA		
Raha ja finantsinvesteeringud	933 937	694 420
Nõuded ja ettemaksed, sealhulgas:	425 225	532 509
<i>Nõuded ostjate vastu</i>	408 628	527 763
<i>Maksude ettemaksed</i>	-	200
<i>Muud nõuded ja ettemaksed</i>	16 597	4 546
Varud	20 785	24 528
Muu käibevara	-	-
KÄIBEVARA KOKKU	1 379 947	1 251 457
PÕHIVARA		
Finantsinvesteeringud	-	-
Kinnisvarainvesteeringud	-	-
Materiaalne põhivara, sealhulgas:	20 816 349	20 682 561
<i>Kulum(-)</i>	3 357 514	2 640 326
Muu põhivara	114 763	74 029
PÕHIVARA KOKKU	20 931 112	20 756 590
AKTIIVA (VARAD) KOKKU	22 311 059	22 008 047
PASSIVA		
LÜHIAJALISED KOHUSTUSED		
Laenukohustused	76 909	75 166
Võlad ja ettemaksed, sealhulgas:	810 663	883 425
<i>Võlad tarnijatele</i>	307 106	271 079
<i>Võlad töövõtjatele</i>	16 881	14 386
<i>Maksuvõlad</i>	46 007	67 824
<i>Muud võlad ja ettemaksed</i>	440 669	530 136
Muud eraldised	572	1 299
LÜHIAJALISED KOHUSTUSED KOKKU	888 144	959 890
PIKAAJALISED KOHUSTUSED		
Laenukohustused	361 425	438 469
Võlad ja ettemaksed	-	-
Muud eraldised	-	-
PIKAAJALISED KOHUSTUSED KOKKU	361 425	438 469
KOHUSTUSED KOKKU	1 249 569	1 398 359
OMAKAPITAL		
Aktia-/ osakapital	4 528 000	4 528 000
Registreerimata aktsia-/ osakapital	-	-
Reservid	14 753 801	15 197 111
Muu kapital	-	-
Jaotamata kasum /kahjum	1 327 887	1 188 059
Aruandeaasta kasum /kahjum	451 802	-303 482
OMAKAPITAL KOKKU	21 061 490	20 609 688
PASSIVA KOKKU	22 311 059	22 008 047



SAKU MAJA AS (AAA)

Registri number 10344321

KASUMIARUANNE (EUR)



	31.12.2015	01.01.2015
MÜÜGITULU	3 223 205	3 325 519
skeem 1		
Muud äritulud	-	-
Muud korrigeerimised	-	-
Kaubad, materjal ja teenused	-	-
Mitmesugused tegevuskulud	-	-
Tööjõu kulud	-	-
Kulum	-	-
Muud ärikulud	-	-
skeem 2		
Toodete ja teenuste kulu	3 197 209	3 361 007
BRUTOKASUM/ -KAHJUM	25 996	-35 488
Turustuskulud	-	-
Üldhalduskulud	280 980	265 826
Muud äritulud	715 974	22 797
Muud ärikulud	1 061	14 324
Kasum/kahjum bioloogilistelt varadelt	-	-
skeem 1 + skeem 2		
ÄRIKASUM/ -KAHJUM	459 929	-292 841
Finantstulud/-kulud	-8 127	-10 641
KASUM/KAHJUM ENNE MAKSE	451 802	-303 482
Tulumaks	-	-
ARUANDEAASTA KASUM/KAHJUM	451 802	-303 482

FINANTSNÄITAJATE VÕRDLUK VALIMIGA

	Valim kokku (tuh. €)	Ettevõtte €	Ettev. osa
Müügitulu	539 785	3 223 205	0.6%
Ärikasum	76 172	459 929	0.6%
Puhaskasum	148 183	451 802	0.3%
Rahavoog	49 247	239 517	0.5%
Töötajad	4 074	48	1.2%

Valim

	Ülemine kvartil	Mediaan	Alumine kvartil	Ettevõtte
Müügitulu muut (%)	15.2	4.0	-5.3	-3.1
Ärikasumi muut (%)	170.5	1.2	-65.7	-257.1
Maksevõime kordaja	2.5	1.5	1.1	1.6
Likviidsuskordaja	2.4	1.5	1.1	1.5
ROE (%)	31.3	15.0	0.7	2.2
Tegevuse tasuvus (%)	9.6	4.5	1.5	14.3
Puhasmarginaal (%)	9.4	3.9	1.4	14.0
Võlakordaja	0.3	0.5	0.7	0.1

Juhatuses: Kadri Kralla, Marko Matsalu

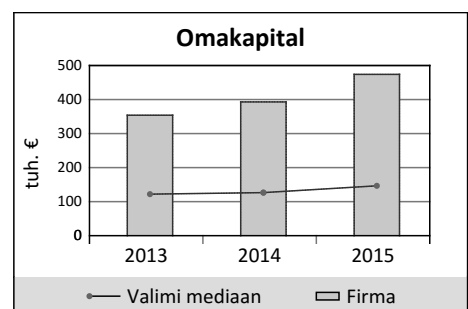
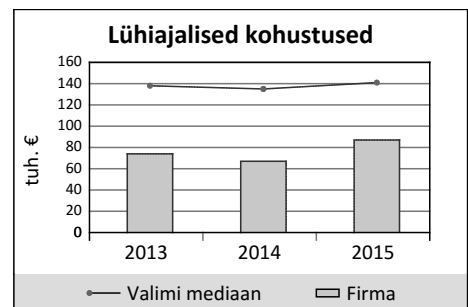
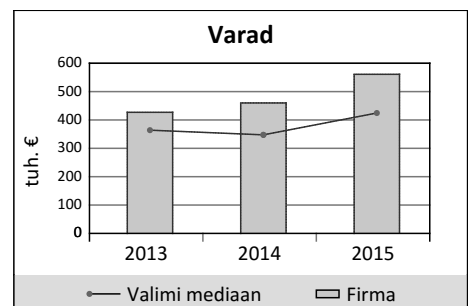
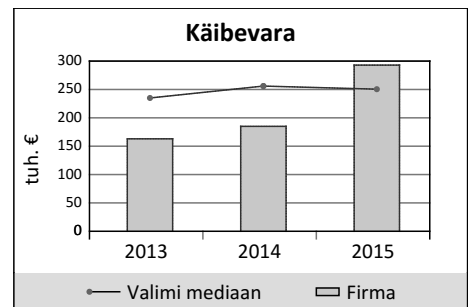
Tegelikud kasusaajad:

SANFIKS OÜ (AA)

Registrinumber 10221498

RAAMATUPIDAMISBILANSS (EUR)

	31.12.2015	01.01.2015
AKTIIVA		
KÄIBEVARA		
Raha ja finantsinvesteeringud	181 458	118 164
Nõuded ja ettemaksed, sealhulgas:	111 487	66 451
<i>Nõuded ostjate vastu</i>	-	-
<i>Maksude ettemaksed</i>	-	-
<i>Muud nõuded ja ettemaksed</i>	111 487	66 451
Varud	-	-
Muu käibevara	-	-
KÄIBEVARA KOKKU	292 945	184 615
PÕHIVARA		
Finantsinvesteeringud	-	-
Kinnisvarainvesteeringud	-	-
Materiaalne põhivara, sealhulgas:	268 070	275 125
<i>Kulum(-)</i>	96 947	82 398
Muu põhivara	-	-
PÕHIVARA KOKKU	268 070	275 125
AKTIIVA (VARAD) KOKKU	561 015	459 740
PASSIVA		
LÜHIAJALISED KOHUSTUSED		
Laenukohustused	-	-
Võlad ja ettemaksed, sealhulgas:	87 355	67 007
<i>Võlad tarnijatele</i>	10 457	6 558
<i>Võlad töövõtjatele</i>	32 547	24 617
<i>Maksuvõlad</i>	44 294	35 732
<i>Muud võlad ja ettemaksed</i>	57	100
Muud eraldised	-	-
LÜHIAJALISED KOHUSTUSED KOKKU	87 355	67 007
PIKAAJALISED KOHUSTUSED		
Laenukohustused	-	-
Võlad ja ettemaksed	-	-
Muud eraldised	-	-
PIKAAJALISED KOHUSTUSED KOKKU	-	-
KOHUSTUSED KOKKU	87 355	67 007
OMAKAPITAL		
Aktia-/ osakapital	25 560	25 560
Registreerimata aktsia-/ osakapital	-	-
Reservid	2 556	2 556
Muu kapital	-	-
Jaotamata kasum /kahjum	364 617	325 615
Aruandeaasta kasum /kahjum	80 927	39 002
OMAKAPITAL KOKKU	473 660	392 733
PASSIVA KOKKU	561 015	459 740

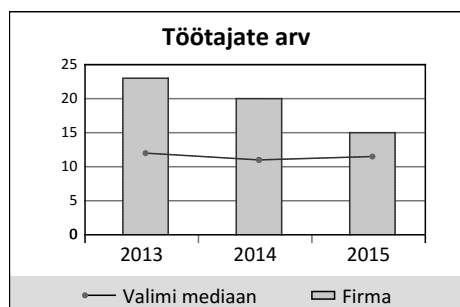
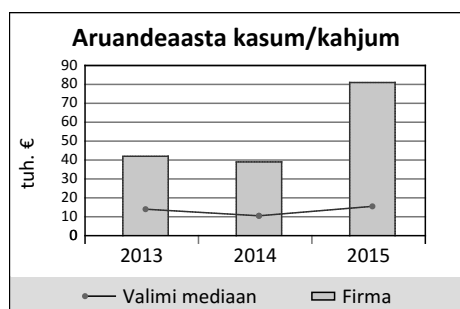
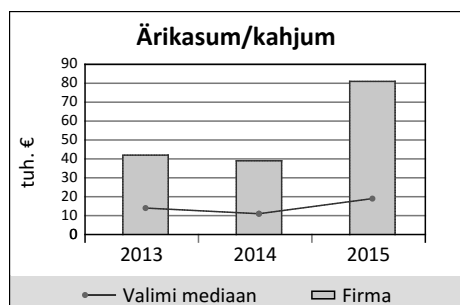
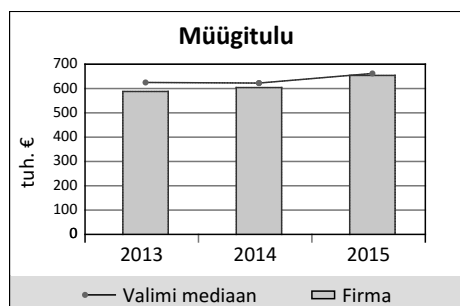


SANFIKS OÜ (AA)

Registri number 10221498

KASUMIARUANNE (EUR)

31.12.2015 01.01.2015



	31.12.2015	01.01.2015
MÜÜGITULU	654 052	604 238
skeem 1		
Muud äritulud	1 047	29
Muud korrigeerimised	0	14 000
Kaubad, materjal ja teenused	210 797	226 014
Mitmesugused tegevuskulud	12 884	12 323
Tööjõu kulud	335 965	330 675
Kulum	14 549	10 285
Muud ärikulud	0	0
skeem 2		
Toodete ja teenuste kulu	-	-
BRUTOKASUM/ -KAHJUM	-	-
Turustuskulud	-	-
Üldhalduskulud	-	-
Muud äritulud	-	-
Muud ärikulud	-	-
Kasum/kahjum bioloogilistelt varadelt	-	-
skeem 1 + skeem 2		
ÄRIKASUM/ -KAHJUM	80 904	38 970
Finantstulud/-kulud	-23	-32
KASUM/KAHJUM ENNE MAKSE	80 927	39 002
Tulumaks	0	0
ARUANDEAASTA KASUM/KAHJUM	80 927	39 002

FINANTSNÄITAJATE VÕRDLUK VALIMIGA

	Valim kokku (tuh. €)	Ettevõtte €	Ettev. osa
Müügitulu	539 785	654 052	0.1%
Ärikasum	76 172	80 904	0.1%
Puhaskasum	148 183	80 927	0.1%
Rahavoog	49 247	63 294	0.1%
Töötajad	4 074	15	0.4%

Valim

	Ülemine kvartil	Mediaan	Alumine kvartil	Ettevõtte
Müügitulu muut (%)	15.2	4.0	-5.3	8.2
Ärikasumi muut (%)	170.5	1.2	-65.7	107.6
Maksevõime kordaja	2.5	1.5	1.1	3.4
Likviidsuskordaja	2.4	1.5	1.1	3.4
ROE (%)	31.3	15.0	0.7	18.7
Tegevuse tasuvus (%)	9.6	4.5	1.5	12.4
Puhasmarginaal (%)	9.4	3.9	1.4	12.4
Võlakordaja	0.3	0.5	0.7	0.2

Juhatuses: Andres Tamm

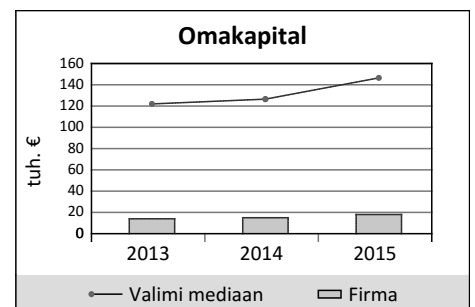
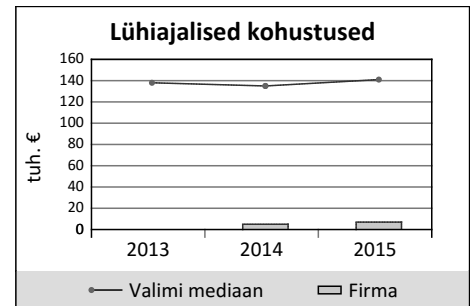
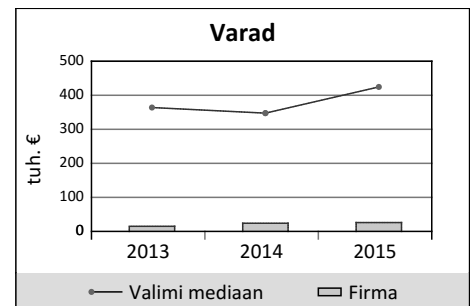
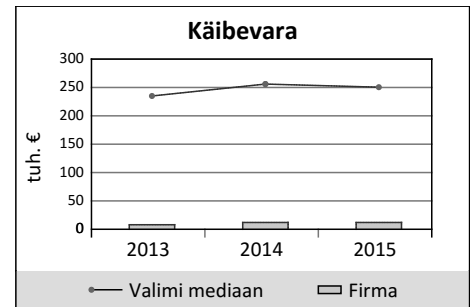
Tegelikud kasusaajad: Oove Kask, Andres Tamm

SIIVOUS PUHASTUS OÜ (A)

Registrinumber 11235321

RAAMATUPIDAMISBILANSS (EUR)

	31.12.2015	01.01.2015
AKTIVA		
KÄIBEVARA		
Raha ja finantsinvesteeringud	7 891	4 797
Nõuded ja ettemaksed, sealhulgas:	3 954	7 118
<i>Nõuded ostjate vastu</i>	3 954	7 118
<i>Maksude ettemaksed</i>	-	-
<i>Muud nõuded ja ettemaksed</i>	0	0
Varud	0	0
Muu käibevara	-	-
KÄIBEVARA KOKKU	11 845	11 915
PÕHIVARA		
Finantsinvesteeringud	-	-
Kinnisvarainvesteeringud	-	-
Materiaalne põhivara, sealhulgas:	14 507	12 250
<i>Kulum(-)</i>	-	-
Muu põhivara	-	-
PÕHIVARA KOKKU	14 507	12 250
AKTIVA (VARAD) KOKKU	26 352	24 165
PASSIVA		
LÜHIAJALISED KOHUSTUSED		
Laenukohustused	3 084	2 936
Võlad ja ettemaksed, sealhulgas:	3 489	1 650
<i>Võlad tarnijatele</i>	2 500	728
<i>Võlad töövõtjatele</i>	416	145
<i>Maksuvõlad</i>	573	777
<i>Muud võlad ja ettemaksed</i>	0	0
Muud eraldised	-	-
LÜHIAJALISED KOHUSTUSED KOKKU	6 573	4 586
PIKAAJALISED KOHUSTUSED		
Laenukohustused	1 332	4 417
Võlad ja ettemaksed	-	-
Muud eraldised	-	-
PIKAAJALISED KOHUSTUSED KOKKU	1 332	4 417
KOHUSTUSED KOKKU	7 905	9 003
OMAKAPITAL		
Aktia-/ osakapital	2 556	2 556
Registreerimata aktsia-/ osakapital	-	-
Reservid	256	256
Muu kapital	-	-
Jaotamata kasum /kahjum	12 350	11 320
Aruandeaasta kasum /kahjum	3 285	1 030
OMAKAPITAL KOKKU	18 447	15 162
PASSIVA KOKKU	26 352	24 165

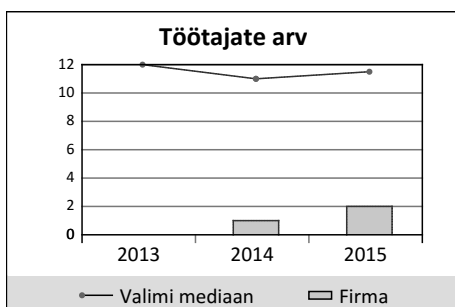
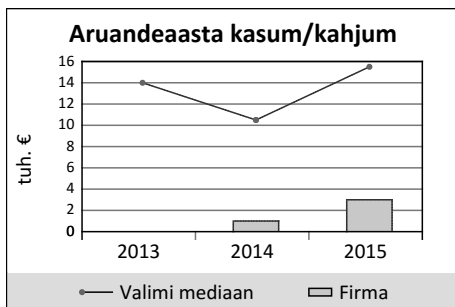
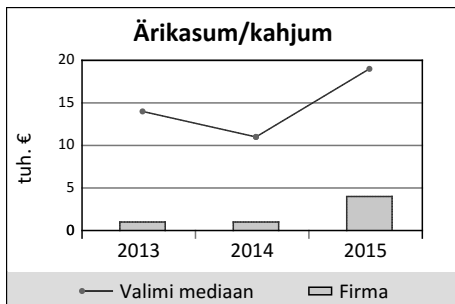
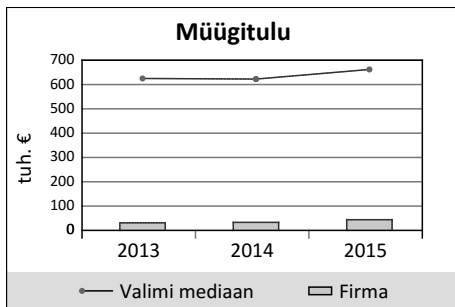


SIIVOUS PUHASTUS OÜ (A)

Registrinumber 11235321

KASUMIARUANNE (EUR)

31.12.2015 01.01.2015



MÜÜGITULU

	31.12.2015	01.01.2015
MÜÜGITULU	43 950	33 338
skeem 1		
Muud äritulud	5 000	7 500
Muud korrigeerimised	-	-
Kaubad, materjal ja teenused	22 600	23 020
Mitmesugused tegevuskulud	16 251	11 900
Tööjõu kulud	4 862	2 976
Kulum	1 670	1 490
Muud ärikulud	0	187

skeem 2

Toodete ja teenuste kulu	-	-
BRUTOKASUM/ -KAHJUM	-	-
Turustuskulud	-	-
Üldhalduskulud	-	-
Muud äritulud	-	-
Muud ärikulud	-	-
Kasum/kahjum bioloogilistelt varadelt	-	-

skeem 1 + skeem 2

ÄRIKASUM/ -KAHJUM	3 567	1 265
Finantstulud/-kulud	-282	-235
KASUM/KAHJUM ENNE MAKSE	3 285	1 030
Tulumaks	-	-
ARUANDEAASTA KASUM/KAHJUM	3 285	1 030

FINANTSNÄITAJATE VÕRDLUK VALIMIGA

	Valim kokku (tuh. €)	Ettevõtte €	Ettev. osa
Müügitulu	539 785	43 950	0.0%
Ärikasum	76 172	3 567	0.0%
Puhaskasum	148 183	3 285	0.0%
Rahavoog	49 247	3 094	0.0%
Töötajad	4 074	2	0.0%

Valim

	Ülemine kvartil	Mediaan	Alumine kvartil	Ettevõtte
Müügitulu muut (%)	15.2	4.0	-5.3	31.8
Ärikasumi muut (%)	170.5	1.2	-65.7	182.0
Maksevõime kordaja	2.5	1.5	1.1	1.8
Likviidsuskordaja	2.4	1.5	1.1	1.8
ROE (%)	31.3	15.0	0.7	19.5
Tegevuse tasuvus (%)	9.6	4.5	1.5	8.1
Puhasmarginaal (%)	9.4	3.9	1.4	7.5
Võlakordaja	0.3	0.5	0.7	0.3

Juhatuses: Jaano Tukkija, Janar Tukkija

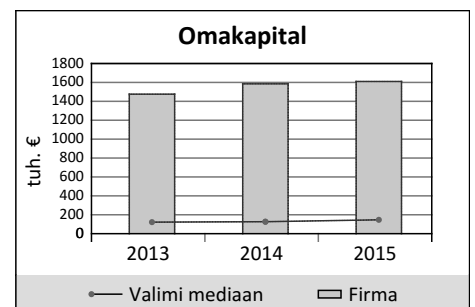
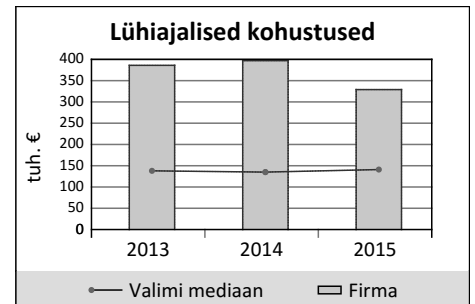
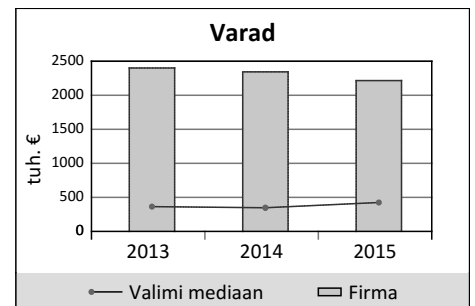
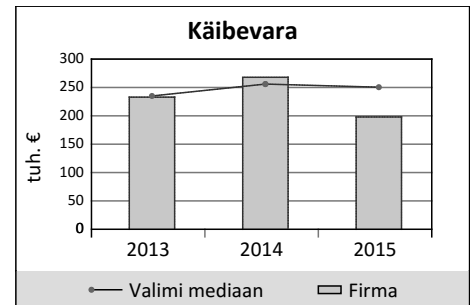
Tegelikud kasusaajad: Jaano Tukkija, Janar Tukkija

SILPORT KINNISVARA AS (A)

Registrinumber 10444519

RAAMATUPIDAMISBILANSS (EUR)

	31.12.2015	01.01.2015
AKTIIVA		
KÄIBEVARA		
Raha ja finantsinvesteeringud	27 056	46 690
Nõuded ja ettemaksud, sealhulgas:	170 904	220 882
<i>Nõuded ostjate vastu</i>	170 904	220 882
<i>Maksude ettemaksud</i>	-	-
<i>Muud nõuded ja ettemaksud</i>	0	0
Varud	0	0
Muu käibevara	-	-
KÄIBEVARA KOKKU	197 960	267 572
PÕHIVARA		
Finantsinvesteeringud	-	-
Kinnisvarainvesteeringud	1 561 551	1 623 076
Materiaalne põhivara, sealhulgas:	454 190	450 084
<i>Kulum(-)</i>	572 216	503 845
Muu põhivara	2 476	3 110
PÕHIVARA KOKKU	2 018 217	2 076 270
AKTIIVA (VARAD) KOKKU	2 216 177	2 343 842
PASSIVA		
LÜHIAJALISED KOHUSTUSED		
Laenukohustused	132 682	182 660
Võlad ja ettemaksud, sealhulgas:	195 904	214 424
<i>Võlad tarnijatele</i>	75 295	87 354
<i>Võlad töövõtjatele</i>	38 213	43 423
<i>Maksuvõlad</i>	36 181	33 275
<i>Muud võlad ja ettemaksud</i>	46 215	50 372
Muud eraldised	-	-
LÜHIAJALISED KOHUSTUSED KOKKU	328 586	397 084
PIKAAJALISED KOHUSTUSED		
Laenukohustused	278 005	362 213
Võlad ja ettemaksud	-	-
Muud eraldised	-	-
PIKAAJALISED KOHUSTUSED KOKKU	278 005	362 213
KOHUSTUSED KOKKU	606 591	759 297
OMAKAPITAL		
Aktia-/ osakapital	38 350	38 350
Registreerimata aktsia-/ osakapital	-	-
Reservid	3 835	3 835
Muu kapital	662 912	662 912
Jaotamata kasum /kahjum	879 448	771 345
Aruandeaasta kasum /kahjum	25 041	108 103
OMAKAPITAL KOKKU	1 609 586	1 584 545
PASSIVA KOKKU	2 216 177	2 343 842

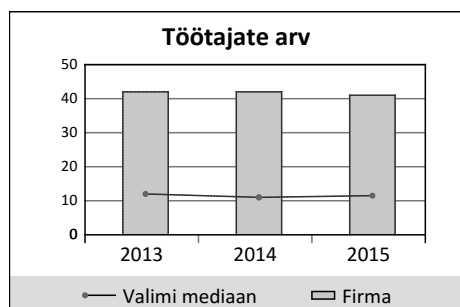
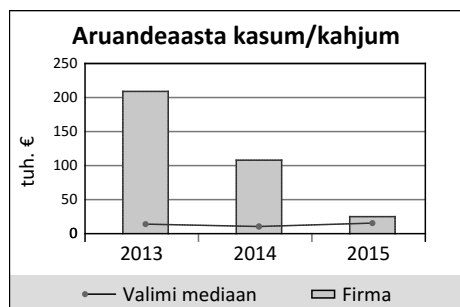
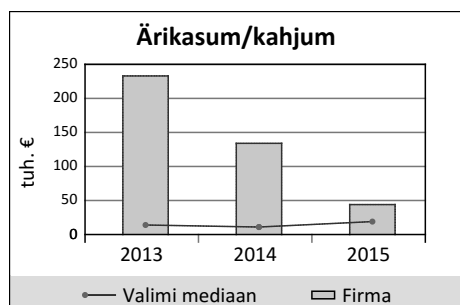
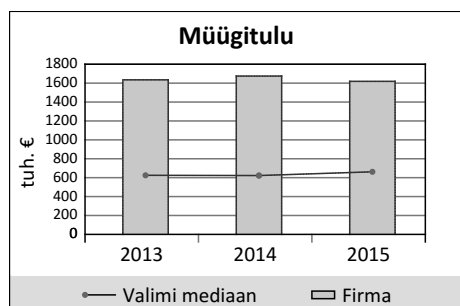


SILPORT KINNISVARA AS (A)

Registrinumber 10444519

KASUMIARUANNE (EUR)

31.12.2015 01.01.2015



	31.12.2015	01.01.2015
MÜÜGITULU	1 618 853	1 675 153
skeem 1		
Muud äritulud	8 709	13
Muud korrigeerimised	-	-
Kaubad, materjal ja teenused	556 732	572 183
Mitmesugused tegevuskulud	220 188	217 419
Tööjõu kulud	661 408	616 859
Kulum	136 972	130 598
Muud ärikulud	8 237	3 675
skeem 2		
Toodete ja teenuste kulu	-	-
BRUTOKASUM/ -KAHJUM	-	-
Turustuskulud	-	-
Üldhalduskulud	-	-
Muud äritulud	-	-
Muud ärikulud	-	-
Kasum/kahjum bioloogilistelt varadelt	-	-
skeem 1 + skeem 2		
ÄRIKASUM/ -KAHJUM	44 025	134 432
Finantstulud/-kulud	-18 984	-26 329
KASUM/KAHJUM ENNE MAKSE	25 041	108 103
Tulumaks	-	-
ARUANDEAASTA KASUM/KAHJUM	25 041	108 103

FINANTSNÄITAJATE VÕRDLUK VALIMIGA

	Valim kokku (tuh. €)	Ettevõtte €	Ettev. osa
Müügitulu	539 785	1 618 853	0.3%
Ärikasum	76 172	44 025	0.1%
Puhaskasum	148 183	25 041	0.0%
Rahavoog	49 247	-19 634	-
Töötajad	4 074	41	1.0%

Valim

	Ülemine kvartil	Mediaan	Alumine kvartil	Ettevõtte
Müügitulu muut (%)	15.2	4.0	-5.3	-3.4
Ärikasumi muut (%)	170.5	1.2	-65.7	-67.3
Maksevõime kordaja	2.5	1.5	1.1	0.6
Likviidsuskordaja	2.4	1.5	1.1	0.6
ROE (%)	31.3	15.0	0.7	1.6
Tegevuse tasuvus (%)	9.6	4.5	1.5	2.7
Puhasmarginaal (%)	9.4	3.9	1.4	1.5
Võlakordaja	0.3	0.5	0.7	0.3

Juhatuses: Tõnis Seesmaa

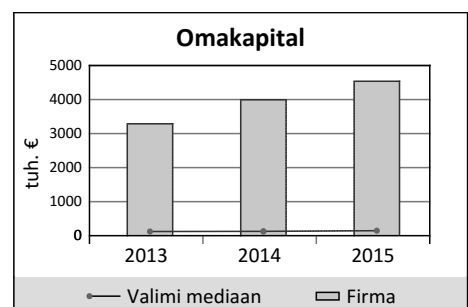
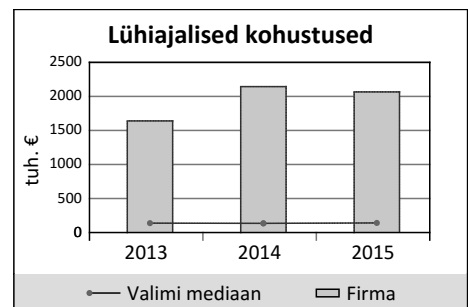
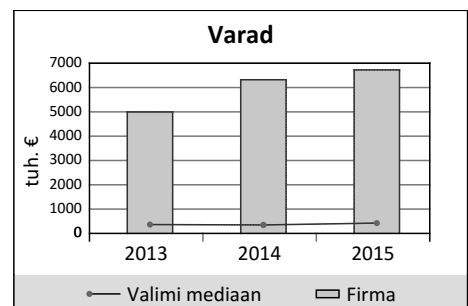
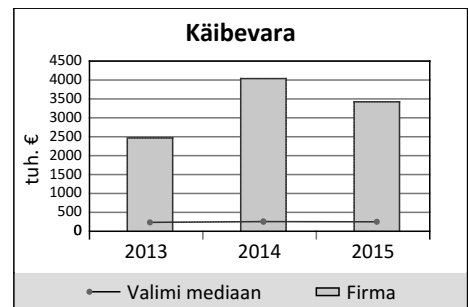
Tegelikud kasusaajad:

SOL BALTICS OÜ (AA)

Registrinumber 10419987

RAAMATUPIDAMISBILANS (EUR)

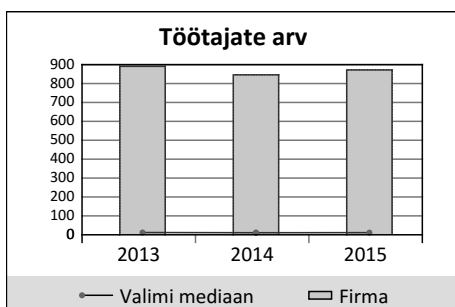
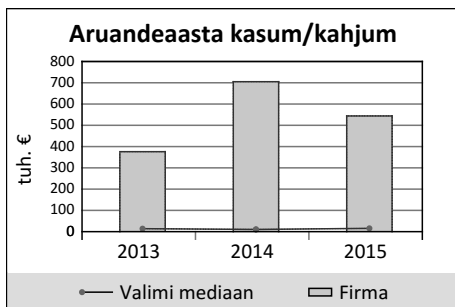
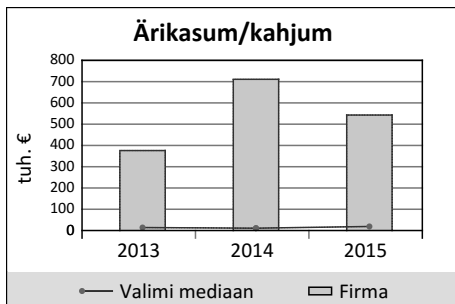
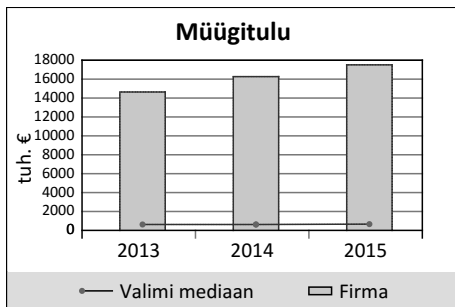
	31.12.2015	01.01.2015
AKTIIVA		
KÄIBEVARA		
Raha ja finantsinvesteeringud	951 000	1 433 000
Nõuded ja ettemaksed, sealhulgas:	2 464 000	2 597 000
<i>Nõuded ostjate vastu</i>	2 222 000	2 358 000
<i>Maksude ettemaksed</i>	-	12 000
<i>Muud nõuded ja ettemaksed</i>	242 000	227 000
Varud	9 000	8 000
Muu käibevara	-	-
KÄIBEVARA KOKKU	3 424 000	4 038 000
PÕHIVARA		
Finantsinvesteeringud	1 146 000	232 000
Kinnisvarainvesteeringud	-	-
Materiaalne põhivara, sealhulgas:	2 108 000	1 997 000
<i>Kulum(-)</i>	3 544 000	-
Muu põhivara	48 000	55 000
PÕHIVARA KOKKU	3 302 000	2 284 000
AKTIIVA (VARAD) KOKKU	6 726 000	6 322 000
PASSIVA		
LÜHIAJALISED KOHUSTUSED		
Laenukohustused	62 000	62 000
Võlad ja ettemaksed, sealhulgas:	2 004 000	2 082 000
<i>Võlad tarnijatele</i>	318 000	457 000
<i>Võlad töövõtjatele</i>	1 142 000	1 117 000
<i>Maksuvõlad</i>	527 000	508 000
<i>Muud võlad ja ettemaksed</i>	17 000	0
Muud eraldised	-	-
LÜHIAJALISED KOHUSTUSED KOKKU	2 066 000	2 144 000
PIKAAJALISED KOHUSTUSED		
Laenukohustused	123 000	185 000
Võlad ja ettemaksed	-	-
Muud eraldised	-	-
PIKAAJALISED KOHUSTUSED KOKKU	123 000	185 000
KOHUSTUSED KOKKU	2 189 000	2 329 000
OMAKAPITAL		
Aktia-/ osakapital	30 000	30 000
Registreerimata aktsia-/ osakapital	-	-
Reservid	3 000	3 000
Muu kapital	-	-
Jaotamata kasum /kahjum	3 960 000	3 255 000
Aruandeaasta kasum /kahjum	544 000	705 000
OMAKAPITAL KOKKU	4 537 000	3 993 000
PASSIVA KOKKU	6 726 000	6 322 000



SOL BALTICS OÜ (AA)

Registri number 10419987

KASUMIARUANNE (EUR)



	31.12.2015	01.01.2015
MÜÜGITULU	17 512 000	16 267 000
skeem 1		
Muud äritulud	259 000	420 000
Muud korrigeerimised	-	-
Kaubad, materjal ja teenused	3 513 000	3 263 000
Mitmesugused tegevuskulud	1 924 000	1 887 000
Tööjõu kulud	11 135 000	9 841 000
Kulum	656 000	985 000
Muud ärikulud	-	-
skeem 2		
Toodete ja teenuste kulu	-	-
BRUTOKASUM/ -KAHJUM	-	-
Turustuskulud	-	-
Üldhalduskulud	-	-
Muud äritulud	-	-
Muud ärikulud	-	-
Kasum/kahjum bioloogilistelt varadelt	-	-
skeem 1 + skeem 2		
ÄRIKASUM/ -KAHJUM	543 000	711 000
Finantstulud/-kulud	1 000	-6 000
KASUM/KAHJUM ENNE MAKSE	544 000	705 000
Tulumaks	-	-
ARUANDEAASTA KASUM/KAHJUM	544 000	705 000

FINANTSNÄITAJATE VÕRDLUK VALIMIGA

	Valim kokku (tuh. €)	Ettevõtte €	Ettev. osa
Müügitulu	539 785	17 512 000	3.2%
Ärikasum	76 172	543 000	0.7%
Puhaskasum	148 183	544 000	0.4%
Rahavoog	49 247	-482 000	-
Töötajad	4 074	872	21.4%

Valim

	Ülemine kvartil	Mediaan	Alumine kvartil	Ettevõtte
Müügitulu muut (%)	15.2	4.0	-5.3	7.7
Ärikasumi muut (%)	170.5	1.2	-65.7	-23.6
Maksevõime kordaja	2.5	1.5	1.1	1.7
Likviidsuskordaja	2.4	1.5	1.1	1.7
ROE (%)	31.3	15.0	0.7	12.8
Tegevuse tasuvus (%)	9.6	4.5	1.5	3.1
Puhasmarginaal (%)	9.4	3.9	1.4	3.1
Võlakordaja	0.3	0.5	0.7	0.3

Juhatuses: Juha Pekka Joronen, Priit Sipelgas, Rinel Pius

Tegelikud kasusaajad: SOLEMO OY

STRANTUM OÜ (AA)

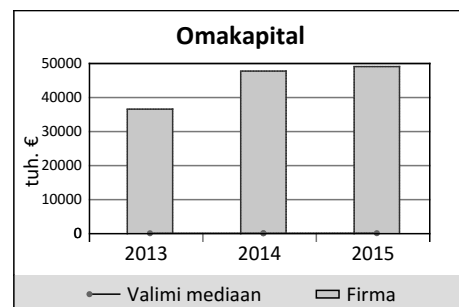
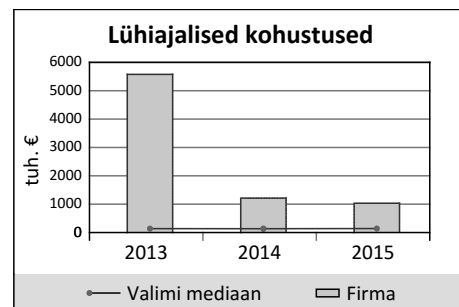
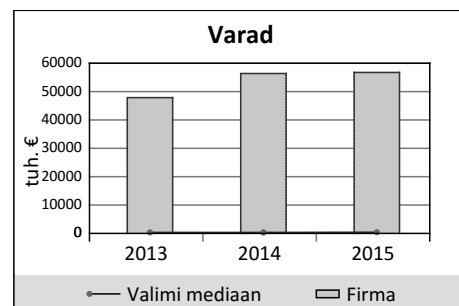
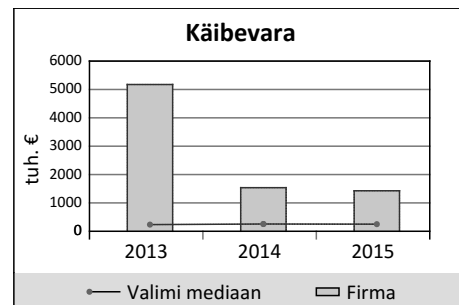
Registrinumber 10731164

RAAMATUPIDAMISBILANSS (EUR)



Krediidiinfo reiting AA

	31.12.2015	01.01.2015
AKTIIVA		
KÄIBEVARA		
Raha ja finantsinvesteeringud	508 189	536 464
Nõuded ja ettemaksud, sealhulgas:	912 006	993 920
<i>Nõuded ostjate vastu</i>	387 215	365 364
<i>Maksude ettemaksud</i>	5 105	2 829
<i>Muud nõuded ja ettemaksud</i>	519 686	625 727
Varud	7 661	7 017
Muu käibevara	0	0
KÄIBEVARA KOKKU	1 427 856	1 537 401
PÕHIVARA		
Finantsinvesteeringud	3 228 668	3 748 475
Kinnisvarainvesteeringud	2 739 878	2 837 066
Materiaalne põhivara, sealhulgas:	49 275 827	48 261 029
<i>Kulum(-)</i>	3 275 205	1 956 836
Muu põhivara	82 464	225
PÕHIVARA KOKKU	55 326 837	54 846 795
AKTIIVA (VARAD) KOKKU	56 754 693	56 384 196
PASSIVA		
LÜHIAJALISED KOHUSTUSED		
Laenukohustused	659 514	658 009
Võlad ja ettemaksud, sealhulgas:	372 033	500 435
<i>Võlad tarnijatele</i>	132 756	298 120
<i>Võlad töövõtjatele</i>	100 016	84 201
<i>Maksuvõlad</i>	63 521	48 056
<i>Muud võlad ja ettemaksud</i>	75 740	70 058
Muud eraldised	1 415	55 140
LÜHIAJALISED KOHUSTUSED KOKKU	1 032 962	1 213 584
PIKAAJALISED KOHUSTUSED		
Laenukohustused	6 434 978	7 093 711
Võlad ja ettemaksud	0	0
Muud eraldised	184 235	296 162
PIKAAJALISED KOHUSTUSED KOKKU	6 619 213	7 389 873
KOHUSTUSED KOKKU	7 652 175	8 603 457
OMAKAPITAL		
Aktia-/ osakapital	10 774 542	10 681 342
Registreerimata aktsia-/ osakapital	0	0
Reservid	-180 544	-291 074
Muu kapital	786 301	786 301
Jaotamata kasum /kahjum	36 604 170	29 261 521
Aruandeaasta kasum /kahjum	1 118 049	7 342 649
OMAKAPITAL KOKKU	49 102 518	47 780 739
PASSIVA KOKKU	56 754 693	56 384 196



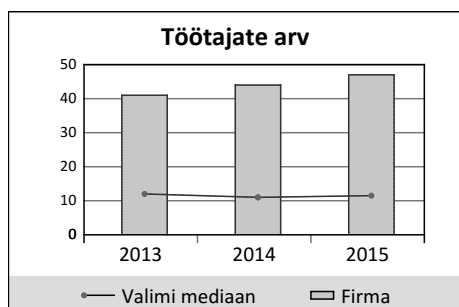
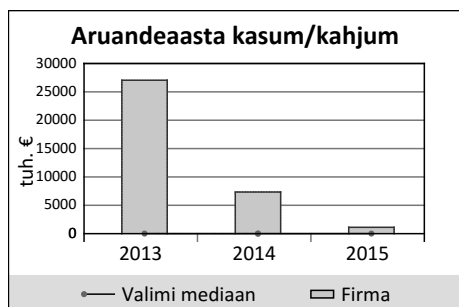
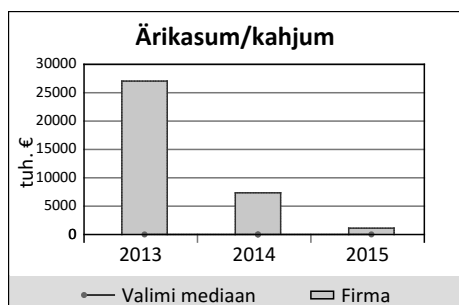
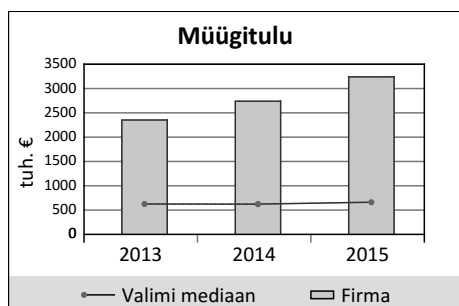


STRANTUM OÜ (AA)

Registri number 10731164

KASUMIARUANNE (EUR)

Krediidiinfo reiting AA



	31.12.2015	01.01.2015
MÜÜGITULU	3 240 310	2 739 988
skeem 1		
Muud äritulud	1 931 093	7 897 188
Muud korrigeerimised	0	0
Kaubad, materjal ja teenused	1 413 487	1 410 559
Mitmesugused tegevuskulud	255 432	248 278
Tööjõu kulud	951 362	816 133
Kulum	1 424 701	809 395
Muud ärikulud	1 654	508
skeem 2		
Toodete ja teenuste kulu	-	-
BRUTOKASUM/ -KAHJUM	-	-
Turustuskulud	-	-
Üldhalduskulud	-	-
Muud äritulud	-	-
Muud ärikulud	-	-
Kasum/kahjum bioloogilistelt varadelt	-	-
skeem 1 + skeem 2		
ÄRIKASUM/ -KAHJUM	1 124 767	7 352 303
Finantstulud/-kulud	-6 718	-9 654
KASUM/KAHJUM ENNE MAKSE	1 118 049	7 342 649
Tulumaks	0	0
ARUANDEAASTA KASUM/KAHJUM	1 118 049	7 342 649

FINANTSNÄITAJATE VÕRDLUK VALIMIGA

	Valim kokku (tuh. €)	Ettevõtte €	Ettev. osa
Müügitulu	539 785	3 240 310	0.6%
Ärikasum	76 172	1 124 767	1.5%
Puhaskasum	148 183	1 118 049	0.8%
Rahavoog	49 247	-28 275	-
Töötajad	4 074	47	1.2%

Valim

	Ülemine kvartil	Mediaan	Alumine kvartil	Ettevõtte
Müügitulu muut (%)	15.2	4.0	-5.3	18.3
Ärikasumi muut (%)	170.5	1.2	-65.7	-84.7
Maksevõime kordaja	2.5	1.5	1.1	1.4
Likviidsuskordaja	2.4	1.5	1.1	1.4
ROE (%)	31.3	15.0	0.7	2.3
Tegevuse tasuvus (%)	9.6	4.5	1.5	34.7
Puhasmarginaal (%)	9.4	3.9	1.4	34.5
Võlakordaja	0.3	0.5	0.7	0.1

Juhatuses: Meelis Härms

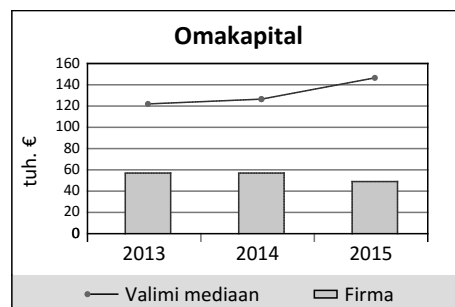
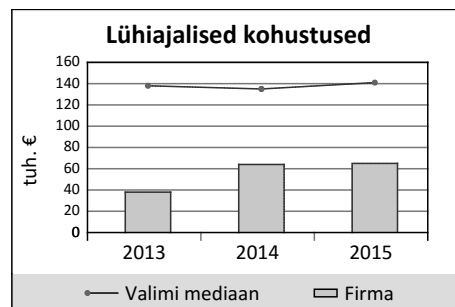
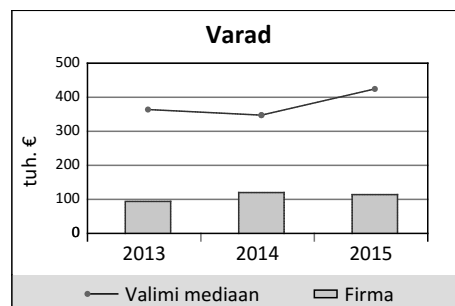
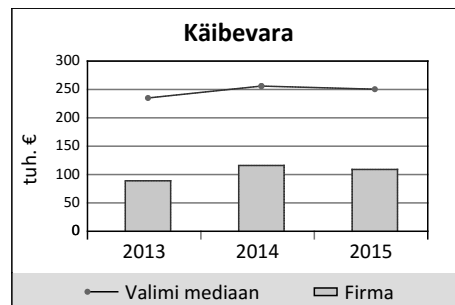
Tegelikud kasusaajad:

SÜDALINNA KINNISVARAHALDUS OÜ

Registrinumber 11050774

RAAMATUPIDAMISBILANSS (EUR)

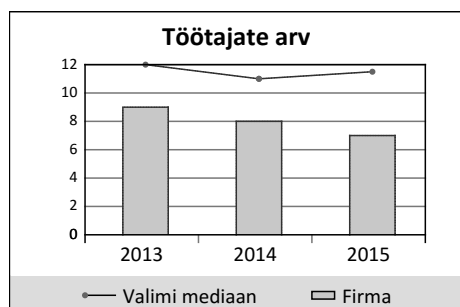
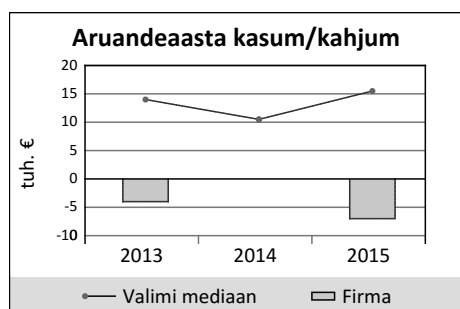
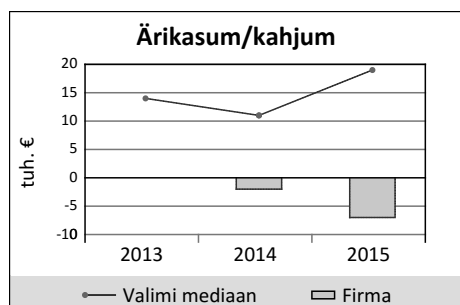
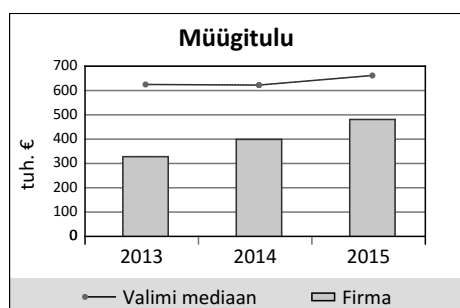
	31.12.2015	01.01.2015
AKTIVA		
KÄIBEVARA		
Raha ja finantsinvesteeringud	35 740	42 003
Nõuded ja ettemaksed, sealhulgas:	72 838	74 445
<i>Nõuded ostjate vastu</i>	67 096	73 045
<i>Maksude ettemaksed</i>	-	349
<i>Muud nõuded ja ettemaksed</i>	5 742	1 051
Varud	-	-
Muu käibevara	-	-
KÄIBEVARA KOKKU	108 578	116 448
PÕHIVARA		
Finantsinvesteeringud	-	-
Kinnisvarainvesteeringud	-	-
Materiaalne põhivara, sealhulgas:	5 826	3 876
<i>Kulum(-)</i>	7 713	5 563
Muu põhivara	-	-
PÕHIVARA KOKKU	5 826	3 876
AKTIVA (VARAD) KOKKU	114 404	120 324
PASSIVA		
LÜHIAJALISED KOHUSTUSED		
Laenukohustused	-	-
Võlad ja ettemaksed, sealhulgas:	65 003	63 621
<i>Võlad tarnijatele</i>	36 148	40 396
<i>Võlad töövõtjatele</i>	3 520	4 212
<i>Maksuvõlad</i>	8 129	7 207
<i>Muud võlad ja ettemaksed</i>	17 206	11 806
Muud eraldised	-	-
LÜHIAJALISED KOHUSTUSED KOKKU	65 003	63 621
PIKAAJALISED KOHUSTUSED		
Laenukohustused	-	-
Võlad ja ettemaksed	-	-
Muud eraldised	-	-
PIKAAJALISED KOHUSTUSED KOKKU	-	-
KOHUSTUSED KOKKU	65 003	63 621
OMAKAPITAL		
Aktia-/ osakapital	2 555	2 555
Registreerimata aktsia-/ osakapital	-	-
Reservid	256	256
Muu kapital	-	-
Jaotamata kasum /kahjum	53 892	53 693
Aruandeaasta kasum /kahjum	-7 302	199
OMAKAPITAL KOKKU	49 401	56 703
PASSIVA KOKKU	114 404	120 324



SÜDALINNA KINNISVARAHALDUS OÜ

Registri number 11050774

KASUMIARUANNE (EUR)



	31.12.2015	01.01.2015
MÜÜGITULU	480 841	398 633
skeem 1		
Muud äritulud	263	91
Muud korrigeerimised	-	-
Kaubad, materjal ja teenused	344 931	292 925
Mitmesugused tegevuskulud	51 065	33 407
Tööjõu kulud	89 402	71 572
Kulum	2 150	1 754
Muud ärikulud	941	989
skeem 2		
Toodete ja teenuste kulu	-	-
BRUTOKASUM/ -KAHJUM	-	-
Turustuskulud	-	-
Üldhalduskulud	-	-
Muud äritulud	-	-
Muud ärikulud	-	-
Kasum/kahjum bioloogilistelt varadelt	-	-
skeem 1 + skeem 2		
ÄRIKASUM/ -KAHJUM	-7 385	-1 923
Finantstulud/-kulud	83	2 122
KASUM/KAHJUM ENNE MAKSE	-7 302	199
Tulumaks	-	-
ARUANDEAASTA KASUM/KAHJUM	-7 302	199

FINANTSNÄITAJATE VÕRDLUK VALIMIGA

	Valim kokku (tuh. €)	Ettevõtte €	Ettev. osa
Müügitulu	539 785	480 841	0.1%
Ärikasum	76 172	-7 385	-
Puhaskasum	148 183	-7 302	-
Rahavoog	49 247	-6 263	-
Töötajad	4 074	7	0.2%

Valim

	Ülemine kvartil	Mediaan	Alumine kvartil	Ettevõtte
Müügitulu muut (%)	15.2	4.0	-5.3	20.6
Ärikasumi muut (%)	170.5	1.2	-65.7	284.0
Maksevõime kordaja	2.5	1.5	1.1	1.7
Likviidsuskordaja	2.4	1.5	1.1	1.7
ROE (%)	31.3	15.0	0.7	-13.8
Tegevuse tasuvus (%)	9.6	4.5	1.5	-1.5
Puhasmarginaal (%)	9.4	3.9	1.4	-1.5
Võlakordaja	0.3	0.5	0.7	0.6

Juhatuses: Tarmo Pankratov, Liis Lember

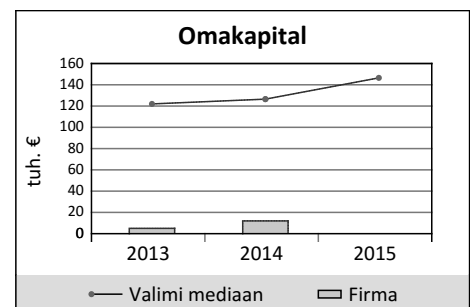
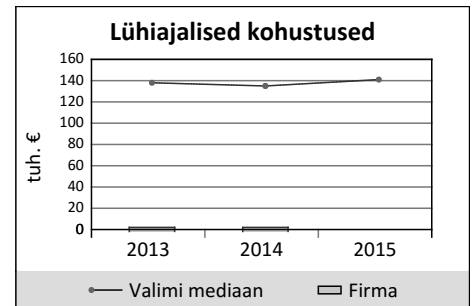
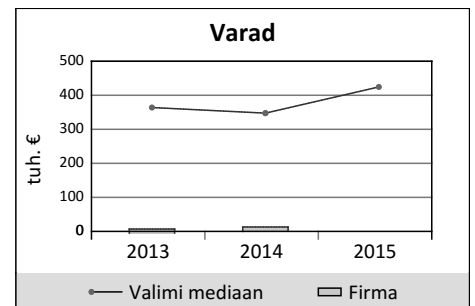
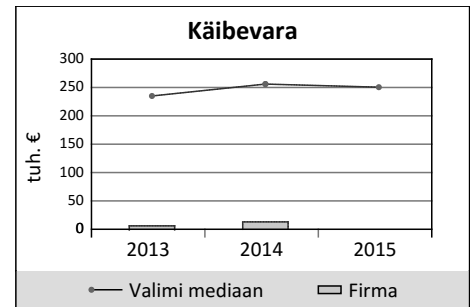
Tegelikud kasusaajad: Liis Lember, Tarmo Pankratov, Siiri Saarmäe

TAMME KINNISVARA OÜ

Registrinumber 10512126

RAAMATUPIDAMISBILANSS (EUR)

	31.12.2014	01.01.2014
AKTIIVA		
KÄIBEVARA		
Raha ja finantsinvesteeringud	4 348	3 258
Nõuded ja ettemaksed, sealhulgas:	9 068	2 632
<i>Nõuded ostjate vastu</i>	216	280
<i>Maksude ettemaksed</i>	-	-
<i>Muud nõuded ja ettemaksed</i>	8 852	2 352
Varud	-	-
Muu käibevara	-	-
KÄIBEVARA KOKKU	13 416	5 890
PÕHIVARA		
Finantsinvesteeringud	-	-
Kinnisvarainvesteeringud	-	-
Materiaalne põhivara, sealhulgas:	0	719
<i>Kulum(-)</i>	-	14 487
Muu põhivara	-	-
PÕHIVARA KOKKU	0	719
AKTIIVA (VARAD) KOKKU	13 416	6 609
PASSIVA		
LÜHIAJALISED KOHUSTUSED		
Laenukohustused	-	-
Võlad ja ettemaksed, sealhulgas:	1 811	2 057
<i>Võlad tarnijatele</i>	376	363
<i>Võlad töövõtjatele</i>	602	585
<i>Maksuvõlad</i>	833	859
<i>Muud võlad ja ettemaksed</i>	0	250
Muud eraldised	-	-
LÜHIAJALISED KOHUSTUSED KOKKU	1 811	2 057
PIKAAJALISED KOHUSTUSED		
Laenukohustused	-	-
Võlad ja ettemaksed	-	-
Muud eraldised	-	-
PIKAAJALISED KOHUSTUSED KOKKU	-	-
KOHUSTUSED KOKKU	1 811	2 057
OMAKAPITAL		
Aktia-/ osakapital	2 556	2 556
Registreerimata aktsia-/ osakapital	-	-
Reservid	1 215	1 215
Muu kapital	-	-
Jaotamata kasum /kahjum	781	-304
Aruandeaasta kasum /kahjum	7 053	1 085
OMAKAPITAL KOKKU	11 605	4 552
PASSIVA KOKKU	13 416	6 609

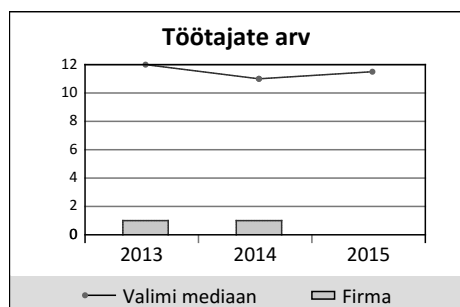
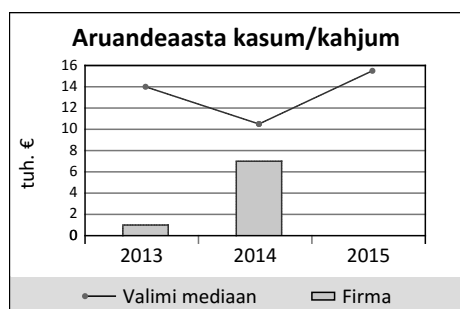
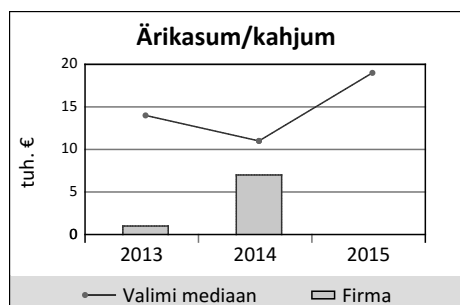
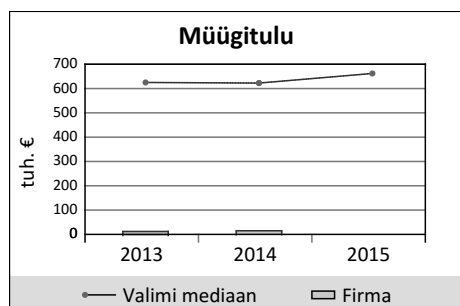


TAMME KINNISVARA OÜ

Registrinumber 10512126

KASUMIARUANNE (EUR)

31.12.2014 01.01.2014



	31.12.2014	01.01.2014
MÜÜGITULU	14 952	12 270
skeem 1		
Muud äritulud	6 500	0
Muud korrigeerimised	-	-
Kaubad, materjal ja teenused	-	-
Mitmesugused tegevuskulud	3 808	653
Tööjõu kulud	9 324	9 326
Kulum	719	169
Muud ärikulud	548	1 037
skeem 2		
Toodete ja teenuste kulu	-	-
BRUTOKASUM/ -KAHJUM	-	-
Turustuskulud	-	-
Üldhalduskulud	-	-
Muud äritulud	-	-
Muud ärikulud	-	-
Kasum/kahjum bioloogilistelt varadelt	-	-
skeem 1 + skeem 2		
ÄRIKASUM/ -KAHJUM	7 053	1 085
Finantstulud/-kulud	-	-
KASUM/KAHJUM ENNE MAKSE	7 053	1 085
Tulumaks	-	-
ARUANDEAASTA KASUM/KAHJUM	7 053	1 085

FINANTSNÄITAJATE VÕRDLUK VALIMIGA

	Valim kokku (tuh. €)	Ettevõtte €	Ettev. osa
Müügitulu	539 785	-	-
Ärikasum	76 172	-	-
Puhaskasum	148 183	-	-
Rahavoog	49 247	-	-
Töötajad	4 074	-	-

	Valim			Ettevõtte
	Ülemine kvartil	Mediaan	Alumine kvartil	
Müügitulu muut (%)	15.2	4.0	-5.3	-
Ärikasumi muut (%)	170.5	1.2	-65.7	-
Maksevõime kordaja	2.5	1.5	1.1	-
Likviidsuskordaja	2.4	1.5	1.1	-
ROE (%)	31.3	15.0	0.7	-
Tegevuse tasuvus (%)	9.6	4.5	1.5	-
Puhasmarginaal (%)	9.4	3.9	1.4	-
Võlakordaja	0.3	0.5	0.7	-

Juhatuses: Heiki Tamm

Tegelikud kasusaajad: Heiki Tamm

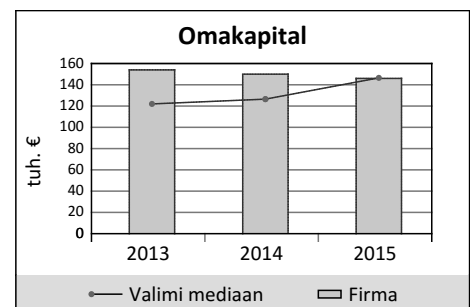
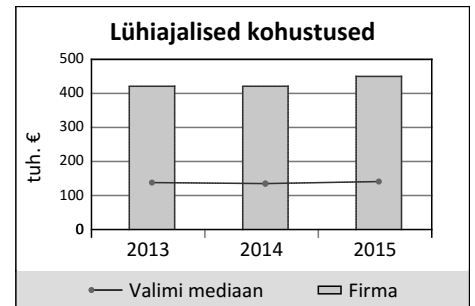
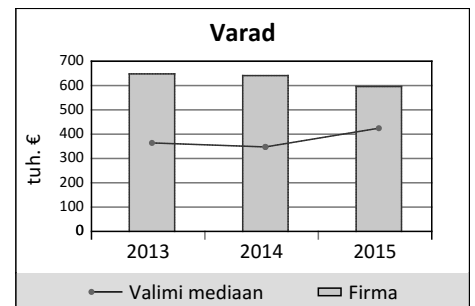
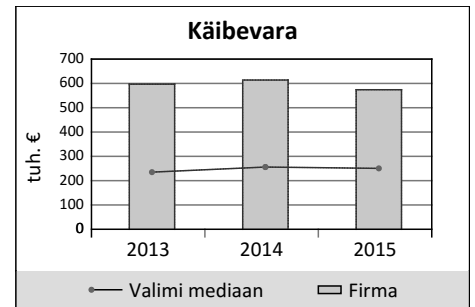
KAS INFOT JÄI VÄHEKS? ROHKEM INFOT E-KREDIIDIINFO.EE

TARTU ELAMUHALDUSE OÜ

Registrinumber 10833824

RAAMATUPIDAMISBILANSS (EUR)

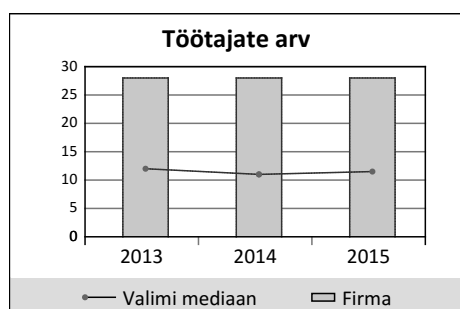
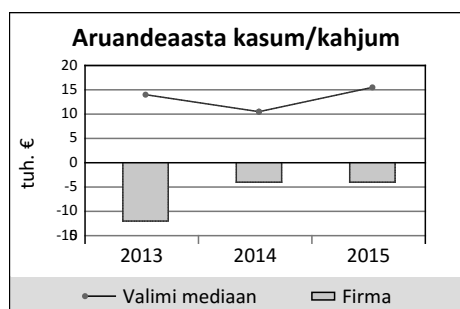
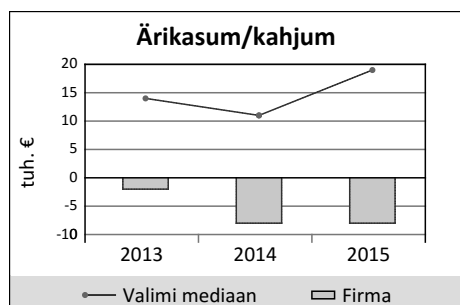
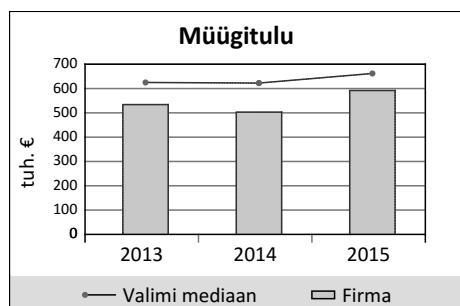
	31.12.2015	01.01.2015
AKTIIVA		
KÄIBEVARA		
Raha ja finantsinvesteeringud	474 675	508 637
Nõuded ja ettemaksud, sealhulgas:	99 739	105 775
<i>Nõuded ostjate vastu</i>	82 669	88 402
<i>Maksud ettemaksud</i>	1 924	1 924
<i>Muud nõuded ja ettemaksud</i>	15 146	15 449
Varud	-	-
Muu käibevara	-	-
KÄIBEVARA KOKKU	574 414	614 412
PÕHIVARA		
Finantsinvesteeringud	-	-
Kinnisvarainvesteeringud	-	-
Materiaalne põhivara, sealhulgas:	21 626	26 091
<i>Kulum(-)</i>	91 264	83 672
Muu põhivara	0	0
PÕHIVARA KOKKU	21 626	26 091
AKTIIVA (VARAD) KOKKU	596 040	640 503
PASSIVA		
LÜHIAJALISED KOHUSTUSED		
Laenukohustused	-	-
Võlad ja ettemaksud, sealhulgas:	449 938	421 130
<i>Võlad tarnijatele</i>	17 983	31 743
<i>Võlad töövõtjatele</i>	4 509	4 414
<i>Maksuvõlad</i>	20 520	16 199
<i>Muud võlad ja ettemaksud</i>	406 926	368 774
Muud eraldised	0	0
LÜHIAJALISED KOHUSTUSED KOKKU	449 938	421 130
PIKAAJALISED KOHUSTUSED		
Laenukohustused	-	-
Võlad ja ettemaksud	0	69 622
Muud eraldised	-	-
PIKAAJALISED KOHUSTUSED KOKKU	0	69 622
KOHUSTUSED KOKKU	449 938	490 752
OMAKAPITAL		
Aktia-/ osakapital	25 600	25 600
Registreerimata aktsia-/ osakapital	-	-
Reservid	31 956	31 956
Muu kapital	87 041	87 041
Jaotamata kasum /kahjum	5 154	8 912
Aruandeaasta kasum /kahjum	-3 649	-3 758
OMAKAPITAL KOKKU	146 102	149 751
PASSIVA KOKKU	596 040	640 503



TARTU ELAMUHALDUSE OÜ

Registri number 10833824

KASUMIARUANNE (EUR)



	31.12.2015	01.01.2015
MÜÜGITULU	591 537	503 104
skeem 1		
Muud äritulud	35 074	51 846
Muud korrigeerimised	-	-
Kaubad, materjal ja teenused	148 061	106 113
Mitmesugused tegevuskulud	82 336	82 966
Tööjõu kulud	393 857	362 171
Kulum	10 147	11 872
Muud ärikulud	-	-
skeem 2		
Toodete ja teenuste kulu	-	-
BRUTOKASUM/ -KAHJUM	-	-
Turustuskulud	-	-
Üldhalduskulud	-	-
Muud äritulud	-	-
Muud ärikulud	-	-
Kasum/kahjum bioloogilistelt varadelt	-	-
skeem 1 + skeem 2		
ÄRIKASUM/ -KAHJUM	-7 790	-8 172
Finantstulud/-kulud	4 141	4 414
KASUM/KAHJUM ENNE MAKSE	-3 649	-3 758
Tulumaks	0	0
ARUANDEAASTA KASUM/KAHJUM	-3 649	-3 758

FINANTSNÄITAJATE VÕRDLUK VALIMIGA

	Valim kokku (tuh. €)	Ettevõtte €	Ettev. osa
Müügitulu	539 785	591 537	0.1%
Ärikasum	76 172	-7 790	-
Puhaskasum	148 183	-3 649	-
Rahavoog	49 247	-33 962	-
Töötajad	4 074	28	0.7%

Valim

	Ülemine kvartil	Mediaan	Alumine kvartil	Ettevõtte
Müügitulu muut (%)	15.2	4.0	-5.3	17.6
Ärikasumi muut (%)	170.5	1.2	-65.7	-4.7
Maksevõime kordaja	2.5	1.5	1.1	1.3
Likviidsuskordaja	2.4	1.5	1.1	1.3
ROE (%)	31.3	15.0	0.7	-2.5
Tegevuse tasuvus (%)	9.6	4.5	1.5	-1.3
Puhasmarginaal (%)	9.4	3.9	1.4	-0.6
Võlakordaja	0.3	0.5	0.7	0.8

Juhatuses: Teet Suits

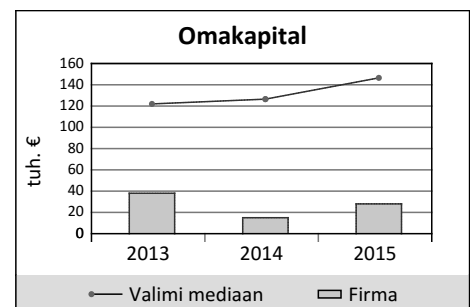
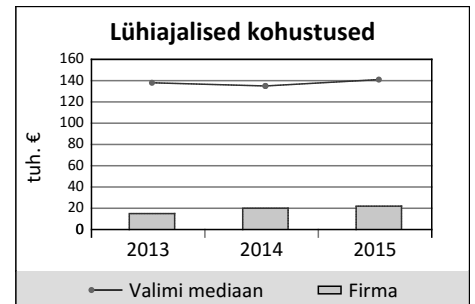
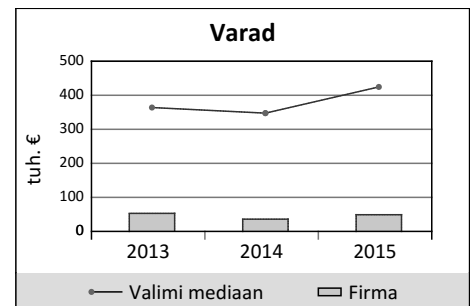
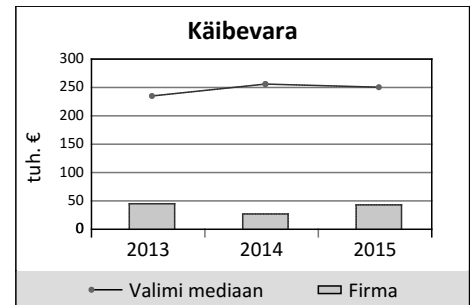
Tegelikud kasusaajad: REIN MURUMÄGI, KAIMO SEPP

TEHNOHOOLDUS OÜ

Registrinumber 11359394

RAAMATUPIDAMISBILANSS (EUR)

	31.12.2015	01.01.2015
AKTIVA		
KÄIBEVARA		
Raha ja finantsinvesteeringud	248	527
Nõuded ja ettemaksud, sealhulgas:	38 578	24 806
<i>Nõuded ostjate vastu</i>	3 654	4 324
<i>Maksude ettemaksud</i>	-	-
<i>Muud nõuded ja ettemaksud</i>	34 924	20 482
Varud	3 996	2 128
Muu käibevara	-	-
KÄIBEVARA KOKKU	42 822	27 461
PÕHIVARA		
Finantsinvesteeringud	-	-
Kinnisvarainvesteeringud	-	-
Materiaalne põhivara, sealhulgas:	6 520	8 051
<i>Kulum(-)</i>	7 432	4 796
Muu põhivara	-	-
PÕHIVARA KOKKU	6 520	8 051
AKTIVA (VARAD) KOKKU	49 342	35 512
PASSIVA		
LÜHIAJALISED KOHUSTUSED		
Laenukohustused	-	-
Võlad ja ettemaksud, sealhulgas:	21 684	20 351
<i>Võlad tarnijatele</i>	14 822	10 070
<i>Võlad töövõtjatele</i>	2 945	4 836
<i>Maksuvõlad</i>	3 340	3 196
<i>Muud võlad ja ettemaksud</i>	577	2 249
Muud eraldised	-	-
LÜHIAJALISED KOHUSTUSED KOKKU	21 684	20 351
PIKAAJALISED KOHUSTUSED		
Laenukohustused	-	-
Võlad ja ettemaksud	-	-
Muud eraldised	-	-
PIKAAJALISED KOHUSTUSED KOKKU	-	-
KOHUSTUSED KOKKU	21 684	20 351
OMAKAPITAL		
Aktia-/ osakapital	2 556	2 556
Registreerimata aktsia-/ osakapital	-	-
Reservid	-	-
Muu kapital	-	-
Jaotamata kasum /kahjum	12 605	35 089
Aruandeaasta kasum /kahjum	12 497	-22 484
OMAKAPITAL KOKKU	27 658	15 161
PASSIVA KOKKU	49 342	35 512

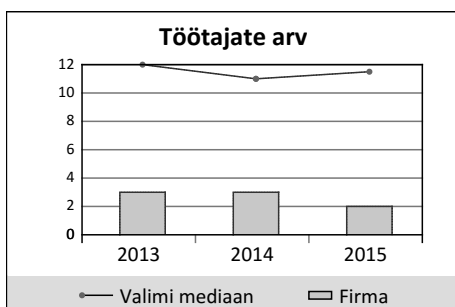
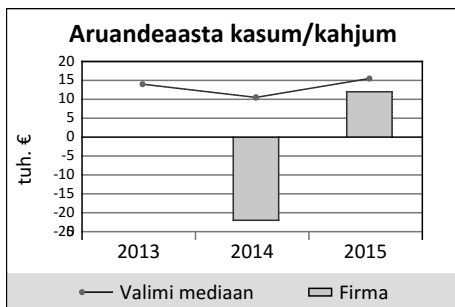
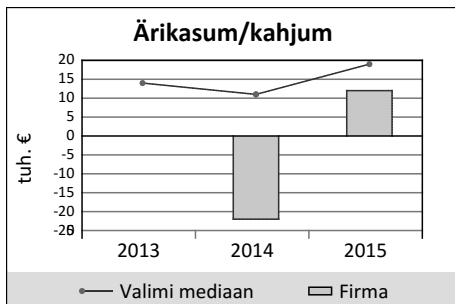
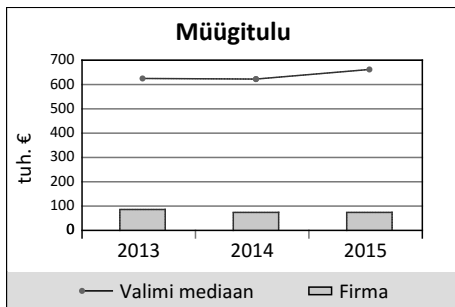


TEHNOHOOLDUS OÜ

Registri number 11359394

KASUMIARUANNE (EUR)

31.12.2015 01.01.2015



	31.12.2015	01.01.2015
MÜÜGITULU	73 991	74 459
skeem 1		
Muud äritulud	489	443
Muud korrigeerimised	-	-
Kaubad, materjal ja teenused	5 095	7 069
Mitmesugused tegevuskulud	25 424	52 226
Tööjõu kulud	27 749	33 763
Kulum	2 636	2 330
Muud ärikulud	1 079	1 998
skeem 2		
Toodete ja teenuste kulu	-	-
BRUTOKASUM/ -KAHJUM	-	-
Turustuskulud	-	-
Üldhalduskulud	-	-
Muud äritulud	-	-
Muud ärikulud	-	-
Kasum/kahjum bioloogilistelt varadelt	-	-
skeem 1 + skeem 2		
ÄRIKASUM/ -KAHJUM	12 497	-22 484
Finantstulud/-kulud	-	-
KASUM/KAHJUM ENNE MAKSE	12 497	-22 484
Tulumaks	-	-
ARUANDEAASTA KASUM/KAHJUM	12 497	-22 484

FINANTSNÄITAJATE VÕRDLUK VALIMIGA

	Valim kokku (tuh. €)	Ettevõtte €	Ettev. osa
Müügitulu	539 785	73 991	0.0%
Ärikasum	76 172	12 497	0.0%
Puhaskasum	148 183	12 497	0.0%
Rahavoog	49 247	-279	-
Töötajad	4 074	2	0.0%

Valim

	Ülemine kvartil	Mediaan	Alumine kvartil	Ettevõtte
Müügitulu muut (%)	15.2	4.0	-5.3	-0.6
Ärikasumi muut (%)	170.5	1.2	-65.7	-155.6
Maksevõime kordaja	2.5	1.5	1.1	2.0
Likviidsuskordaja	2.4	1.5	1.1	1.8
ROE (%)	31.3	15.0	0.7	58.4
Tegevuse tasuvus (%)	9.6	4.5	1.5	16.9
Puhasmarginaal (%)	9.4	3.9	1.4	16.9
Võlakordaja	0.3	0.5	0.7	0.4

Juhatuses: Pjotr Vertsinski

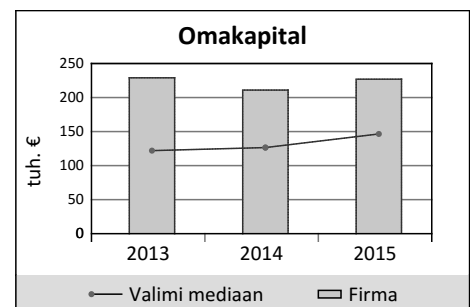
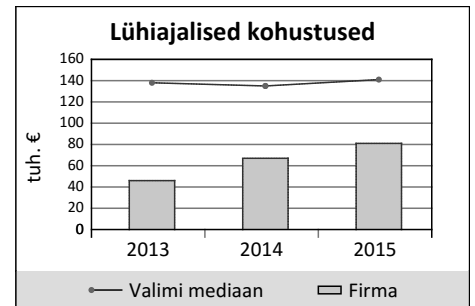
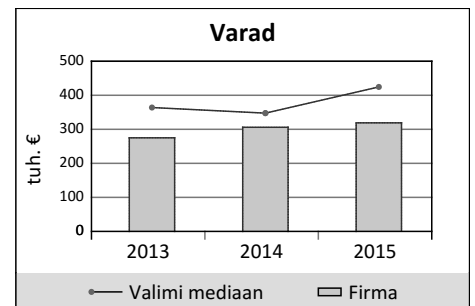
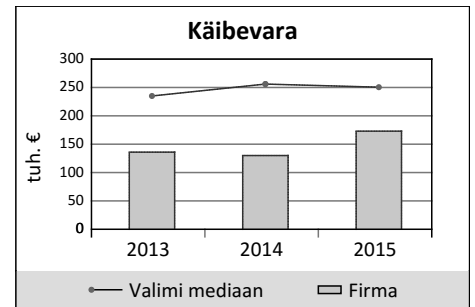
Tegelikud kasusaajad: Pjotr Vertsinski

TERA AS (AA)

Registrinumber 10028011

RAAMATUPIDAMISBILANSS (EUR)

	31.12.2015	01.01.2015
AKTIVA		
KÄIBEVARA		
Raha ja finantsinvesteeringud	111 455	89 030
Nõuded ja ettemaksed, sealhulgas:	47 023	27 336
<i>Nõuded ostjate vastu</i>	43 701	24 026
<i>Maksude ettemaksed</i>	312	300
<i>Muud nõuded ja ettemaksed</i>	3 010	3 010
Varud	14 167	13 936
Muu käibevara	-	-
KÄIBEVARA KOKKU	172 645	130 302
PÕHIVARA		
Finantsinvesteeringud	3 711	3 229
Kinnisvarainvesteeringud	-	-
Materiaalne põhivara, sealhulgas:	142 478	172 452
<i>Kulum(-)</i>	291 334	260 399
Muu põhivara	-	-
PÕHIVARA KOKKU	146 189	175 681
AKTIVA (VARAD) KOKKU	318 834	305 983
PASSIVA		
LÜHIAJALISED KOHUSTUSED		
Laenukohustused	16 611	16 234
Võlad ja ettemaksed, sealhulgas:	64 034	50 906
<i>Võlad tarnijatele</i>	14 660	6 190
<i>Võlad töövõtjatele</i>	13 452	17 413
<i>Maksuvõlad</i>	27 600	27 303
<i>Muud võlad ja ettemaksed</i>	8 322	0
Muud eraldised	-	-
LÜHIAJALISED KOHUSTUSED KOKKU	80 645	67 140
PIKAAJALISED KOHUSTUSED		
Laenukohustused	11 289	27 900
Võlad ja ettemaksed	-	-
Muud eraldised	-	-
PIKAAJALISED KOHUSTUSED KOKKU	11 289	27 900
KOHUSTUSED KOKKU	91 934	95 040
OMAKAPITAL		
Aktia-/ osakapital	25 600	25 600
Registreerimata aktsia-/ osakapital	-	-
Reservid	2 556	2 556
Muu kapital	-	-
Jaotamata kasum /kahjum	158 787	182 696
Aruandeaasta kasum /kahjum	39 957	91
OMAKAPITAL KOKKU	226 900	210 943
PASSIVA KOKKU	318 834	305 983

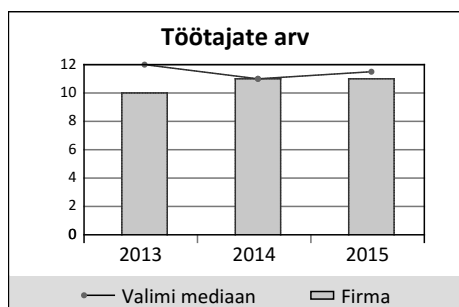
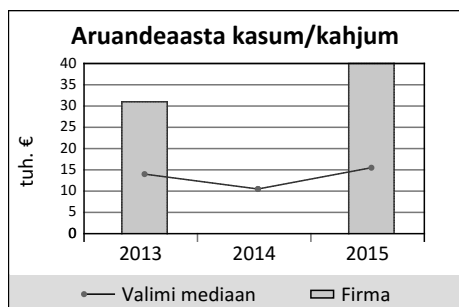
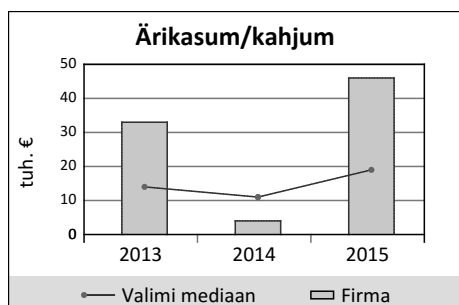
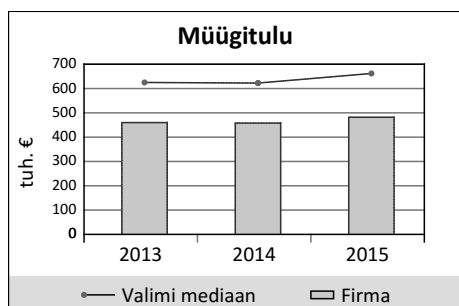


TERA AS (AA)

Registrinumber 10028011

KASUMIARUANNE (EUR)

31.12.2015 01.01.2015



	31.12.2015	01.01.2015
MÜÜGITULU	481 694	458 107
skeem 1		
Muud äritulud	3 807	3 615
Muud korrigeerimised	-	-
Kaubad, materjal ja teenused	92 543	98 122
Mitmesugused tegevuskulud	80 690	114 383
Tööjõu kulud	235 179	220 580
Kulum	30 935	24 804
Muud ärikulud	0	94
skeem 2		
Toodete ja teenuste kulu	-	-
BRUTOKASUM/ -KAHJUM	-	-
Turustuskulud	-	-
Üldhalduskulud	-	-
Muud äritulud	-	-
Muud ärikulud	-	-
Kasum/kahjum bioloogilistelt varadelt	-	-
skeem 1 + skeem 2		
ÄRIKASUM/ -KAHJUM	46 154	3 739
Finantstulud/-kulud	-197	1 137
KASUM/KAHJUM ENNE MAKSE	45 957	4 876
Tulumaks	6 000	4 785
ARUANDEAASTA KASUM/KAHJUM	39 957	91

FINANTSNÄITAJATE VÕRDLUK VALIMIGA

	Valim kokku (tuh. €)	Ettevõtte €	Ettev. osa
Müügitulu	539 785	481 694	0.1%
Ärikasum	76 172	46 154	0.1%
Puhaskasum	148 183	39 957	0.0%
Rahavoog	49 247	22 425	0.0%
Töötajad	4 074	11	0.3%

Valim

	Ülemine kvartil	Mediaan	Alumine kvartil	Ettevõtte
Müügitulu muut (%)	15.2	4.0	-5.3	5.1
Ärikasumi muut (%)	170.5	1.2	-65.7	1 134.4
Maksevõime kordaja	2.5	1.5	1.1	2.1
Likviidsuskordaja	2.4	1.5	1.1	2.0
ROE (%)	31.3	15.0	0.7	18.3
Tegevuse tasuvus (%)	9.6	4.5	1.5	9.6
Puhasmarginaal (%)	9.4	3.9	1.4	8.3
Võlakordaja	0.3	0.5	0.7	0.3

Juhatuses: Urmas Mahlapuu

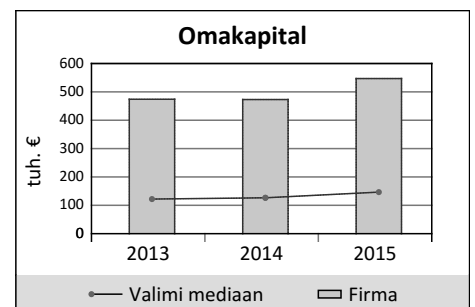
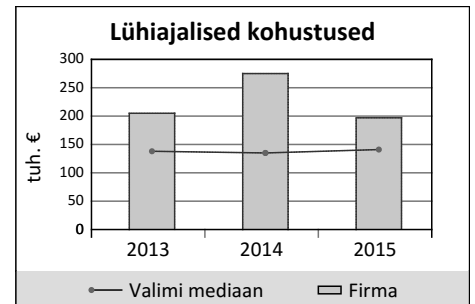
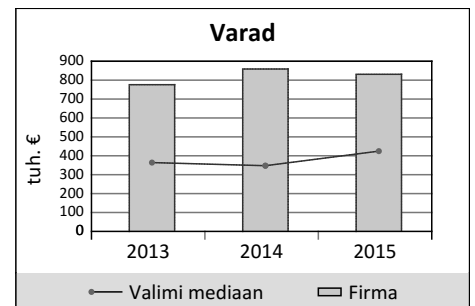
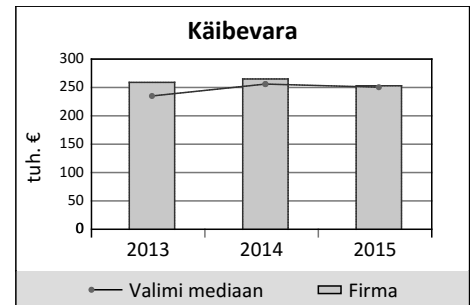
Tegelikud kasusaajad: URMAS MAHLAPUU

TP KINNISVARAHOOLDUS OÜ (A)

Registrinumber 10589583

RAAMATUPIDAMISBILANSS (EUR)

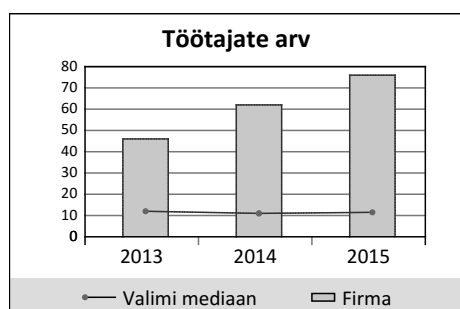
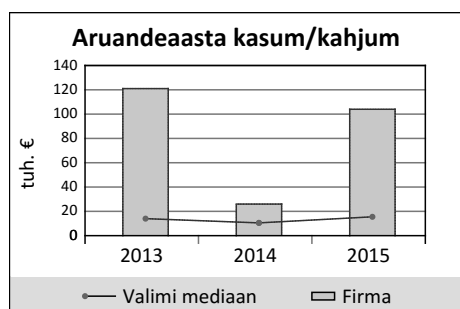
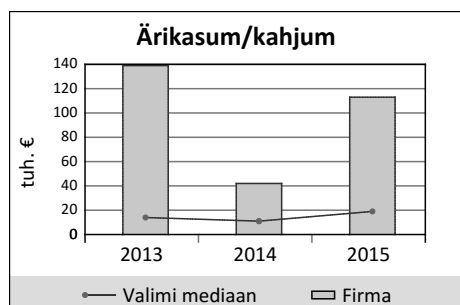
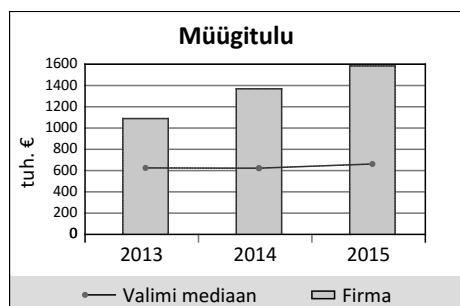
	31.12.2015	01.01.2015
AKTIVA		
KÄIBEVARA		
Raha ja finantsinvesteeringud	19 415	8 598
Nõuded ja ettemaksud, sealhulgas:	230 375	253 280
<i>Nõuded ostjate vastu</i>	154 710	133 487
<i>Maksude ettemaksud</i>	-	-
<i>Muud nõuded ja ettemaksud</i>	75 665	119 793
Varud	2 926	3 146
Muu käibevara	-	-
KÄIBEVARA KOKKU	252 716	265 024
PÕHIVARA		
Finantsinvesteeringud	700	700
Kinnisvarainvesteeringud	42 500	54 415
Materiaalne põhivara, sealhulgas:	532 521	537 680
<i>Kulum(-)</i>	194 560	151 684
Muu põhivara	2 780	910
PÕHIVARA KOKKU	578 501	593 705
AKTIVA (VARAD) KOKKU	831 217	858 729
PASSIVA		
LÜHIAJALISED KOHUSTUSED		
Laenukohustused	49 811	117 631
Võlad ja ettemaksud, sealhulgas:	147 068	157 496
<i>Võlad tarnijatele</i>	26 245	43 901
<i>Võlad töövõtjatele</i>	61 114	61 196
<i>Maksuvõlad</i>	59 063	51 996
<i>Muud võlad ja ettemaksud</i>	646	403
Muud eraldised	-	-
LÜHIAJALISED KOHUSTUSED KOKKU	196 879	275 127
PIKAAJALISED KOHUSTUSED		
Laenukohustused	87 102	110 521
Võlad ja ettemaksud	-	-
Muud eraldised	-	-
PIKAAJALISED KOHUSTUSED KOKKU	87 102	110 521
KOHUSTUSED KOKKU	283 981	385 648
OMAKAPITAL		
Aktia-/ osakapital	2 556	2 556
Registreerimata aktsia-/ osakapital	-	-
Reservid	640	640
Muu kapital	-	-
Jaotamata kasum /kahjum	440 485	444 076
Aruandeaasta kasum /kahjum	103 555	25 809
OMAKAPITAL KOKKU	547 236	473 081
PASSIVA KOKKU	831 217	858 729



TP KINNISVARAHOOLDUS OÜ (A)

Registri number 10589583

KASUMIARUANNE (EUR)



	31.12.2015	01.01.2015
MÜÜGITULU	1 583 985	1 368 672
skeem 1		
Muud äritulud	576	639
Muud korrigeerimised	-	-
Kaubad, materjal ja teenused	526 542	540 669
Mitmesugused tegevuskulud	222 212	186 189
Tööjõu kulud	645 515	541 736
Kulum	63 671	51 824
Muud ärikulud	13 240	6 978
skeem 2		
Toodete ja teenuste kulu	-	-
BRUTOKASUM/ -KAHJUM	-	-
Turustuskulud	-	-
Üldhalduskulud	-	-
Muud äritulud	-	-
Muud ärikulud	-	-
Kasum/kahjum bioloogilistelt varadelt	-	-
skeem 1 + skeem 2		
ÄRIKASUM/ -KAHJUM	113 381	41 915
Finantstulud/-kulud	-2 476	-9 009
KASUM/KAHJUM ENNE MAKSE	110 905	32 906
Tulumaks	7 350	7 097
ARUANDEAASTA KASUM/KAHJUM	103 555	25 809

FINANTSNÄITAJATE VÕRDLUK VALIMIGA

	Valim kokku (tuh. €)	Ettevõtte €	Ettev. osa
Müügitulu	539 785	1 583 985	0.3%
Ärikasum	76 172	113 381	0.1%
Puhaskasum	148 183	103 555	0.1%
Rahavoog	49 247	10 817	0.0%
Töötajad	4 074	76	1.9%

Valim

	Ülemine kvartil	Mediaan	Alumine kvartil	Ettevõtte
Müügitulu muut (%)	15.2	4.0	-5.3	15.7
Ärikasumi muut (%)	170.5	1.2	-65.7	170.5
Maksevõime kordaja	2.5	1.5	1.1	1.3
Likviidsuskordaja	2.4	1.5	1.1	1.3
ROE (%)	31.3	15.0	0.7	20.3
Tegevuse tasuvus (%)	9.6	4.5	1.5	7.2
Puhasmarginaal (%)	9.4	3.9	1.4	6.5
Võlakordaja	0.3	0.5	0.7	0.3

Juhatus koosneb: Aivi Koppa, Kaido Koppa

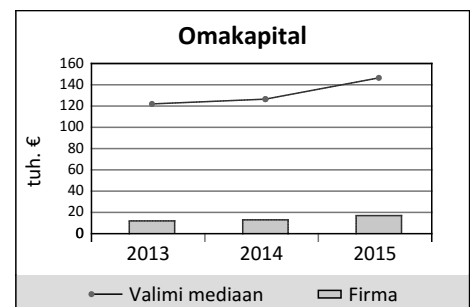
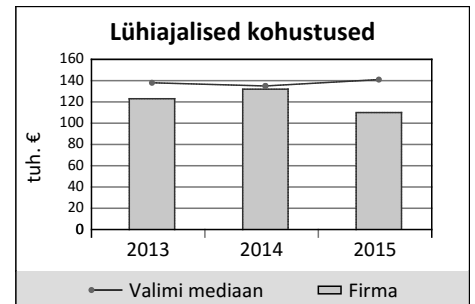
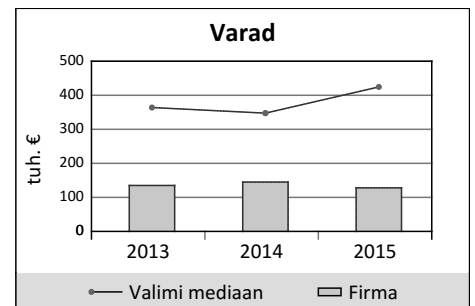
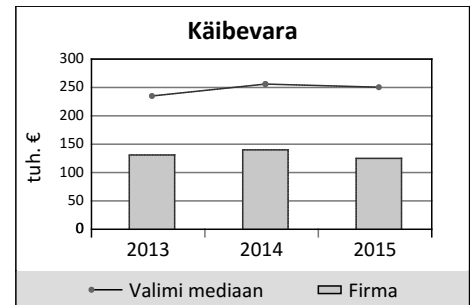
Tegelikud kasusaajad: Aivi Koppa, Kaido Koppa

TÜRI ELAMU OÜ

Registrinumber 10522171

RAAMATUPIDAMISBILANSS (EUR)

	31.12.2015	01.01.2015
A K T I V A		
KÄIBEVARA		
Raha ja finantsinvesteeringud	92 271	80 066
Nõuded ja ettemaksud, sealhulgas:	32 431	59 619
<i>Nõuded ostjate vastu</i>	32 431	59 619
<i>Maksude ettemaksud</i>	-	-
<i>Muud nõuded ja ettemaksud</i>	0	0
Varud	153	197
Muu käibevara	-	-
KÄIBEVARA KOKKU	124 855	139 882
PÕHIVARA		
Finantsinvesteeringud	-	-
Kinnisvarainvesteeringud	-	-
Materiaalne põhivara, sealhulgas:	2 771	4 779
<i>Kulum(-)</i>	9 913	7 905
Muu põhivara	-	-
PÕHIVARA KOKKU	2 771	4 779
AKTIVA (VARAD) KOKKU	127 626	144 661
P A S S I V A		
LÜHIAJALISED KOHUSTUSED		
Laenukohustused	0	0
Võlad ja ettemaksud, sealhulgas:	110 154	131 919
<i>Võlad tarnijatele</i>	11 458	26 700
<i>Võlad töövõtjatele</i>	2 175	3 217
<i>Maksuvõlad</i>	2 816	3 339
<i>Muud võlad ja ettemaksud</i>	93 705	98 663
Muud eraldised	-	-
LÜHIAJALISED KOHUSTUSED KOKKU	110 154	131 919
PIKAAJALISED KOHUSTUSED		
Laenukohustused	0	0
Võlad ja ettemaksud	-	-
Muud eraldised	-	-
PIKAAJALISED KOHUSTUSED KOKKU	0	0
KOHUSTUSED KOKKU	110 154	131 919
OMAKAPITAL		
Aktia-/ osakapital	2 556	2 556
Registreerimata aktsia-/ osakapital	-	-
Reservid	473	473
Muu kapital	-	-
Jaotamata kasum /kahjum	9 713	9 128
Aruandeaasta kasum /kahjum	4 730	585
OMAKAPITAL KOKKU	17 472	12 742
PASSIVA KOKKU	127 626	144 661

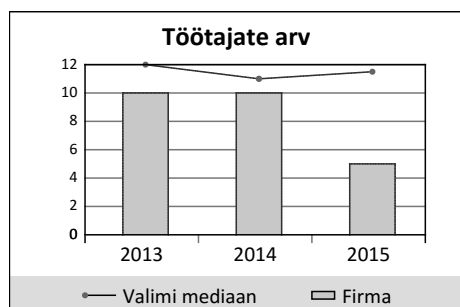
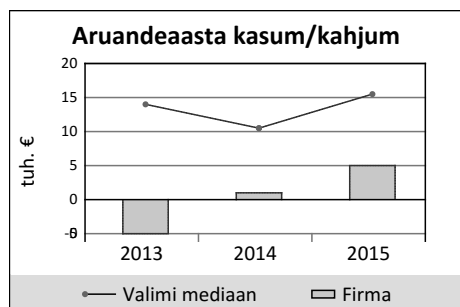
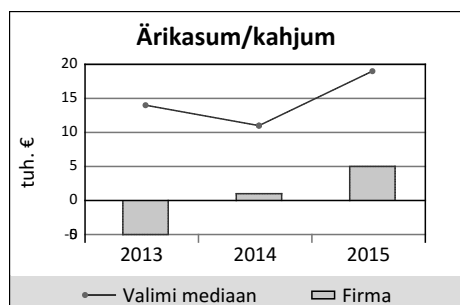
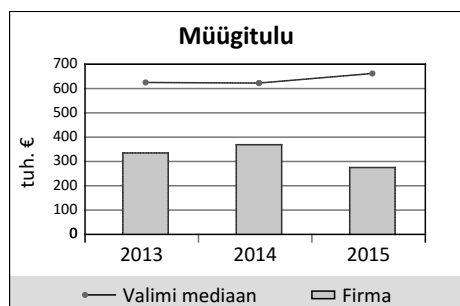


TÜRI ELAMU OÜ

Registri number 10522171

KASUMIARUANNE (EUR)

31.12.2015 01.01.2015



	31.12.2015	01.01.2015
MÜÜGITULU	274 620	369 039
skeem 1		
Muud äritulud	0	4
Muud korrigeerimised	-	-
Kaubad, materjal ja teenused	200 284	267 622
Mitmesugused tegevuskulud	9 148	16 095
Tööjõu kulud	57 782	78 035
Kulum	2 007	1 915
Muud ärikulud	676	4 811
skeem 2		
Toodete ja teenuste kulu	-	-
BRUTOKASUM/ -KAHJUM	-	-
Turustuskulud	-	-
Üldhalduskulud	-	-
Muud äritulud	-	-
Muud ärikulud	-	-
Kasum/kahjum bioloogilistelt varadelt	-	-
skeem 1 + skeem 2		
ÄRIKASUM/ -KAHJUM	4 723	565
Finantstulud/-kulud	7	20
KASUM/KAHJUM ENNE MAKSE	4 730	585
Tulumaks	-	-
ARUANDEAASTA KASUM/KAHJUM	4 730	585

FINANTSNÄITAJATE VÕRDLUK VALIMIGA

	Valim kokku (tuh. €)	Ettevõtte €	Ettev. osa
Müügitulu	539 785	274 620	0.1%
Ärikasum	76 172	4 723	0.0%
Puhaskasum	148 183	4 730	0.0%
Rahavoog	49 247	12 205	0.0%
Töötajad	4 074	5	0.1%

Valim

	Ülemine kvartil	Mediaan	Alumine kvartil	Ettevõtte
Müügitulu muut (%)	15.2	4.0	-5.3	-25.6
Ärikasumi muut (%)	170.5	1.2	-65.7	735.9
Maksevõime kordaja	2.5	1.5	1.1	1.1
Likviidsuskordaja	2.4	1.5	1.1	1.1
ROE (%)	31.3	15.0	0.7	31.3
Tegevuse tasuvus (%)	9.6	4.5	1.5	1.7
Puhasmarginaal (%)	9.4	3.9	1.4	1.7
Võlakordaja	0.3	0.5	0.7	0.9

Juhatusesse: Enn Mets, Eve Talviste, Helve Jürisoo

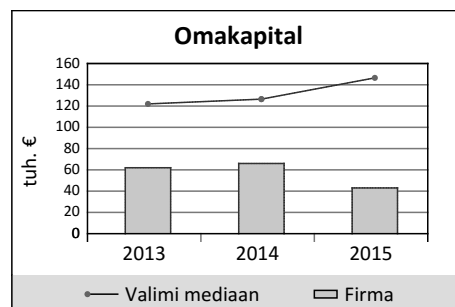
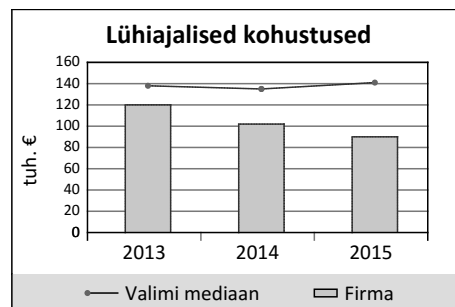
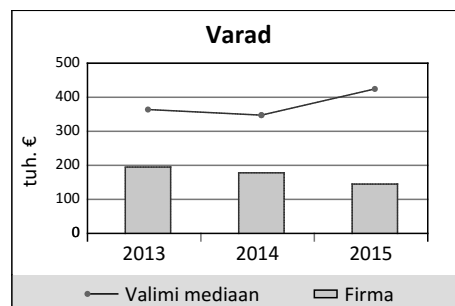
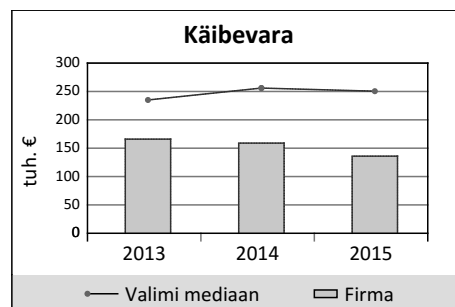
Tegelikud kasusaajad: Helve Jürisoo, Enn Mets, Eve Talviste

VANALINNA MEISTER OÜ

Registrinumber 11050515

RAAMATUPIDAMISBILANSS (EUR)

	31.12.2015	01.01.2015
AKTIIVA		
KÄIBEVARA		
Raha ja finantsinvesteeringud	21 278	14 883
Nõuded ja ettemaksed, sealhulgas:	113 654	143 309
<i>Nõuded ostjate vastu</i>	106 081	133 132
<i>Maksude ettemaksed</i>	140	1 225
<i>Muud nõuded ja ettemaksed</i>	7 433	8 952
Varud	1 388	832
Muu käibevara	-	-
KÄIBEVARA KOKKU	136 320	159 024
PÕHIVARA		
Finantsinvesteeringud	-	-
Kinnisvarainvesteeringud	-	-
Materiaalne põhivara, sealhulgas:	8 591	19 231
<i>Kulum(-)</i>	10 640	9 145
Muu põhivara	-	-
PÕHIVARA KOKKU	8 591	19 231
AKTIIVA (VARAD) KOKKU	144 911	178 255
PASSIVA		
LÜHIAJALISED KOHUSTUSED		
Laenukohustused	0	3 327
Võlad ja ettemaksed, sealhulgas:	89 804	98 476
<i>Võlad tarnijatele</i>	48 361	63 209
<i>Võlad töövõtjatele</i>	16 296	14 675
<i>Maksuvõlad</i>	15 768	13 161
<i>Muud võlad ja ettemaksed</i>	9 379	7 431
Muud eraldised	-	-
LÜHIAJALISED KOHUSTUSED KOKKU	89 804	101 803
PIKAAJALISED KOHUSTUSED		
Laenukohustused	0	0
Võlad ja ettemaksed	12 347	10 440
Muud eraldised	-	-
PIKAAJALISED KOHUSTUSED KOKKU	12 347	10 440
KOHUSTUSED KOKKU	102 151	112 243
OMAKAPITAL		
Aktia-/ osakapital	2 556	2 556
Registreerimata aktsia-/ osakapital	-	-
Reservid	256	256
Muu kapital	-	-
Jaotamata kasum /kahjum	63 200	59 543
Aruandeaasta kasum /kahjum	-23 252	3 657
OMAKAPITAL KOKKU	42 760	66 012
PASSIVA KOKKU	144 911	178 255

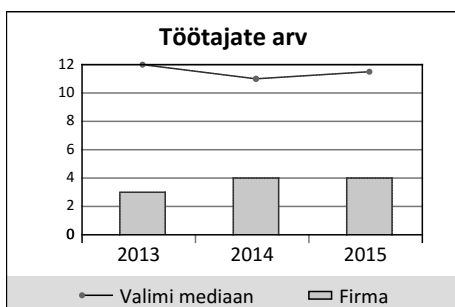
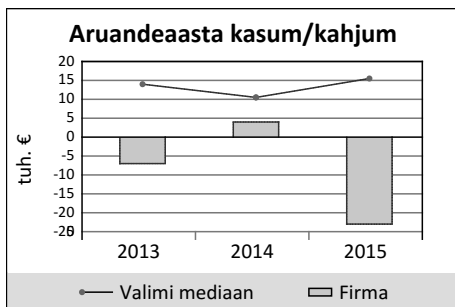
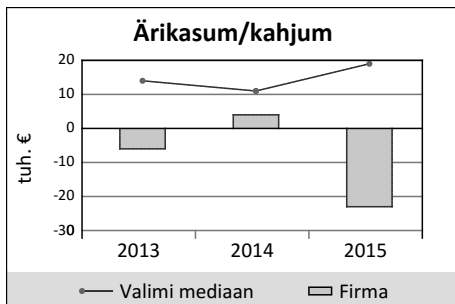
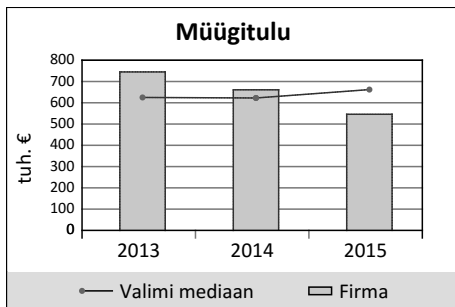


VANALINNA MEISTER OÜ

Registri number 11050515

KASUMIARUANNE (EUR)

31.12.2015 01.01.2015



MÜÜGITULU

	31.12.2015	01.01.2015
MÜÜGITULU	545 866	661 234
skeem 1		
Muud äritulud	1 362	21 369
Muud korrigeerimised	-	-
Kaubad, materjal ja teenused	309 358	410 371
Mitmesugused tegevuskulud	75 953	83 769
Tööjõu kulud	183 203	179 147
Kulum	1 400	4 912
Muud ärikulud	56	0

skeem 2

Toodete ja teenuste kulu	-	-
BRUTOKASUM/ -KAHJUM	-	-
Turustuskulud	-	-
Üldhalduskulud	-	-
Muud äritulud	-	-
Muud ärikulud	-	-
Kasum/kahjum bioloogilistelt varadelt	-	-

skeem 1 + skeem 2

ÄRIKASUM/ -KAHJUM	-22 742	4 404
Finantstulud/-kulud	-510	-747
KASUM/KAHJUM ENNE MAKSE	-23 252	3 657
Tulumaks	-	-
ARUANDEAASTA KASUM/KAHJUM	-23 252	3 657

FINANTSNÄITAJATE VÕRDLUK VALIMIGA

	Valim kokku (tuh. €)	Ettevõtte €	Ettev. osa
Müügitulu	539 785	545 866	0.1%
Ärikasum	76 172	-22 742	-
Puhaskasum	148 183	-23 252	-
Rahavoog	49 247	6 395	0.0%
Töötajad	4 074	4	0.1%

Valim

	Ülemine kvartil	Mediaan	Alumine kvartil	Ettevõtte
Müügitulu muut (%)	15.2	4.0	-5.3	-17.4
Ärikasumi muut (%)	170.5	1.2	-65.7	-616.4
Maksevõime kordaja	2.5	1.5	1.1	1.5
Likviidsuskordaja	2.4	1.5	1.1	1.5
ROE (%)	31.3	15.0	0.7	-42.8
Tegevuse tasuvus (%)	9.6	4.5	1.5	-4.2
Puhasmarginaal (%)	9.4	3.9	1.4	-4.3
Võlakordaja	0.3	0.5	0.7	0.7

Juhatuses: Kaido Kirs

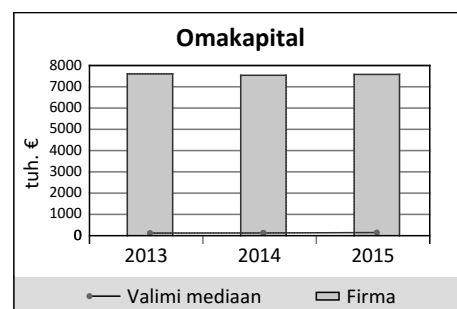
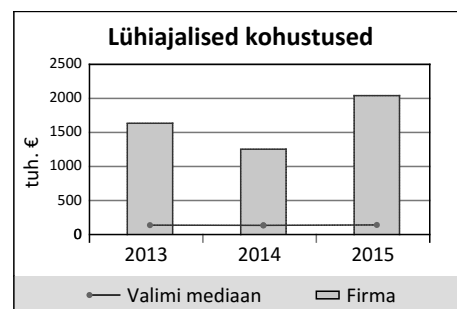
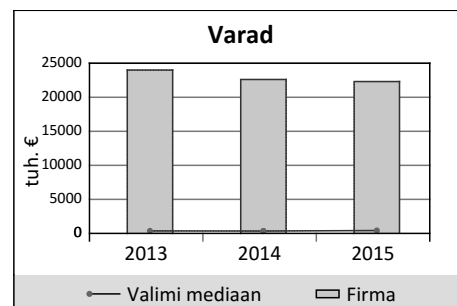
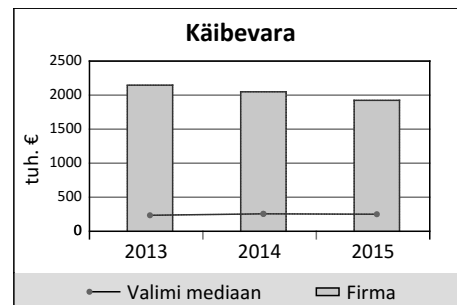
Tegelikud kasusaajad: Vambola Kirs, Toomas Rannaveer

VIIMSI HALDUS OÜ

Registrinumber 10618178

RAAMATUPIDAMISBILANSS (EUR)

	31.12.2015	01.01.2015
AKTIVA		
KÄIBEVARA		
Raha ja finantsinvesteeringud	614 044	928 967
Nõuded ja ettemaksed, sealhulgas:	1 310 264	1 119 784
<i>Nõuded ostjate vastu</i>	245 534	216 034
<i>Maksude ettemaksed</i>	136 355	-
<i>Muud nõuded ja ettemaksed</i>	928 375	903 750
Varud	-	-
Muu käibevara	-	-
KÄIBEVARA KOKKU	1 924 308	2 048 751
PÕHIVARA		
Finantsinvesteeringud	8 814 308	9 938 247
Kinnisvarainvesteeringud	-	-
Materiaalne põhivara, sealhulgas:	11 573 773	10 628 235
<i>Kulum(-)</i>	1 711 513	1 369 340
Muu põhivara	-	-
PÕHIVARA KOKKU	20 388 081	20 566 482
AKTIVA (VARAD) KOKKU	22 312 389	22 615 233
PASSIVA		
LÜHIAJALISED KOHUSTUSED		
Laenukohustused	1 819 917	1 037 957
Võlad ja ettemaksed, sealhulgas:	220 940	215 649
<i>Võlad tarnijatele</i>	165 409	122 464
<i>Võlad töövõtjatele</i>	8 133	7 979
<i>Maksuvõlad</i>	19 999	68 655
<i>Muud võlad ja ettemaksed</i>	27 399	16 551
Muud eraldised	-	-
LÜHIAJALISED KOHUSTUSED KOKKU	2 040 857	1 253 606
PIKAAJALISED KOHUSTUSED		
Laenukohustused	12 689 101	13 821 237
Võlad ja ettemaksed	-	-
Muud eraldised	-	-
PIKAAJALISED KOHUSTUSED KOKKU	12 689 101	13 821 237
KOHUSTUSED KOKKU	14 729 958	15 074 843
OMAKAPITAL		
Aktia-/ osakapital	6 155 176	6 155 176
Registreerimata aktsia-/ osakapital	1	0
Reservid	288 575	288 575
Muu kapital	1 036 998	984 999
Jaotamata kasum /kahjum	111 640	104 842
Aruandeaasta kasum /kahjum	-9 959	6 798
OMAKAPITAL KOKKU	7 582 431	7 540 390
PASSIVA KOKKU	22 312 389	22 615 233

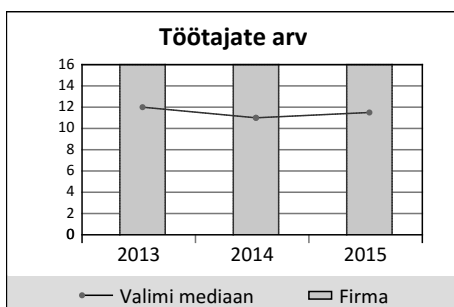
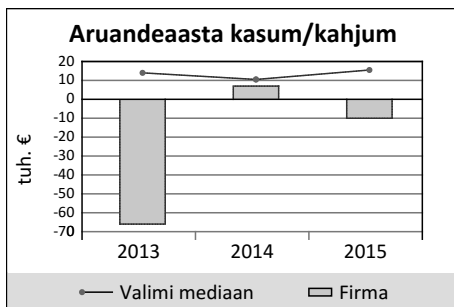
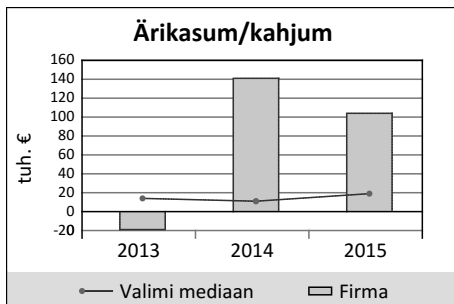
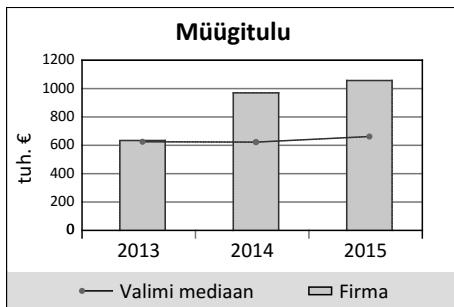


VIIMSI HALDUS OÜ

Registri number 10618178

KASUMIARUANNE (EUR)

31.12.2015 01.01.2015



MÜÜGITULU

	31.12.2015	01.01.2015
MÜÜGITULU	1 056 874	969 771
skeem 1		
Muud äritulud	115 556	28
Muud korrigeerimised	-	-
Kaubad, materjal ja teenused	263 309	137 027
Mitmesugused tegevuskulud	92 805	61 112
Tööjõu kulud	374 286	304 571
Kulum	338 006	326 097
Muud ärikulud	0	65

skeem 2

Toodete ja teenuste kulu	-	-
BRUTOKASUM/ -KAHJUM	-	-
Turustuskulud	-	-
Üldhalduskulud	-	-
Muud äritulud	-	-
Muud ärikulud	-	-
Kasum/kahjum bioloogilistelt varadelt	-	-

skeem 1 + skeem 2

ÄRIKASUM/ -KAHJUM	104 024	140 927
Finantstulud/-kulud	-113 983	-134 129
KASUM/KAHJUM ENNE MAKSE	-9 959	6 798
Tulumaks	-	-
ARUANDEAASTA KASUM/KAHJUM	-9 959	6 798

FINANTSNÄITAJATE VÕRDLUK VALIMIGA

	Valim kokku (tuh. €)	Ettevõtte €	Ettev. osa
Müügitulu	539 785	1 056 874	0.2%
Ärikasum	76 172	104 024	0.1%
Puhaskasum	148 183	-9 959	-
Rahavoog	49 247	-314 923	-
Töötajad	4 074	16	0.4%

Valim

	Ülemine kvartil	Mediaan	Alumine kvartil	Ettevõtte
Müügitulu muut (%)	15.2	4.0	-5.3	9.0
Ärikasumi muut (%)	170.5	1.2	-65.7	-26.2
Maksevõime kordaja	2.5	1.5	1.1	0.9
Likviidsuskordaja	2.4	1.5	1.1	0.9
ROE (%)	31.3	15.0	0.7	-0.1
Tegevuse tasuvus (%)	9.6	4.5	1.5	9.8
Puhasmarginaal (%)	9.4	3.9	1.4	-0.9
Võlakordaja	0.3	0.5	0.7	0.7

Juhatuse koosseis: Peeter Solman, Raul Vanem

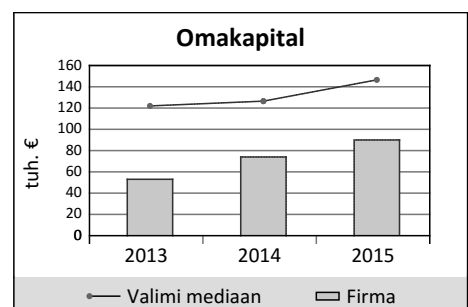
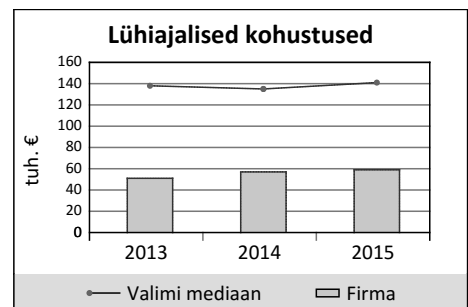
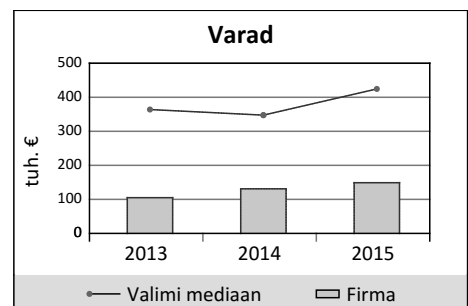
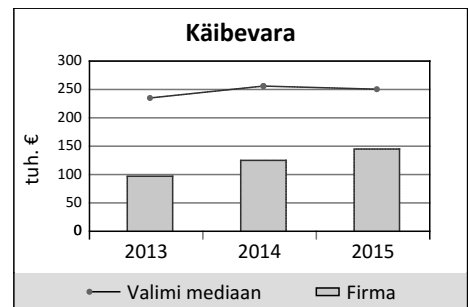
Tegelikud kasusaajad:

VILLEVAR OÜ (AA)

Registrinumber 10038593

RAAMATUPIDAMISBILANSS (EUR)

	31.12.2015	01.01.2015
AKTIIVA		
KÄIBEVARA		
Raha ja finantsinvesteeringud	100 880	82 197
Nõuded ja ettemaksud, sealhulgas:	43 898	42 530
<i>Nõuded ostjate vastu</i>	43 037	41 722
<i>Maksude ettemaksud</i>	-	-
<i>Muud nõuded ja ettemaksud</i>	861	808
Varud	-	-
Muu käibevara	-	-
KÄIBEVARA KOKKU	144 778	124 727
PÕHIVARA		
Finantsinvesteeringud	-	-
Kinnisvarainvesteeringud	-	-
Materiaalne põhivara, sealhulgas:	4 302	6 680
<i>Kulum(-)</i>	9 625	7 247
Muu põhivara	-	-
PÕHIVARA KOKKU	4 302	6 680
AKTIIVA (VARAD) KOKKU	149 080	131 407
PASSIVA		
LÜHIAJALISED KOHUSTUSED		
Laenukohustused	-	-
Võlad ja ettemaksud, sealhulgas:	58 688	57 452
<i>Võlad tarnijatele</i>	26 966	24 288
<i>Võlad töövõtjatele</i>	19 378	19 936
<i>Maksuvõlad</i>	8 506	8 672
<i>Muud võlad ja ettemaksud</i>	3 838	4 556
Muud eraldised	-	-
LÜHIAJALISED KOHUSTUSED KOKKU	58 688	57 452
PIKAAJALISED KOHUSTUSED		
Laenukohustused	-	-
Võlad ja ettemaksud	-	-
Muud eraldised	-	-
PIKAAJALISED KOHUSTUSED KOKKU	-	-
KOHUSTUSED KOKKU	58 688	57 452
OMAKAPITAL		
Aktia-/ osakapital	3 834	3 834
Registreerimata aktsia-/ osakapital	-	-
Reservid	1 728	1 728
Muu kapital	-	-
Jaotamata kasum /kahjum	60 393	39 575
Aruandeaasta kasum /kahjum	24 437	28 818
OMAKAPITAL KOKKU	90 392	73 955
PASSIVA KOKKU	149 080	131 407

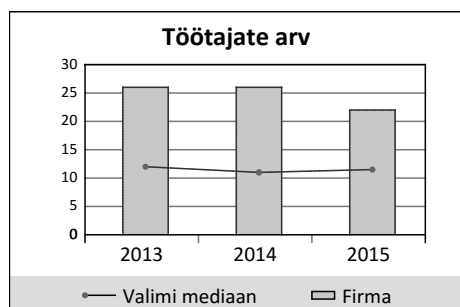
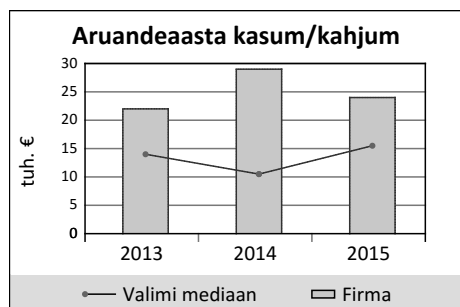
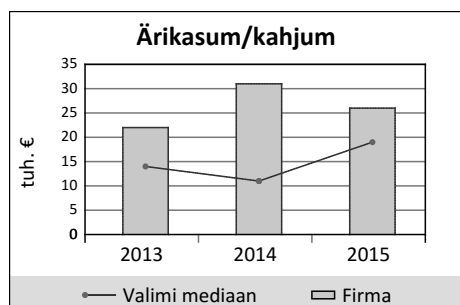
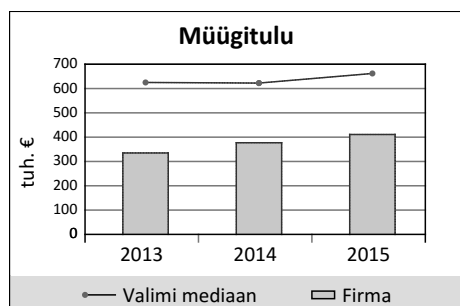


VILLEVAR OÜ (AA)

Registrinumber 10038593

KASUMIARUANNE (EUR)

31.12.2015 01.01.2015



	31.12.2015	01.01.2015
MÜÜGITULU	410 972	377 211
skeem 1		
Muud äritulud	8	1 743
Muud korrigeerimised	-	-
Kaubad, materjal ja teenused	165 128	139 293
Mitmesugused tegevuskulud	27 008	27 805
Tööjõu kulud	189 280	176 740
Kulum	2 378	2 250
Muud ärikulud	749	1 921
skeem 2		
Toodete ja teenuste kulu	-	-
BRUTOKASUM/ -KAHJUM	-	-
Turustuskulud	-	-
Üldhalduskulud	-	-
Muud äritulud	-	-
Muud ärikulud	-	-
Kasum/kahjum bioloogilistelt varadelt	-	-
skeem 1 + skeem 2		
ÄRIKASUM/ -KAHJUM	26 437	30 945
Finantstulud/-kulud	-	-
KASUM/KAHJUM ENNE MAKSE	26 437	30 945
Tulumaks	2 000	2 127
ARUANDEAASTA KASUM/KAHJUM	24 437	28 818

FINANTSNÄITAJATE VÕRDLUK VALIMIGA

	Valim kokku (tuh. €)	Ettevõtte €	Ettev. osa
Müügitulu	539 785	410 972	0.1%
Ärikasum	76 172	26 437	0.0%
Puhaskasum	148 183	24 437	0.0%
Rahavoog	49 247	18 683	0.0%
Töötajad	4 074	22	0.5%

Valim

	Ülemine kvartil	Mediaan	Alumine kvartil	Ettevõtte
Müügitulu muut (%)	15.2	4.0	-5.3	9.0
Ärikasumi muut (%)	170.5	1.2	-65.7	-14.6
Maksevõime kordaja	2.5	1.5	1.1	2.5
Likviidsuskordaja	2.4	1.5	1.1	2.5
ROE (%)	31.3	15.0	0.7	29.7
Tegevuse tasuvus (%)	9.6	4.5	1.5	6.4
Puhasmarginaal (%)	9.4	3.9	1.4	5.9
Võlakordaja	0.3	0.5	0.7	0.4

Juhatuse koosseis: Tiit Teder

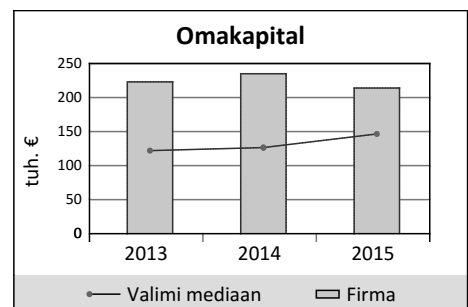
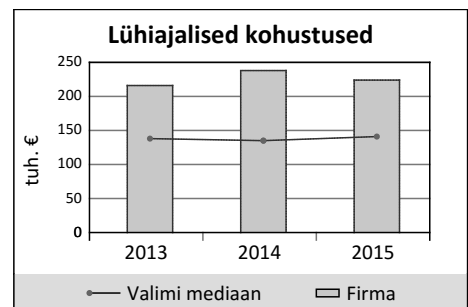
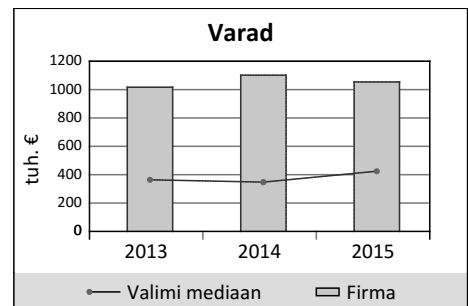
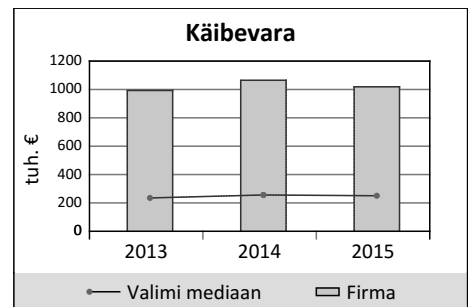
Tegelikud kasusaajad: Tiit Teder

VÖRU KINNISVARA OÜ

Registrinumber 10287913

RAAMATUPIDAMISBILANSS (EUR)

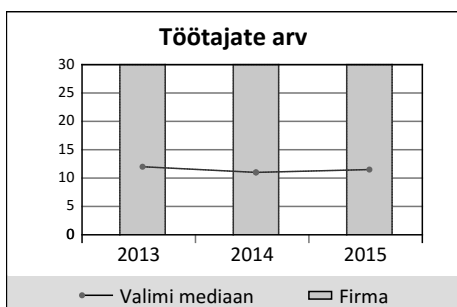
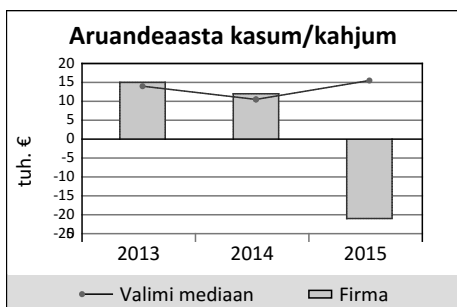
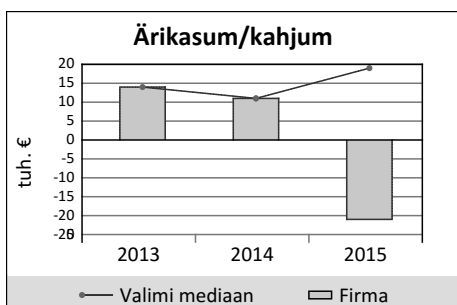
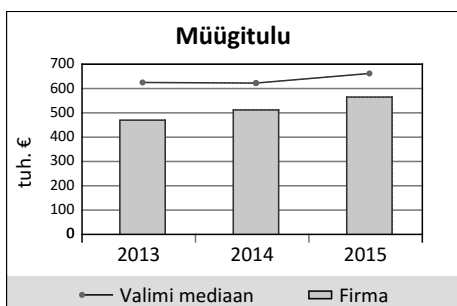
	31.12.2015	01.01.2015
AKTIIVA		
KÄIBEVARA		
Raha ja finantsinvesteeringud	369 293	391 275
Nõuded ja ettemaksud, sealhulgas:	641 466	652 126
<i>Nõuded ostjate vastu</i>	641 466	652 126
<i>Maksude ettemaksud</i>	-	-
<i>Muud nõuded ja ettemaksud</i>	0	0
Varud	7 825	22 072
Muu käibevara	-	-
KÄIBEVARA KOKKU	1 018 584	1 065 473
PÕHIVARA		
Finantsinvesteeringud	0	0
Kinnisvarainvesteeringud	-	-
Materiaalne põhivara, sealhulgas:	35 800	36 759
<i>Kulum(-)</i>	71 139	67 768
Muu põhivara	-	-
PÕHIVARA KOKKU	35 800	36 759
AKTIIVA (VARAD) KOKKU	1 054 384	1 102 232
PASSIVA		
LÜHIAJALISED KOHUSTUSED		
Laenukohustused	0	0
Võlad ja ettemaksud, sealhulgas:	224 117	238 312
<i>Võlad tarnijatele</i>	216 693	233 589
<i>Võlad töövõtjatele</i>	-	-
<i>Maksuvõlad</i>	3 659	1 518
<i>Muud võlad ja ettemaksud</i>	3 765	3 205
Muud eraldised	-	-
LÜHIAJALISED KOHUSTUSED KOKKU	224 117	238 312
PIKAAJALISED KOHUSTUSED		
Laenukohustused	0	0
Võlad ja ettemaksud	616 368	629 395
Muud eraldised	-	-
PIKAAJALISED KOHUSTUSED KOKKU	616 368	629 395
KOHUSTUSED KOKKU	840 485	867 707
OMAKAPITAL		
Aktia-/ osakapital	2 556	2 556
Registreerimata aktsia-/ osakapital	-	-
Reservid	355	355
Muu kapital	-	-
Jaotamata kasum /kahjum	231 614	219 930
Aruandeaasta kasum /kahjum	-20 626	11 684
OMAKAPITAL KOKKU	213 899	234 525
PASSIVA KOKKU	1 054 384	1 102 232



VÖRU KINNISVARA OÜ

Registriumber 10287913

KASUMIARUANNE (EUR)



	31.12.2015	01.01.2015
MÜÜGITULU	564 929	511 733
skeem 1		
Muud äritulud	1 944	0
Muud korrigeerimised	-	-
Kaubad, materjal ja teenused	194 485	144 262
Mitmesugused tegevuskulud	-	-
Tööjõu kulud	389 674	353 472
Kulum	3 371	2 582
Muud ärikulud	-	-
skeem 2		
Toodete ja teenuste kulu	-	-
BRUTOKASUM/ -KAHJUM	-	-
Turustuskulud	-	-
Üldhalduskulud	-	-
Muud äritulud	-	-
Muud ärikulud	-	-
Kasum/kahjum bioloogilistelt varadelt	-	-
skeem 1 + skeem 2		
ÄRIKASUM/ -KAHJUM	-20 657	11 417
Finantstulud/-kulud	31	267
KASUM/KAHJUM ENNE MAKSE	-20 626	11 684
Tulumaks	-	-
ARUANDEAASTA KASUM/KAHJUM	-20 626	11 684

FINANTSNÄITAJATE VÕRDLUK VALIMIGA

	Valim kokku (tuh. €)	Ettevõtte €	Ettev. osa
Müügitulu	539 785	564 929	0.1%
Ärikasum	76 172	-20 657	-
Puhaskasum	148 183	-20 626	-
Rahavoog	49 247	-21 982	-
Töötajad	4 074	30	0.7%

Valim

	Ülemine kvartil	Mediaan	Alumine kvartil	Ettevõtte
Müügitulu muut (%)	15.2	4.0	-5.3	10.4
Ärikasumi muut (%)	170.5	1.2	-65.7	-280.9
Maksevõime kordaja	2.5	1.5	1.1	4.5
Likviidsuskordaja	2.4	1.5	1.1	4.5
ROE (%)	31.3	15.0	0.7	-9.2
Tegevuse tasuvus (%)	9.6	4.5	1.5	-3.7
Puhasmarginaal (%)	9.4	3.9	1.4	-3.7
Võlakordaja	0.3	0.5	0.7	0.8

Juhatus koos seis: Kalev Haugas, Mati Kriis

Tegelikud kasusaajad: Mati Kriis

2.7 Valimi liikmete suhtarvud

	A-TEE OÜ (10115365)	AKO EESTI OÜ (12203843)	ALYSTONE OÜ (11433328)	ARBOREST OÜ (11818608)	ARCHIBUS SOLUTION CENTER HOSTING SERVICES OÜ (12206801)
	skeem1	skeem1	skeem1	skeem1	skeem1
Kasumiaruande skeem					
Raha tase käibes (%)	14	8	19	5	64
Maksevõime kordaja	6.8	1	3.6	1	2
Likviidsuskordaja	6.8	1	3.6	1	2
Maksevalmiduse kordaja	3.7	0.4	3.2	0.4	1.4
Raha laekumisvälde	36.2	40	3.6	23.8	65.7
Aktivate käibesagedus	1.4	5.5	3.3	1.7	1.6
Võlakordaja	0.1	0.9	0.2	0.7	0.5
Tegevuse tasuvus (%)	7	3.8	11.4	4.4	29.6
Puhasmarginaal (%)	7	3.8	11.4	3.5	29.6
ROE (omakapitali rentaablus) (%)	10.5	-4740.4	61.5	28	89.8
ROA (varade rentaablus) (%)	10	20.8	37.9	6	48
Rahavoog (tuh. eur)	3.1	28.7	6.2	1.2	255.5
Töötajate arv	1	36	1	5	1
Tööjõu kulu töötaja kohta (tuh. eur)	6.2	15.3	9.9	16.2	5.7
Müügitulu 2015 (tuh. eur)	22.8	762.8	45.9	180.7	586.0
Müügitulu 2014 (tuh. eur)	22.4	867.5	43.6	190.8	297.4
Puhaskasum 2015 (tuh. eur)	1.6	29.2	5.2	6.3	173.3
Puhaskasum 2014 (tuh. eur)	0.0	1.9	0.1	-3.8	103.3
Käive töötaja kohta	22 775.0	21 188.8	45 862.0	36 139.4	585 987.0

	ARKAADIA HALDUSE AS (10257154)	BCG HALDUS OÜ (10872209)	BREM KINNISVARAHOOLDUS OÜ (10327044)	BRP HALDUS OÜ (10906871)	CAVERION EESTI AS (10010169)
	skeem1	skeem1	skeem1	skeem1	skeem1
Kasumiaruande skeem					
Raha tase käibes (%)	3	36	2	13	0
Maksevõime kordaja	0.2	3.4	1	1.2	1.4
Likviidsuskordaja	0.2	3.4	1	1.2	1.4
Maksevalmiduse kordaja	0.1	2.1	0	0.4	0
Raha laekumisvälde	7.1	95.2	174.3	73.9	52.9
Aktivate käibesagedus	1	1.2	1.6	2.6	4
Võlakordaja	0.6	0.2	1	0.8	0.8
Tegevuse tasuvus (%)	-4.2	2.4	0.7	1.8	-5.4
Puhasmarginaal (%)	2.3	2.4	-1.9	1.7	-5.7
ROE (omakapitali rentaablus) (%)	6.2	3.6	-84.3	25.1	-120.2
ROA (varade rentaablus) (%)	2.4	2.8	-3	4.5	-22.7
Rahavoog (tuh. eur)	100.0	27.6	73.0	4.0	2.3
Töötajate arv	87	5	10	27	67
Tööjõu kulu töötaja kohta (tuh. eur)	15.3	13.6	17.6	11.0	22.4
Müügitulu 2015 (tuh. eur)	4 099.4	508.5	4 307.0	944.1	5 543.4
Müügitulu 2014 (tuh. eur)	3 603.8	544.1	5 682.8	1 081.9	4 110.8
Puhaskasum 2015 (tuh. eur)	95.0	12.5	-80.6	16.2	-317.2
Puhaskasum 2014 (tuh. eur)	41.4	6.3	229.6	8.1	-30.8
Käive töötaja kohta	47 119.4	101 701.4	430 699.4	34 968.1	82 737.0

	CITYHALDUS OÜ (10952612)	CITYPARK EESTI OÜ (11534638)	DISPETŠER OÜ (11896258)	DONE HALDUS OÜ (10845098)	E.L.L. KINNISVARA AS (10278893)
	skeem2	skeem1	skeem1	skeem1	skeem2
Kasumiaruande skeem					
Raha tase käibes (%)	15	6	34	14	1635
Maksevõime kordaja	1.5	3.4	5.7	1.8	2.6
Likviidsuskordaja	1.5	3.4	5.7	1.8	1.6
Maksevalmiduse kordaja	0.9	0.5	3.3	1	1
Raha laekumisvälde	11	20	98.3	33.8	4055.8
Aktivate käibesagedus	2.9	2.1	1.9	4.3	0
Võlakordaja	0.6	0.3	0.2	0.6	0.4
Tegevuse tasuvus (%)	7.7	10.3	27.4	3.3	192.9
Puhasmarginaal (%)	6.9	7.9	27.4	3.3	2794.9
ROE (omakapitali rentaablus) (%)	59.4	21.6	78.8	32.7	24.2
ROA (varade rentaablus) (%)	20.3	16.5	51.3	14	16
Rahavoog (tuh. eur)	52.1	-5.3	1.2	62.5	-194.0
Töötajate arv	36	9	0	10	0
Tööjõu kulu töötaja kohta (tuh. eur)	-	31.5	-	23.2	-
Müügitulu 2015 (tuh. eur)	1 952.9	-	7.2	982.6	591.0
Müügitulu 2014 (tuh. eur)	1 805.1	950.4	13.3	1 132.1	734.0
Puhaskasum 2015 (tuh. eur)	134.8	-	2.0	32.3	16 518.0
Puhaskasum 2014 (tuh. eur)	79.0	75.5	0.6	79.5	3 399.0
Käive töötaja kohta	54 248.1	-	-	98 260.3	-

	EESTI ENERGIA AS (10421629)	EESTI HALDUS OÜ (11714955)	ELETAL SERVICE OÜ (10557614)	GIGABERG OÜ (11554948)	GREEN TENDING 4U OÜ (11515309)
	skeem1	skeem1	skeem2	skeem1	skeem1
Kasumiaruande skeem					
Raha tase käibes (%)	44	4	9	2	0
Maksevõime kordaja	10.2	2.2	3.8	1.4	0.3
Likviidsuskordaja	10.2	2.2	3.8	1.4	0.3
Maksevalmiduse kordaja	1.2	0.4	1.1	0.3	0
Raha laekumisvälde	1150.7	42	60.7	19.6	31.7
Aktivate käibesagedus	0.1	3.5	4.1	9.1	1.5
Võlakordaja	0.5	0.4	0.3	0.7	0.9
Tegevuse tasuvus (%)	14.9	4.9	17.4	3.1	-14.9
Puhasmarginaal (%)	31.8	4.6	17.4	2.8	-16.5
ROE (omakapitali rentaablus) (%)	8.8	30.9	114	66.6	-122.1
ROA (varade rentaablus) (%)	4.8	16	70.9	25.2	-24.4
Rahavoog (tuh. eur)	57 500.0	-7.7	83.5	-5.1	-57.6
Töötajate arv	-	12	21	1	11
Tööjõu kulu töötaja kohta (tuh. eur)	-	11.1	-	12.7	12.6
Müügitulu 2015 (tuh. eur)	343 500.0	314.7	1 537.1	156.6	-
Müügitulu 2014 (tuh. eur)	349 400.0	261.8	661.4	230.5	480.8
Puhaskasum 2015 (tuh. eur)	109 200.0	14.5	267.7	4.3	-
Puhaskasum 2014 (tuh. eur)	117 300.0	16.4	23.3	1.4	-79.2
Käive töötaja kohta	-	26 223.3	73 193.8	156 611.0	-

	HAABERSTI HALDUS OÜ (11536034)	HALDEN KINNISVARA OÜ (11206992)	HATI KO GRU PP OÜ (12310935)	HELPER KINNISVARAHALDUSE OÜ (11132325)	HKP OÜ (11990833)
	skeem1	skeem1	skeem1		skeem1
Kasumiaruande skeem	3	31	11	11	28
Raha tase käibes (%)	1.5	4.1	3.9	-	4.9
Maksevõime kordaja	1.4	4.1	3.7	-	4.9
Likviidsuskordaja	0.1	2.3	1.6	-	2.2
Maksevalmiduse kordaja	83.1	82.9	35.1	-	112.9
Raha laekumisvälde	1.9	1.6	3.4	-	1.2
Aktivate käibesagedus	0.6	0.3	0.3	-	0.1
Võlakordaja	1.7	-4.3	6.8	-	17
Tegevuse tasuvus (%)	1.4	-4.5	6.4	-	17.2
Puhasmarginaal (%)	6.8	-10.1	36	-	23.6
ROE (omakapitali rentaablus) (%)	2.7	-7.3	21.9	-	20.1
ROA (varade rentaablus) (%)	0.3	-7.3	15.9	0.0	157.8
Rahavoog (tuh. eur)	60	5	2	-	0
Töötajate arv	9.0	13.0	8.5	-	-
Tööjõu kulu töötaja kohta (tuh. eur)	943.9	105.2	222.8	-	976.0
Müügitulu 2015 (tuh. eur)	837.1	132.3	233.5	-	940.0
Müügitulu 2014 (tuh. eur)	13.3	-4.7	14.3	-	167.6
Puhaskasum 2015 (tuh. eur)	20.4	6.8	1.7	-	274.3
Puhaskasum 2014 (tuh. eur)	15 732.2	21 039.4	111 375.5	-	-
Käive töötaja kohta					

	HOOLDUS PLUSS OÜ (10963751)	HOOLDUSJUHT OÜ (12634069)	HOONETETEHNOHOOL DUS OÜ (11740384)	ISS EESTI AS (10031220)	JÕGEVA ELAMU HALDUSE AS (12397675)
	skeem2	skeem1	skeem1	skeem2	skeem1
Kasumiaruande skeem	21	1	3	83	25
Raha tase käibes (%)	3.5	1.3	2.8	3	1.1
Maksevõime kordaja	3.5	1.2	2.8	3	1.1
Likviidsuskordaja	1.4	0.1	0.8	2.5	0.6
Maksevalmiduse kordaja	100.8	36.1	22.2	37.1	60.7
Raha laekumisvälde	1.1	8.4	5.4	1	1.5
Aktivate käibesagedus	0.3	0.8	0.2	0.3	0.6
Võlakordaja	12.5	1.6	9.3	5.9	4.1
Tegevuse tasuvus (%)	-5.2	1.7	9.3	5.9	4
Puhasmarginaal (%)	-6.9	60.7	64.4	8.9	14.4
ROE (omakapitali rentaablus) (%)	-5.8	14.3	50.4	5.9	6
ROA (varade rentaablus) (%)	-1 247.4	0.5	-6.3	1 645.0	90.4
Rahavoog (tuh. eur)	56	1	5	1023	22
Töötajate arv	-	19.3	10.0	-	9.6
Tööjõu kulu töötaja kohta (tuh. eur)	1 554.1	561.4	313.9	18 066.0	809.0
Müügitulu 2015 (tuh. eur)	1 337.5	163.5	246.6	17 741.0	918.8
Müügitulu 2014 (tuh. eur)	-80.6	9.5	29.3	1 063.0	32.7
Puhaskasum 2015 (tuh. eur)	138.6	8.4	21.0	657.0	36.7
Puhaskasum 2014 (tuh. eur)	27 751.2	561 377.0	62 786.2	17 659.8	36 774.3
Käive töötaja kohta					

	KAAMOS KINNISVARA AS (10886401)	KINNISVARA HALDUS JA HOOLDUS OÜ (12242671)	KINNISVARATEENINDUS OÜ (10366541)	KIRIKU VARAHALDUS OÜ (11014962)	KODA EHITUS OÜ (10887659)
Kasumiaruande skeem	skeem1	skeem1	skeem1	skeem1	skeem2
Raha tase käibes (%)	31	39	6	5	7
Maksevõime kordaja	1.5	18.9	1.5	0.7	1.8
Likviidsuskordaja	1.5	18.9	1.5	0.3	1.8
Maksevalmiduse kordaja	0.2	7.1	0.4	0.1	0.8
Raha laekumisvälde	577	37.8	48.2	19.6	41.5
Aktivate käibesagedus	0	1.1	3.5	0.1	3.8
Võlakordaja	0.4	0	0.6	0.9	0.5
Tegevuse tasuvus (%)	-124	51	5.6	36.9	4.8
Puhasmarginaal (%)	303.5	52.5	5.1	19.3	4.9
ROE (omakapitali rentaablus) (%)	3.9	64.1	41	30.7	41.5
ROA (varade rentaablus) (%)	2.4	57.5	17.8	2.8	18.9
Rahavoog (tuh. eur)	75.0	2.4	-34.8	30.9	128.6
Töötajate arv	0	1	0	8	11
Tööjõu kulu töötaja kohta (tuh. eur)	-	8.0	-	16.2	-
Müügitulu 2015 (tuh. eur)	277.9	60.1	4 802.7	1 429.6	1 949.3
Müügitulu 2014 (tuh. eur)	87.4	52.9	4 798.6	973.9	2 472.5
Puhaskasum 2015 (tuh. eur)	843.3	31.6	246.2	276.1	95.6
Puhaskasum 2014 (tuh. eur)	175.5	15.1	120.9	2.8	-147.8
Käive töötaja kohta	-	60 113.0	-	178 703.8	177 212.0

	KODU HALDUS OÜ (10510914)	KODUHOOLDUS OÜ (10117246)	KOHILA MAJA OÜ (10407814)	KRAUSBERG EESTI OÜ (11279028)	KRISTIINE KVH OÜ (11071500)
Kasumiaruande skeem	skeem2	skeem1	skeem1	skeem1	skeem1
Raha tase käibes (%)	8	4	100	0	4
Maksevõime kordaja	1.9	1.2	0.3	0.6	1.2
Likviidsuskordaja	1.9	1.2	0.3	0.6	1.2
Maksevalmiduse kordaja	0.5	0.3	0.2	0	0.6
Raha laekumisvälde	76.8	31.1	53.7	39.3	14.4
Aktivate käibesagedus	2	6.9	0	4.3	5.1
Võlakordaja	0.3	0.8	0.2	0.8	0.5
Tegevuse tasuvus (%)	3.8	2.2	-53.9	8.2	-9.8
Puhasmarginaal (%)	3.7	2.2	-55.5	8.3	-9.8
ROE (omakapitali rentaablus) (%)	11.5	124.8	-2.6	-27606.6	-85.8
ROA (varade rentaablus) (%)	7.6	15	-2	35.4	-49.6
Rahavoog (tuh. eur)	-25.1	1.1	114.2	0.3	-28.6
Töötajate arv	27	66	11	183	7
Tööjõu kulu töötaja kohta (tuh. eur)	-	13.1	19.4	6.6	12.1
Müügitulu 2015 (tuh. eur)	708.3	1 089.4	533.1	1 762.3	315.8
Müügitulu 2014 (tuh. eur)	639.9	1 045.3	536.1	1 566.7	597.9
Puhaskasum 2015 (tuh. eur)	26.2	23.7	-296.0	146.5	-30.9
Puhaskasum 2014 (tuh. eur)	11.4	0.5	-400.6	-54.9	-4.3
Käive töötaja kohta	26 235.1	16 505.7	48 463.7	9 630.2	45 116.4

	KURESSAARE ELAMUTE HOOLDUS OÜ (10373222)	KV HALDUSKODA OÜ (10900934)	KV SERVICE OÜ (11239572)	LAOHALDUS OÜ (10717294)	LINDEN VARAHALDUS OÜ (10713209)
	skeem1	skeem1	skeem1	skeem1	skeem1
Kasumiaruande skeem	0	11	3	0	15
Raha tase käibes (%)	0.6	1.3	1	0.9	2.3
Maksevõime kordaja	0.6	1.3	0.9	0.9	2.3
Maksevalmiduse kordaja	0	0.5	0.2	0	0.5
Raha laekumisvälde	49.5	64.2	34	20.7	129.3
Aktivate käibesagedus	4.1	2.7	3.6	2.8	1.4
Võlakordaja	1.6	0.7	0.7	0.2	0.5
Tegevuse tasuvus (%)	2.3	1.4	2.9	4.7	6.1
Puhasmarginaal (%)	-11.2	0.8	2.1	4	5.3
ROE (omakapitali rentaablus) (%)	193.9	6.3	31.5	15.5	16.1
ROA (varade rentaablus) (%)	-46.2	2.1	7.5	11.3	7.5
Rahavoog (tuh. eur)	-13.7	12.9	-8.6	0.5	7.7
Töötajate arv	30	12	20	3	6
Tööjõu kulu töötaja kohta (tuh. eur)	16.2	11.3	10.2	18.9	13.4
Müügitulu 2015 (tuh. eur)	-	577.7	714.3	166.6	140.5
Müügitulu 2014 (tuh. eur)	1 740.2	586.4	697.6	154.3	145.1
Puhaskasum 2015 (tuh. eur)	-	4.5	15.0	6.6	7.5
Puhaskasum 2014 (tuh. eur)	-195.2	7.9	26.7	3.8	1.2
Käive töötaja kohta	-	48 144.8	35 715.7	55 547.3	23 409.8

	MAJAVARA HALDUS OÜ (11372288)	MAKET KINNISVARA OÜ (10846131)	MARTLAND OÜ (11279376)	MEKE SILLAMÄE AS (10337120)	OLEMAR. OÜ (10303569)
	skeem1	skeem1	skeem1	skeem1	skeem1
Kasumiaruande skeem	15	22	7	1	73
Raha tase käibes (%)	1.5	0.9	1.1	1.1	4.2
Maksevõime kordaja	1.5	0.9	1.1	1.1	4.2
Maksevalmiduse kordaja	0.6	0.5	0.5	0	3.3
Raha laekumisvälde	49.8	75.9	30.5	188.6	53.3
Aktivate käibesagedus	2.8	1.3	1.1	1.4	0.7
Võlakordaja	0.6	1	0.3	0.7	0.1
Tegevuse tasuvus (%)	6.2	-1.8	5.7	0.2	16.8
Puhasmarginaal (%)	5.4	-1.8	14.6	0.1	14
ROE (omakapitali rentaablus) (%)	44.4	-8.6	24.5	0.7	10.8
ROA (varade rentaablus) (%)	15.1	-2.5	16.4	0.2	9.2
Rahavoog (tuh. eur)	-2.3	20.0	4.5	11.2	55.5
Töötajate arv	12	41	1	77	29
Tööjõu kulu töötaja kohta (tuh. eur)	12.9	11.9	9.4	11.8	13.5
Müügitulu 2015 (tuh. eur)	750.5	999.9	256.4	1 414.6	1 255.6
Müügitulu 2014 (tuh. eur)	589.1	1 453.1	238.5	1 358.5	1 302.1
Puhaskasum 2015 (tuh. eur)	40.8	-18.4	37.5	2.1	176.3
Puhaskasum 2014 (tuh. eur)	22.2	-76.5	12.1	-13.3	583.2
Käive töötaja kohta	62 541.7	24 387.9	256 369.0	18 371.5	43 295.1

	P. DUSSMANN EESTI OÜ (10068915)	PAIDE ELAMUHOOLDUS OÜ (10361685)	PESUEKSPERT OÜ (10689735)	PINDI KINNISVARAHALDUS OÜ (10223416)	PLM HOOLDUSE OÜ (10258231)
	skeem1	skeem1	skeem1	skeem2	skeem1
Kasumiaruande skeem					
Raha tase käibes (%)	7	27	15	7	45
Maksevõime kordaja	0.8	1.5	2.3	1	2.1
Likviidsuskordaja	0.7	1.5	2.1	1	2.1
Maksevalmiduse kordaja	0.3	0.9	1.4	0.4	1.5
Raha laekumisvälde	34	57.6	28.2	38.3	63.1
Aktivate käibesagedus	4.4	1.7	2.9	4.4	1.6
Võlakordaja	1	0.6	0.3	0.7	0.5
Tegevuse tasuvus (%)	-2.2	1.5	5	2	9.6
Puhasmarginaal (%)	-2.3	1.5	4.6	1.8	9.4
ROE (omakapitali rentaablus) (%)	-135	6.5	19.8	31.1	30.7
ROA (varade rentaablus) (%)	-10.4	2.5	13.4	7.8	15.2
Rahavoog (tuh. eur)	141.8	92.5	21.5	36.3	80.9
Töötajate arv	594	12	51	59	35
Tööjõu kulu töötaja kohta (tuh. eur)	7.7	16.1	8.5	-	8.0
Müügitulu 2015 (tuh. eur)	6 858.4	907.7	669.8	2 230.4	612.5
Müügitulu 2014 (tuh. eur)	6 944.5	1 124.7	688.3	1 936.1	604.6
Puhaskasum 2015 (tuh. eur)	-160.4	13.3	30.8	39.5	57.8
Puhaskasum 2014 (tuh. eur)	-53.8	10.5	37.7	-64.6	15.7
Käive töötaja kohta	11 546.1	75 640.3	13 132.8	37 804.1	17 499.8

	PUHASTUSEKSPERT OÜ (10487204)	PUHASTUSPROFF OÜ (10889581)	RANDEM OÜ (10243086)	REMINET OÜ (10447156)	RIIGI KINNISVARA AS (10788733)
	skeem1	skeem1	skeem1	skeem1	skeem2
Kasumiaruande skeem					
Raha tase käibes (%)	78	1	46	16	46
Maksevõime kordaja	27.1	0.9	1.4	2.4	1.3
Likviidsuskordaja	27.1	0.9	1.4	2.4	1.1
Maksevalmiduse kordaja	11.8	0.1	1.1	0.9	0.9
Raha laekumisvälde	350.9	53	15.3	66.4	54
Aktivate käibesagedus	0.4	3.8	1.4	2.8	0.2
Võlakordaja	0	0.8	0.6	0.4	0.4
Tegevuse tasuvus (%)	3.9	-6.9	-1.1	13.1	22.1
Puhasmarginaal (%)	3.9	-6.9	-1.2	12	19.9
ROE (omakapitali rentaablus) (%)	1.4	-69.7	-3.9	59.9	6.9
ROA (varade rentaablus) (%)	1.4	-26.3	-1.6	34.2	4.2
Rahavoog (tuh. eur)	-9.6	-76.7	14.2	29.6	-9 541.0
Töötajate arv	8	44	10	4	0
Tööjõu kulu töötaja kohta (tuh. eur)	22.9	13.2	11.9	25.1	-
Müügitulu 2015 (tuh. eur)	359.4	887.6	232.4	237.4	84 935.0
Müügitulu 2014 (tuh. eur)	504.7	501.3	266.7	192.9	68 967.0
Puhaskasum 2015 (tuh. eur)	14.0	-61.6	-2.7	28.6	16 886.0
Puhaskasum 2014 (tuh. eur)	56.9	32.3	11.8	26.9	9 510.0
Käive töötaja kohta	44 921.1	20 171.8	23 236.1	59 343.3	-

	ROPKA ELAMU OÜ (10800121)	ROPKA KVH OÜ (10299610)	SAKU MAJA AS (10344321)	SANFIKS OÜ (10221498)	SIIVOUS PUHASTUS OÜ (11235321)
	skeem1	skeem2	skeem2	skeem1	skeem1
Kasumiaruande skeem					
Raha tase käibes (%)	14	9	29	28	18
Maksevõime kordaja	1.5	2.1	1.6	3.4	1.8
Likviidsuskordaja	1.5	2.1	1.5	3.4	1.8
Maksevalmiduse kordaja	1.3	0.8	1.1	2.1	1.2
Raha laekumisvälde	7.1	59.2	53	49.7	46
Aktivate käibesagedus	4.2	2.6	0.1	1.3	1.7
Võlakordaja	0.4	0.5	0.1	0.2	0.3
Tegevuse tasuvus (%)	2.3	-1	14.3	12.4	8.1
Puhasmarginaal (%)	2.3	-1	14	12.4	7.5
ROE (omakapitali rentaablus) (%)	17.6	-4.5	2.2	18.7	19.5
ROA (varade rentaablus) (%)	9.8	-2.4	2	15.9	13
Rahavoog (tuh. eur)	-7.6	-11.9	239.5	63.3	3.1
Töötajate arv	15	7	48	15	2
Tööjõu kulu töötaja kohta (tuh. eur)	9.6	-	-	22.4	2.4
Müügitulu 2015 (tuh. eur)	223.9	473.8	3 223.2	654.1	44.0
Müügitulu 2014 (tuh. eur)	195.1	474.5	3 325.5	604.2	33.3
Puhaskasum 2015 (tuh. eur)	5.2	-4.5	451.8	80.9	3.3
Puhaskasum 2014 (tuh. eur)	5.0	17.4	-303.5	39.0	1.0
Käive töötaja kohta	14 925.3	67 691.9	67 150.1	43 603.5	21 975.0

	SILPORT KINNISVARA AS (10444519)	SOL BALTICS OÜ (10419987)	STRANTUM OÜ (10731164)	SÜDALINNA KINNISVARAHALDUS OÜ (11050774)	TAMME KINNISVARA OÜ (10512126)
	skeem1	skeem1	skeem1	skeem1	skeem1
Kasumiaruande skeem					
Raha tase käibes (%)	2	5	16	7	29
Maksevõime kordaja	0.6	1.7	1.4	1.7	7.4
Likviidsuskordaja	0.6	1.7	1.4	1.7	7.4
Maksevalmiduse kordaja	0.1	0.5	0.5	0.5	2.4
Raha laekumisvälde	44.2	47.7	42.4	53.2	6.1
Aktivate käibesagedus	0.7	2.7	0.1	4.1	1.5
Võlakordaja	0.3	0.3	0.1	0.6	0.1
Tegevuse tasuvus (%)	2.7	3.1	34.7	-1.5	47.2
Puhasmarginaal (%)	1.5	3.1	34.5	-1.5	47.2
ROE (omakapitali rentaablus) (%)	1.6	12.8	2.3	-13.8	87.3
ROA (varade rentaablus) (%)	1.1	8.3	2	-6.2	70.4
Rahavoog (tuh. eur)	-19.6	-482.0	-28.3	-6.3	1.1
Töötajate arv	41	872	47	7	1
Tööjõu kulu töötaja kohta (tuh. eur)	16.1	12.8	20.2	12.8	9.3
Müügitulu 2015 (tuh. eur)	1 618.9	17 512.0	3 240.3	480.8	-
Müügitulu 2014 (tuh. eur)	1 675.2	16 267.0	2 740.0	398.6	15.0
Puhaskasum 2015 (tuh. eur)	25.0	544.0	1 118.0	-7.3	-
Puhaskasum 2014 (tuh. eur)	108.1	705.0	7 342.6	0.2	7.1
Käive töötaja kohta	39 484.2	20 082.6	68 942.8	68 691.6	-

	TARTU ELAMUHALDUSE OÜ (10833824)	TEHNOHOOLDUS OÜ (11359394)	TERA AS (10028011)	TP KINNISVARAHOOLDUS OÜ (10589583)	TÜRI ELAMU OÜ (10522171)
	skeem1	skeem1	skeem1	skeem1	skeem1
Kasumiaruande skeem					
Raha tase käibes (%)	80	0	23	1	34
Maksevõime kordaja	1.3	2	2.1	1.3	1.1
Likviidsuskordaja	1.3	1.8	2	1.3	1.1
Maksevalmiduse kordaja	1.1	0	1.4	0.1	0.8
Raha laekumisvälde	52.8	19.7	25.7	33.2	61.2
Aktivate käibesagedus	1	1.7	1.5	1.9	2
Võlakordaja	0.8	0.4	0.3	0.3	0.9
Tegevuse tasuvus (%)	-1.3	16.9	9.6	7.2	1.7
Puhasmarginaal (%)	-0.6	16.9	8.3	6.5	1.7
ROE (omakapitali rentaablus) (%)	-2.5	58.4	18.3	20.3	31.3
ROA (varade rentaablus) (%)	-0.6	29.5	12.8	12.3	3.5
Rahavoog (tuh. eur)	-34.0	-0.3	22.4	10.8	12.2
Töötajate arv	28	2	11	76	5
Tööjõu kulu töötaja kohta (tuh. eur)	14.1	13.9	21.4	8.5	11.6
Müügitulu 2015 (tuh. eur)	591.5	74.0	481.7	1 584.0	274.6
Müügitulu 2014 (tuh. eur)	503.1	74.5	458.1	1 368.7	369.0
Puhaskasum 2015 (tuh. eur)	-3.6	12.5	40.0	103.6	4.7
Puhaskasum 2014 (tuh. eur)	-3.8	-22.5	0.1	25.8	0.6
Käive töötaja kohta	21 126.3	36 995.5	43 790.4	20 841.9	54 924.0

	VANALINNA MEISTER OÜ (11050515)	VIIMSI HALDUS OÜ (10618178)	VILLEVAR OÜ (10038593)	VÖRU KINNISVARA OÜ (10287913)
	skeem1	skeem1	skeem1	skeem1
Kasumiaruande skeem				
Raha tase käibes (%)	4	58	25	65
Maksevõime kordaja	1.5	0.9	2.5	4.5
Likviidsuskordaja	1.5	0.9	2.5	4.5
Maksevalmiduse kordaja	0.2	0.3	1.7	1.6
Raha laekumisvälde	80	79.7	37.6	417.9
Aktivate käibesagedus	3.4	0	2.9	0.5
Võlakordaja	0.7	0.7	0.4	0.8
Tegevuse tasuvus (%)	-4.2	9.8	6.4	-3.7
Puhasmarginaal (%)	-4.3	-0.9	5.9	-3.7
ROE (omakapitali rentaablus) (%)	-42.8	-0.1	29.7	-9.2
ROA (varade rentaablus) (%)	-14.4	-0	17.4	-1.9
Rahavoog (tuh. eur)	6.4	-314.9	18.7	-22.0
Töötajate arv	4	16	22	30
Tööjõu kulu töötaja kohta (tuh. eur)	45.8	23.4	8.6	13.0
Müügitulu 2015 (tuh. eur)	545.9	1 056.9	411.0	564.9
Müügitulu 2014 (tuh. eur)	661.2	969.8	377.2	511.7
Puhaskasum 2015 (tuh. eur)	-23.3	-10.0	24.4	-20.6
Puhaskasum 2014 (tuh. eur)	3.7	6.8	28.8	11.7
Käive töötaja kohta	136 466.5	66 054.6	18 680.5	18 831.0

Metoodika kirjeldus

Turuülevaade annab hea ülevaate ettevõtete turupositsioonist, osakaalust sektoris ja finantsolukorra tugevusest võrreldes teiste sarnaste ettevõtetega.

Turuülevaade koosneb kahest põhiosast. **Esimeses osas vaadeldakse kogu turgu** ja selle mahtu ning võrreldakse ettevõtte turumahuga määratud tegevusala(de)l. **Teises osas võrreldakse valimisse** kuuluvate ettevõtete summaarseid ja keskmisi majandusnäitajaid. Samuti on eraldi välja toodud kõigi valimisse kuuluvate ettevõtete majandusnäitajad.

Esimeses osas leitud turumaht võtab arvesse ainult kindlal tegevusalal teenitud müügi käibe, mis ei lange kokku ettevõtete summaarse müügituluga (st kui ettevõtte tegeleb veel lisaks muude tegevustega, siis seda turumahu hulka ei arvestata). Perioodi turumahu arvestamisel on müügiperioodid teisendatud 365-le päevale juhul, kui aruandlusperiood ületas 365 päeva. Eelmise perioodi turumaht hõlmab samadel alustel moodustatud turuosaliste turumahtu eelmisel perioodil. Seetõttu on suure tõenäosusega turul tegutsevad ettevõtted perioodide lõikes mõningal määral erinevad. Turumahu arvestusse on hõlmatud need ettevõtted, kes raporti koostamise kuupäeva seisuga on esitanud aastaaruanded. Olulised tegijad, kes aruandeid mingil põhjusel esitanud ei ole, võetakse arvesse aasta varasemate andmetega.

Teises osas koostatud valimisse on kaasatud ettevõtted, kes tegelevad nimetatud EMTAK tegevusalal ning see on deklareeritud nende põhitegevusena. Valimi ettevõtete majandusnäitajate puhul on tegemist ettevõtete summaarse näitajatega st, et peale põhitegevusala näitajate on kaasatud ka lisategevuste näitajad juhul kui ettevõtte tegutseb mitmel tegevusalal.

Kvartiilid on tunnuse (näiteks müügitulu) järjestatud väärtused [variatsioonireal](#), mis jagavad variatsioonirea neljaks ligikaudu võrdseks osaks. Variatsioonirida on arvude rida, mis on esitatud korrastatud kujul ehk arvude kasvamise (kahanemise) järjekorras. Käesolevas uuringus on variatsiooniread koostatud kas kasvavas või kahanemas järjestuses, sõltuvalt tema majanduslikust sisust, st et alumisse kvartiili jäävad alati majandusliku sisu poolest viletsamad väärtused ja ülemisse paremad väärtused. Kvartiilide arvutamisel on kasutatud Tukey' meetodit. Ettevõtete järjestamisel vastava finantsnäitaja suuruse järgi, jagunevad ettevõtted kvartiilidesse ning sellega on võimalik määratleda, missugusesse kvartiili (alumisse, keskmisesse e mediaani või ülemisse) konkreetne ettevõtte mingi finantsnäitaja põhjal kuulub. Leitakse ettevõtte koht arvreal

Keskmine kvartiil e. mediaan on tunnuse väärtus, millest suuremaid ja väiksemaid tunnuseid on variatsioonireas ligikaudu võrdsest.

Alumine kvartiil on tunnuse väärtus, millest viletsamaid või võrdseid tunnuseid on ligikaudu 25%.

Ülemine kvartiil on tunnuse väärtus, millest paremaid või võrdseid tunnuseid on ligikaudu 25%.

Põhinäitajate trendid näitavad antud ettevõtte ja turu/valimi summaarse põhinäitajate protsentuaalset kasvu või kahanemist võrreldes eelneva majandusaastaga.

Suhtarvud on arvutatud järgmiste valemite järgi:

Trendid

Näitaja X muut, % = (näitaja X aasta lõpus – näitaja X aasta alguses) / näitaja X aasta alguses

Likviidsus

Raha tase käibes, % = (raha + lühiajalised finantsinvesteeringud) / müügitulu

Maksevõime kordaja = käibevarad kokku / lühikohustused kokku

Likviidsuskordaja = (raha + lühiajalised finantsinvesteeringud + nõuded ja ettemaksud) / lühikohustused

Maksevalmiduse kordaja = (raha + lühiajalised finantsinvesteeringud) / lühikohustused

Raha laekumisvälde, p = keskmine ostjate debitoorne võlg / (netokäive / 365)

Tasuvus

ROA, % = puhaskasum / keskmised aktivad

ROE, % = puhaskasum / keskmine omakapital

Vara tasuvus, % = ärikasum / keskmised aktivad

Omakapitali tasuvus, % = ärikasum / keskmine omakapital

Tegevuse tasuvus, % = ärikasum / müügitulu

Puhasmarginaal, % = puhaskasum / müügitulu

Vara käibesagedus = müügitulud / keskmine aktiva

Finantsvõimendus

Võlakordaja = kohustused kokku / aktiva

Soliidsuskordaja = omakapital / aktiva

Kohustuste suhe omakapitali = kohustused / omakapital

Muu

Tööjõu kulu töötaja kohta, € = tööjõu kulu kokku / töötajate arv

Käive töötaja kohta, € = Käive kokku / töötajate arv

Näitaja X keskmine = (näitaja X aasta alguses + näitaja X aasta lõpus) / 2

Krediidiinfost

Krediidiinfo AS on üle 20 aasta tegelenud ettevõtete ja eraisikute majandus- ja finantsandmete kogumise ning neile lisaväärtuse loomisega. Krediidiinfo teenuseid kasutab rohkem kui 16 000 ettevõtet nii kodu- kui välismaal. Krediidiinfo on Ametliku Maksehäireregistri haldaja ja omab pikaajalist võlainfot eraisikute ja ettevõtete kohta. Krediidiinfo viib regulaarselt läbi ettevõtete maksekäitumise, krediidipoliitika ja pankrottide uuringuid, mille põhjal prognoositakse uusi suundumusi ja trende. Analüüsides seda võimast andmemahtu, aitame Eesti ettevõtjatel teha kiiresti õigeid krediidiotsuseid, vähendada rahalisi kaotusi ning luua lahendusi käibe ja turuosa suurendamiseks. Alates 2016. aastast on Krediidiinfo juhtiva rahvusvahelise krediidiinformatsiooni ja riskide halduse teenuseid pakkuva ettevõtte Creditinfo Group tütarettevõtte. Läbi mitmete tütar- ja partnerettevõtete pakub Creditinfo teenuseid enam kui 30 riigis, järgides krediidiriskide haldamise parimaid praktikaid.

